

செயலாற்றுகை அறிக்கை - 2016



அபிவிருத்தி நிதித் திணைக்களம்

உள்ளடக்கம்

	பக்க இலக்கங்கள்
1. நிறுவன அமைப்பு	
1.1 திணைக்களத்தின் தொலைநோக்கு மற்றும் செயற்பணிக்கூற்று	2
1.2 அறிமுகம்	3
1.3 திணைக்களத்தின் தொழிற்பாடுகள்	4
1.4 நிறுவன ஒழுங்கமைப்பு வரைபு	5
2. 2016 ஆம் ஆண்டிற்கான செயலாற்றுகை	
2.1 கண்ணோட்டம்	6 - 7
2.2 சிறிய மற்றும் நடுத்தர அளவிலான தொழில்முயற்சிகளின் வளர்ச்சி	7 - 11
2.3 நுண்நிதியியல்	11 - 12
2.4 விவசாயத் துறையை மேம்படுத்தல்	13 - 18
2.5 சிறு உடமை பெருந்தோட்டத்துறைக்கான உதவி	18 - 21
2.6 உணவுப் பாதுகாப்பு	21 - 25
2.7 வரவு செலவுத்திட்டப் பிரேரணைகளை நடைமுறைப்படுத்தல்	25 - 26
2.8 கால்நடை உற்பத்தித் துறையின் அபிவிருத்தி	27 - 30
2.9 அத்தியாவசியப் பயிர்களின் அபிவிருத்திக்கான உதவியை வழங்கல்	30 - 32
2.10 இலக்காகக் கொள்ளப்பட்ட குழுக்கான விஷேட ஊக்குவிப்புகள்	32 - 33
3. நிறுவன மற்றும் நிர்வாக நடவடிக்கைகள்	
3.1 நிறுவாகப்பிரிவு	34 - 38
3.2 நிதி தொடர்பான தகவல்கள்	39 - 40
3.3 கணக்காய்வு ஐய வினா	41

1. நிறுவன அமைப்பு

1.1 திணைக்களத்தின் தொலைநோக்கு மற்றும் செயற்பணிக்கூற்று

தூரநோக்கு

"அபிவிருத்தி நிதிக்குத் தேவையான வசதிகள் வழங்கும் அரசின் பிரதான முகவர் நிறுவனமாக மாறுவது"

பணிக்கூற்று

"உரியதரப்பினரின் ஒத்துழைப்புடன் சிறிய மற்றும் நடுத்தர முயற்சியாண்மை அபிவிருத்திக்குத் தேவையான நிதிவழங்களை ஏற்படுத்துதல், ஆரம்ப முயற்சியாண்மைப் பிரிவுக்கான மூலதன ஈட்டம் மற்றும் அதற்குரிய கொள்கை வியூகங்கள் வகுத்தல் மற்றும் அவற்றுக்கான வசதியளித்தல்"

1.2 அறிமுகம்

சிறிய மற்றும் நடுத்தர முயற்சியாண்மை அபிவிருத்தி மற்றும் நுநிதித்துறையை முன்னேற்றுவதை நோக்காகக்கொண்டு 2005ஆம் ஆண்டு ஜனவரி மாதம் 01ஆம் திகதி இத்திணைக்களம் ஆரம்பிக்கப்பட்டது. திணைக்களம் பதவிநலை உள்ளடங்கலாக மொத்தமாக 12 ஆளணியிரைக் கொண்டுள்ளது . திணைக்களத்தின் பிரதான பணிகள் நான்கு பிரிவுகளின் கீழ் பின்வருமாறு காட்டப்பட்டுள்ளது

1.2.1. ஆரம்பப்பிரிவு அபிவிருத்தி மற்றும் நிருவாகப்பிரிவு

அரசின் அபிவிருத்தி மானியத்திட்டங்களுக்கான நடைமுறைப்படுத்தல் கொள்கைவகுப்பு, மற்றும் அபிவிருத்திக்கொள்கை முன்னெடுப்பு, கட்டுப்பாடு, ஒருங்கிணைப்பு, உணவுப்பாதுகாப்பு, குறைவருமானம் பெருவோர் பொருளாதார அபிவிருத்தி ஊடாக கிராமிய குடும்பவருமானம் அதிகரிப்புபற்றிய கொள்கை, முன்னெடுப்பு போன்றவற்றிற்கான வசதியளிப்பும் ஏனைய திணைக்களத்தின் அன்றாட நிருவாக நடவடிக்கைகளும்

1.2.2. அபிவிருத்தி நிதிப்பிரிவு

கடந்த பல தசாப்தங்களாக வறுமையொழிப்புக்காக உலகளவில் ஏற்றுக்கொள்ளப்பட்ட அணுகுமுறையான நிதியிட்டம் இலங்கையிலும் நடைமுறைப்படுத்தப்பட்டது. நாடளாவிய ரீதியில் இத்திட்டம் நடைமுறைப்படுத்தப்பட்ட போதிலும் கிராமிய மட்டத்தில் வணிக வங்கிகளினதும், அரசசார்பற்ற நிறுவனங்களினதும் செயற்பாடுகள் குறைந்தமட்டத்தில் காணப்பட்டது. நிதியானது நடுத்தரவருமானம் பெறும் குடும்பத்தினரது வருவாயை உயர்த்தவும் குறைவருமானம் பெறும் குடும்பத்தினரது நுகர்வுச் செலவுக்குதவவும் அவர்களது சேமிப்புப்பழக்கத்தை ஊக்குவிப்பதற்கும் அனைத்து பிரசைகளினதும் நுகர்வை அதிகரிப்பதற்கும் பெண்களின் சமூக, பொருளாதார மட்டங்களை அதிகரிப்பதற்கும் பேருதவிபுரிகிறது.

1.2.3. சிறியமற்றும் நடுத்தர முயற்சியாண்மை அபிவிருத்திப்பிரிவு

இலங்கை அரசின் ஒட்டு மொத்த கொள்கைச் சட்டகத்தினுள் சிறிய மற்றும் நடுத்தர முயற்சியாண்மைப்பிரிவு, பிரதான வியூகப்பகுதியாக அடையாளம் காணப்பட்டுள்ளது. ஏனெனில் அதனுடாக பொருளாதார அபிவிருத்தி, பிரதேச அபிவிருத்தி, வேலைவாய்ப்பு, மற்றும் வறுமையொழிப்பு, என்பன ஏற்படுவதனாலாகும். அவை தெளிவாக இலங்கைப் பொருளாதாரத்தில் செல்வாக்குச் செலுத்துவதனுடாக சிறிய மற்றும் நடுத்தரர்க்கைத் தொழில் பிரிவின் ஊடாக இலங்கையின் மொத்த முயற்சியாண்மைகளில் 75% மும், வேலைவாய்ப்பில் 45% மும், மொத்தத்தேசிய உற்பத்தியில் 52% மும்பங்களிப்புச் செய்வதனாலாகும்.

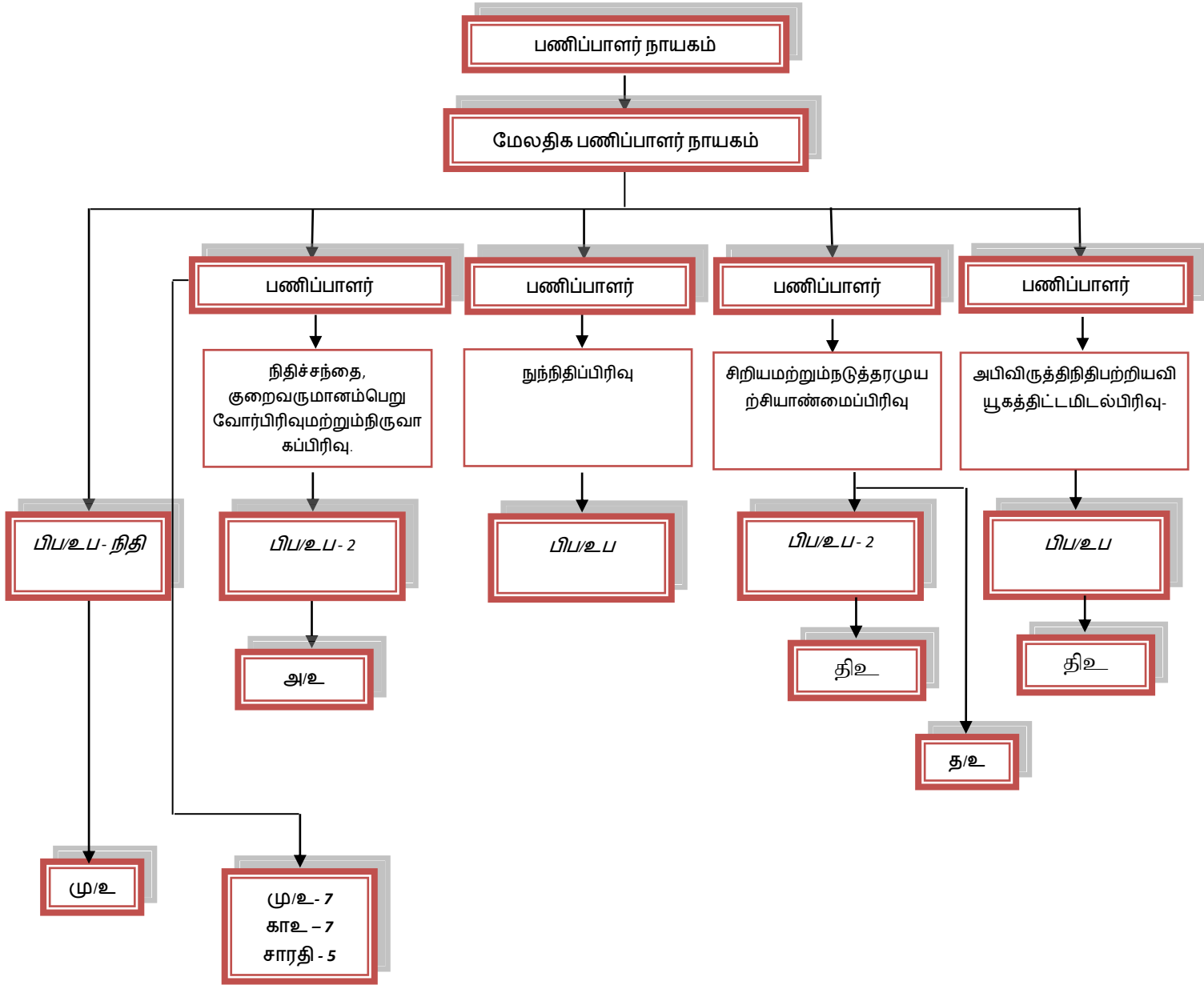
1.2.4. அபிவிருத்தி நிதி பற்றிய வியூகத்திட்டமிடல் பிரிவு

மேலதிக அறுவடை முகாமைத்துவம் செய்யப்பட்டு சிறிய மற்றும் நடுத்தர அளவு விவசாயிகள் ஏனைய சந்தைக் காரணிகளின்பால் கவனத்தைச் செலுத்தி கேள்வி நிரம்பல் காரணிகளில் சமநிலை ஏற்படுத்துதல். தேசிய பொருளாதார அபிவிருத்திச் செயன்முறைக்கு பெறுமதியான பங்களிப்பைச் செலுத்தி சிறிய மற்றும் நடுத்தர முயற்சியாண்மையினரை ஊக்குவித்து புதிய முயற்சியாளர்களை அடையாளங் காண்பதை நோக்காகக் கொண்டு திணைக்களத்தின் பங்களிப்புடன் சலுகைக்கடன்கள், திறைசேரிப் பிணை, மற்றும் தொழிநுட்ப உதவி உற்பட அரசின் பல்வேறு சலுகைகளை வழங்குவது.

1.3 திணைக்களத்தின் தொழிற்பாடுகள்

- நிதி, சிறிய மற்றும் நடுத்தர அளவு முயற்சியாண்மைப் பிரிவுகளின் அபிவிருத்தியை நோக்காகக் கொண்டு தேவையான கொள்கை தந்திரோபாயங்கள் நிகழ்ச்சித்திட்டங்கள் போன்றவற்றை உருவாக்குதலும் அதற்குத் தேவையான வசதிகளை வழங்குதலும்.
- சந்தைத்தரவுகளை ஆய்வு செய்து சிறிய மற்றும் நடுத்தர முயற்சியாண்மைகளின் வளர்ச்சியைப்பாதிக்கும் பிரதான பிரச்சினைகளை இனங்கண்டு அவற்றுக்காக திறமையான தீர்வுகளைப் பெற்றுக்கொடுப்பது.
- பொருளாதார அபிவிருத்தியை நோக்காகக்கொண்டு அரசினால் அமுல்படுத்தப்படும் மானியத்திட்டங்களின் முன்னேற்ற ஆய்வு மற்றும் அதற்குத் தேவையான கொள்கைகளை வகுத்தலுக்கான வசதிகளை வழங்குதல்.
- சந்தைத்தேவைகளுக்கேற்ப வங்கி காப்புறுதி சிறிய மற்றும் நடுத்தர முயற்சியாண்மைகள் மற்றும் நிதி முயற்சியாண்மைப்பிரிவு நிதிப்பிரிவுகளுக்கான சட்டங்களை உருவாக்குதலும் அவற்றிற்குத் தேவையான வசதிகளை வழங்குதலும்.
- சிறிய மற்றும் நடுத்தர நிதி விவசாய முயற்சிப்பிரிவு வங்கி பணச்சந்தை மற்றும் ஏனைய பிரிவுகளுக்குரிய அரசின் வருடாந்த வரவு செலவுத்திட்டம் தயாரித்தலுக்குத் தேவையான வசதிகளை வழங்குதல்.
- சிறியமற்றும் நடுத்தர நிதித்துறை முயற்சியாண்மைப் பிரிவு ஆரம்ப விவசாயப்பிரிவு மற்றும் ஏனைய பிரிவுகளுக்குரிய வரவு செலவுத் திட்டப் பிரேரணைகளை நடைமுறைக்கிடுதல் வெளிநாட்டுக்கடன் மூலம் நடைமுறைப்படுத்தும் திட்டங்களை செயற்படுத்துதல்.
- நிதி சிறிய மற்றும் நடுத்தர முயற்சியாண்மையுடன் தொடர்புடைய விவசாய தொழிறுட்ப மற்றும் சேவைத்துறை தொடர்பான புள்ளி விபரங்களைச் சேகரித்து அவற்றை ஆய்வு செய்துகாணப்படும் தடைகளைக் கண்டறிந்து கொள்கையளவில் தலையிட்டுத் தீர்த்துவைப்பது.
- அரச ஆதரவில் அமுல்படுத்தப்படும் சலுகைத் திட்டங்களைக் கண்டறிவது.
- அரச கொள்கைகளுக்கிணங்க நிதி சிறிய மற்றும் நடுத்தர முயற்சியாண்மைப் பிரிவின் அபிவிருத்திக்கான கருத்திட்டங்களுக்காக தேசிய வங்கி மற்றும் நிதி வசதிகளை வழங்குதல்.

1.4 நிறுவன ஒழுங்கமைப்பு வரைபு



- பிப - பிரதிப் பணிப்பாளர்
 உப - உதவிப் பணிப்பாளர்
 ஆஉ - ஆராய்ச்சி உதவியாளர்
 திஉ - திட்டமிடல் உதவியாளர்
 தஉ - தகவல் தொடர்புசாதன தொழில்நுட்ப உதவியாளர்
 முஉ - முகாமைத்துவ உதவியாளர்
 சாரதி - சாரதி
 காதொஉ - காரியாலய தொழில் உதவியாளர்

2. 2016 ஆம் ஆண்டிற்கான செயலாற்றுகை

2.1 கண்ணோட்டம்

2016 ஆம் ஆண்டு காலப்பகுதியில் இலங்கை அரசாங்கம் நாட்டின் நீண்ட கால வளர்ச்சி மற்றும் நிலைபேறான தன்மை ஆகியனவற்றை உறுதிப்படுத்தக் கூடிய பொருளாதாரத்தின் கைத்தொழில் மற்றும் சேவைகள் துறையின் பிரதான பரப்புகளை அபிவிருத்தி செய்வதனை குறிக்கோளாகக் கொண்ட நீண்ட நிகழ்ச்சித் திட்டங்களையும், மற்றும் திட்டங்களையும் ஆரம்பிப்பதற்கும், தொடர்ச்சியாக நடைமுறைப்படுத்துவதற்கும் முன்னெடுப்புக்களை எடுத்துள்ளது. அவர்களுக்கு அவசியமான நிதித் தேவைகளுக்கான நிதியை வழங்குவதன் ஊடாக அரசாங்கத்தினால் பாரிய அளவில் முதலீடு செய்யப்பட்ட ஒரு துறையாக சிறிய மற்றும் நடுத்தர அளவிலான துறையினை இனங்காணக் கூடியதாக உள்ளது. நிலைபேறான வளர்ச்சியொன்றினை அடைவதற்கான பிரதான பங்கேற்பாளராக சிறிய மற்றும் நடுத்தர அளவிலான துறையானது இனங்காணப்பட்டு அச்சிறிய மற்றும் நடுத்தர அளவிலான தொழில் முயற்சியாளர்கள் தமது நிதித் தேவைகளைப் பூர்த்தி செய்யும் போது முகங்கொடுக்கும் பிரச்சினைகளுக்குத் தீர்வுகளை வழங்குவதற்காக சிறிய மற்றும் நடுத்தர அளவிலான தொழில் முயற்சியாளர்களுக்கான கடன் உத்தரவாதத் திட்டம், சிறிய மற்றும் நடுத்தர அளவிலான தொழில் முயற்சியாளர்களுக்கான வியாபார மூலதன நிதி போன்ற திட்டங்கள் நடைமுறைப்படுத்தப்பட்டன. நாட்டில் வளர்ச்சியுற்று வரும் நுண்ணிதித் துறையை ஒழுங்கு முறைப்படுத்தல், மற்றும் ஒழுங்குபடுத்தல் போன்ற இன்னோரன்ன நோக்கங்களுக்காக அரசாங்கத்தினால் நுண்ணிதிச் சட்டம் அறிமுகப்படுத்தப்பட்டதோடு, பல்வேறு நுண்ணிதி நிகழ்ச்சித் திட்டங்களும் நடைமுறைப்படுத்தப்பட்டன.

அரசாங்கத்தினால் பாரிய அளவில் முதலீடு செய்யப்பட்ட மற்றுமொரு துறையாக விவசாயத் துறையை அறிமுகப்படுத்தலாம். இரசாயன உரத்தின் மூலம் ஏற்படக் கூடிய மறைமுகமான பெறுபேறுகளை குறைக்கும் நோக்குடன் உர மானியம், உரத்திற்கான மானிய நிதிக் கொடுப்பனவை மாற்றப்பட்டது. நெல்லுக்கு மேலதிகமாக ஏனைய 5 பயிர் வகைகளுக்கும், மற்றும் சிறிய அளவிலான பெருந்தோட்டக் கைத்தொழில் துறைக்கும் உரத்திற்கான மானிய நிதிக்கொடுப்பனவு நிகழ்ச்சித் திட்டம் விரிவாக்கப்பட்டது. மேலும், புதிய முழுமையான கிராமியக் கடன் திட்டம், “கெத்தட்ட அருண பொஹார திரிய”, “பயிர் காப்புறுதித் திட்டம்” மற்றும் “விவசாயிகளின் ஓய்வூதியத் திட்டம்” போன்ற பயிர் காப்புறுதித் திட்டங்களும், தொடர்ச்சியாக நடைமுறைப்படுத்தப்பட்டன.

2016 ஆம் ஆண்டில், சிறிய அளவிலான பெருந்தோட்டத் துறைக்கான மீள் பயிரிடுவதற்கும், உபுதிதாகப் பயிரிடுவதற்குமான மானியம், பதிவு செய்துள்ள தேயிலைத் தொழிற்சாலை உரிமையாளர்களுக்கான தொழில் மூலதனக் கடன் திட்டம், உள்நாட்டு சீனிக் கைத்தொழில் துறைக்கான அபிவிருத்திக் கொள்கைகளைத் தயாரித்தல் போன்ற இன்னோரன்ன ஊக்குவிப்புக்களும், மற்றும் மானியங்களும் வழங்கப்பட்டன. உணவுப் பாதுகாப்புப் பிரச்சினை தொடர்பாகவும், அரசாங்கம் கவனம் செலுத்தி வருவதோடு, உறுதிப்படுத்தப்பட்ட விலை தொடர்பாக மேற்கொள்ளப்பட்ட மாற்றங்களுடன் அரசாங்கத்தின் நெல் கொள்வனவு நிகழ்ச்சித் திட்டமும் 2016 ஆம் ஆண்டில் தொடரப்பட்டது. மேலும், வாழ்க்கைச் செலவினைப் பாதிக்கும் வகையில் துரிதமாக விலை அதிகரித்துச் செல்லலைக் குறைக்கும் எண்ணத்துடன் உள்நாட்டு நுகர்வுக்காக அரிசி இறக்குமதி செய்யப்பட்டது.

நாடு எதிர்நோக்கியுள்ள பாதகமான காலநிலைமைகளின் காரணமாக, நெல்லுற்பத்தியானது குறைந்த மட்டத்தில் காணப்பட்டது. வாழ்க்கைச் செலவினைச் சமாளிக்கக் கூடிய வகையில் 16 அத்தியாவசிய உணவுப் பொருட்களுக்கு உச்ச விலையொன்று விதிக்கப்பட்டது. நெல், சோளம், பயறு, மற்றும் ஏனைய தானிய வகைகள் போன்ற விவசாய உற்பத்திப் பொருட்களுக்கு உயர் தரத்திலான களஞ்சிய வசதிகளையும் ஏற்பாடு செய்வதற்காக உலக வங்கியுடன் இணைந்து புத்தளம், மற்றும் மன்னார் பிரதேசங்களில் நவீன வசதிகளைக் கொண்ட களஞ்சியங்கள் புதிதாக நிர்மாணிக்கப்பட்டதோடு, அவை விவசாயிகளின் உற்பத்திப் பொருட்களுக்கு சிறந்த ஒரு விலையைப் பெற்றுக் கொள்வதற்கும் பங்களிப்புச் செலுத்தின.

கால்நடைத் துறையின் அபிவிருத்திக்காக விஷேட கடன் திட்டங்கள் அறிமுகப்படுத்தப்பட்டதோடு, சோளம், சோயா அவரை, உருளைக் கிழங்கு, பெரிய வெங்காயம், மற்றும் மிளகாய் ஆகிய 5 பயிர்களுக்கான உபாயச் செயற்பாடு அறிமுகப்படுத்தப்பட்டது. அதே போல, மலர்ப்பயிர்ச் செய்கை, வீட்டுத் தோட்டத்துறை ஆகிய துறைகள் மீதும் கவனம் செலுத்தப்பட்டது.

மேலும், சிரேஷ்ட பிரஜைகளுக்கான விஷேட வட்டியை வழங்கல், சமூக ரீதியான மீள ஒன்றிணைக்கப்பட்ட பயிலுனர்களுக்கான சுய தொழில் கடன் திட்டம் மற்றும் கலைஞர்களுக்கும், ஊடகவியலாளர்களுக்கும்மான விஷேட வாகனங்களுக்கான கடன் திட்டம் போன்ற விஷேட ஊக்குவிப்புக்களை இலக்காகக் கொள்ளப்பட்ட குழுக்களுக்கு வழங்கப்பட்டது.

இதன் பிரதிபலனாக, நாட்டின் உணவுப் பாதுகாப்பை உறுதிப்படுத்தும் அதே வேளை, வாழ்க்கைச் செலவினை குறைந்த மட்டத்திற்கு முகாமைத்துவம் செய்வதற்கும், சிறிய மற்றும் நடுத்தர அளவிலான துறைகளிலிருந்து மொத்த உள்நாட்டு உற்பத்திக்கு குறிப்பிடத்தக்க அளவு பங்களிப்பினைச் செலுத்துவதன் மூலம் அத்துறையில் குறிப்பிடத்தக்க அளவிலான வளர்ச்சியொன்றையும் அடையக் கூடியதாக இருந்தது.

2.2 சிறிய மற்றும் நடுத்தர அளவிலான தொழில்முயற்சிகளின் வளர்ச்சி

2.2.1 சிறிய மற்றும் நடுத்தர அளவிலான தொழில்முயற்சியாளர்களுக்கான நிதி வசதிகளை வழங்குதல்

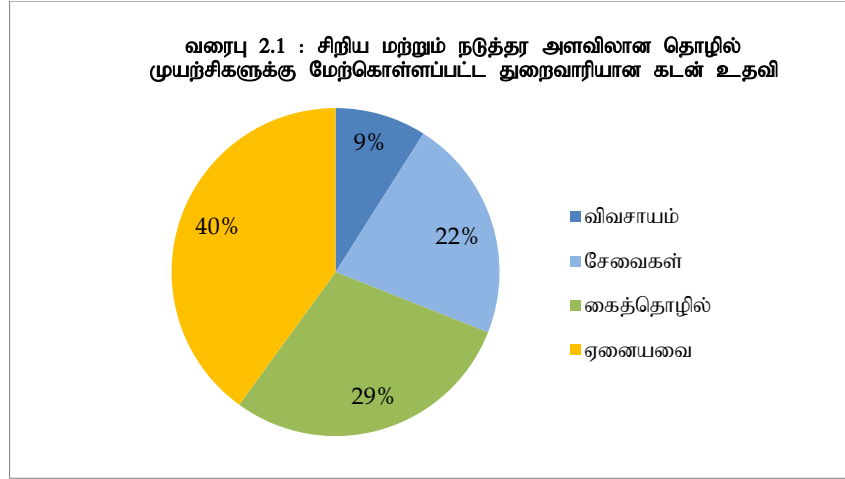
வேலை வாய்ப்புக்களை உருவாக்குதல், மொத்த உள்நாட்டு உற்பத்திக்கு அளிக்கப்படும் பங்களிப்பு, மற்றும் சகலருக்கும் சமனான வளர்ச்சியொன்றினை உறுதிப்படுத்துவதற்காக மேற்கொள்ளப்படும் பங்களிப்பினை அடிப்படையாகக் கொண்டு சிறிய மற்றும் நடுத்தர அளவிலான தொழில்முயற்சிகள் துறையை நாட்டின் மொத்தப் பொருளாதாரத்தின் முதுகெலும்பாக அரசாங்கம் கருதுகின்றது. எனவே, சம்பிரதாய வங்கி முறைமையிலிருந்து விடுபட்டு சிறிய மற்றும் நடுத்தர அளவிலான தொழில்முயற்சியாளர்கள் தாம் ஈடுபட்டுள்ள வர்த்தகத்தினை தொடர்ந்து விருத்தி செய்வதற்கு அவசியமான ஆதரவினை வழங்குவதற்காக நடைமுறையிலுள்ள நிதி வசதிகளை விருத்தி செய்வதற்காக அரசாங்கம் தொடர்ச்சியாக நிதி நிறுவனங்களைத் தொடர்ச்சியாக ஊக்குவித்து வருகின்றன. 2016 ஆம் ஆண்டில், சிறிய மற்றும் நடுத்தர அளவிலான தொழில்முயற்சியாளர்களின் நிதித் தேவைகளைப் பூர்த்தி செய்வதற்காக அரசு மற்றும் தனியார் துறை வர்த்தக மற்றும் அபிவிருத்தி வங்கிகளினால் ரூபா. 179 பில்லியன் நிதியைக் கடனாக வழங்கியுள்ளன. அது தொடர்பான தகவல்கள் அட்டணை 2.1 இல் காட்டப்பட்டுள்ளன.

அட்டவணை 2.1 : வர்த்தக மற்றும் அபிவிருத்தி வங்கிகளினால் சிறிய மற்றும் நடுத்தர அளவிலான தொழில்முயற்சியாளர்களுக்கு வழங்கப்பட்ட கடன்கள் - 2016

வாங்கி	விவசாய		சேவைகள்		கைத்தொழில்		ஏனையவை		மொத்தம்	
	கடன்களின் எண்ணிக்கை	மொத்தக் கடன்களின் பெறுமதி (ரூபா. மில்லியன்)	கடன்களின் எண்ணிக்கை	மொத்தக் கடன்களின் பெறுமதி (ரூபா. மில்லியன்)	கடன்களின் எண்ணிக்கை	மொத்தக் கடன்களின் பெறுமதி (ரூபா. மில்லியன்)	கடன்களின் எண்ணிக்கை	மொத்தக் கடன்களின் பெறுமதி (ரூபா. மில்லியன்)	கடன்களின் எண்ணிக்கை	மொத்தக் கடன்களின் பெறுமதி (ரூபா. மில்லியன்)
இலங்கை வங்கி	1,294	6,072	630	1,678	815	3,481	61,182	112,708	63,921	123,939
மக்கள் வங்கி	742	866	226	1,017	369	1,107	1,194	2,551	2,531	5,541
பிரதேச அபிவிருத்தி வங்கி	0	0	0	0	23	781	8	185	31	966
லங்காபுத்ர வங்கி	643	190	46	163	103	381	172	113	964	847
சனச அபிவிருத்தி வங்கி	5,022	4,158	2,481	4,245	14,210	11,176	5,790	4,347	27,503	23,926
தேசிய அபிவிருத்தி வங்கி	2,328	5,717	513	2,362	24,941	28,551	1,902	3,017	29,684	39,647
ம.எப்.சீ.சீ வங்கி	530	5,062	3,029	17,241	1,622	11,954	2,272	3,829	7,453	38,086
வர்த்தக வங்கி	3,724	11,763	25,814	169,896	14,284	35,806	14,941	55,449	58,763	272,914
சம்பத் வங்கி	371	4,279	218	3,527	1,707	12,064	2,727	18,233	5,023	38,103
செலான் வங்கி	525	2,516	1,739	16,254	1,532	9,405	856	4,307	4,652	32,482
ஹட்டன் நெஷனல் வங்கி	6,016	11,198	16,715	75,271	4,200	19,694	2,147	6,782	29,078	112,945
நேஷனல் ட்ரஸ்ட் வங்கி	155	2,264	19	78	197	1,090	1,121	5,458	1,492	8,890
ஸ்டேன்டார்ட் சார்ட்டட் வங்கி	1	46	46	507	52	500	1	1	100	1,054
யூனியன் வங்கி	154	1,157	712	1,331	4,274	17,093	285	491	5,425	20,072
மொத்தம்	21,505	55,288	52,188	293,570	68,329	153,083	94,598	217,471	236,620	719,412

மூலம்: குறிப்பிட்ட வங்கிகள்

2016ஆம் ஆண்டில், அரசு மற்றும் தனியார் துறையில் வர்த்தக மற்றும் அபிவிருத்தி வங்கிகளினால் வழங்கப்பட்ட மொத்தக் கடனில் 9 சதவீதம் விவசாயத் துறைக்கும், 22 சதவீதம் சேவைகள் துறைக்கும், 29 சதவீதம் கைத்தொழில் துறைக்கும் வழங்கப்பட்டதோடு, மொத்தக் கடனில் 40 சதவீதம் ஏனைய துறைகளிலுள்ள சிறிய மற்றும் நடுத்தர அளவிலான தொழில் முயற்சிகளுக்கு வழங்கப்பட்டுள்ளது.



2.2.2 சிறிய மற்றும் நடுத்தர அளவிலான தொழில்முயற்சிகளுக்கான கடன் திட்டம் (SMELoC)

சிறிய மற்றும் நடுத்தர அளவிலான தொழில்முயற்சிகள் துறையின் முக்கியத்துவத்தையும், மற்றும் அத்துறையின் பிரச்சினைகளையும் இனங்கண்டு, அத்துறைக்கான பிரதான தடையாகவுள்ள நிதிப்பிரச்சினையைத் தீர்ப்பதற்கான வசதிகளை ஏற்படுத்திக் கொடுக்க வேண்டியதன் தேவைப்பட்டினை அரசாங்கம் இனங்காணப்பட்டுள்ளது. அதன் பிரகாரம், சிறிய மற்றும் நடுத்தர அளவிலான தொழில் முயற்சியாளர்களுக்கான மூலதனத் தேவையை அவர்களால் தாங்கக் கூடிய மட்டத்திலான வட்டி வீதத்தின் கீழ் பெற்றுக் கொள்ளக் கூடிய வகையில் வசதிகளை ஏற்படுத்திக் கொடுப்பதற்காக ஆசிய அபிவிருத்தி வங்கியினால் சாதாரண மூலதன வளங்களின் கீழ் ஐக்கிய அமெரிக்கன் டொலர் 100 மில்லியன் கடனை வழங்குவதற்காக 2016ஆம் ஆண்டு பெப்ரவரி மாதம் 23ஆம் திகதி நிதி அமைச்சுக்கும் மற்றும் ஆசிய அபிவிருத்தி வங்கிக்கும் இடையில் கடன் உடன்படிக்கையொன்று கைச்சாத்திடப்பட்டது.

மேலும், விரிவான தெரிவிற்கான அடிப்படைகளை அடிப்படையாகக் கொண்டு, மக்கள் வங்கி, இலங்கை வங்கி, பிரதேச அபிவிருத்தி வங்கி, வர்த்தக வங்கி, சம்பத் வங்கி, ஹட்டன் நெஷனல் வங்கி, செலான் வங்கி போன்ற இன்னொன்றான 10 வங்கிகள் இக்கருத்திட்டத்தினை நடைமுறைப்படுத்துவதற்கான தகைமையைப் பெற்றுக் கொண்ட 10 பங்கேற்பு நிதி நிறுவனங்களாக ஆசிய அபிவிருத்தி வங்கியினால் தெரிவு செய்யப்பட்டன.

இக்கடன் திட்டம், ஆரம்பத்தில் ஏல விற்பனைப் பொறிமுறையொன்றின் ஊடாகவே செயற்படுத்தப்பட்டதோடு, முதலாவது ஏலத்தில் 2016 ஏப்ரல் மாதம் 27ஆம் திகதி நடைபெற்றதோடு, 9 பங்கேற்பு நிதி நிறுவனங்களில், தேசிய அபிவிருத்தி வங்கியினால் ஏலத்தில் ஒதுக்கீடு செய்யப்பட்ட மொத்த நிதியான ஐஅடொ 2.5 மில்லியன் நிதி 6.01 சதவீத வட்டி வீதத்தின் கீழ் பெற்றுக் கொள்ளப்பட்டது.

இரண்டாவது ஏலத்தில் 2016 செப்டெம்பர் மாதம் 28ஆம் திகதி நடைபெற்றதோடு, இதன் மூலம் 3 பங்கேற்பு நிதி நிறுவனங்களுக்கு நிதியைப் பெற்றுக் கொள்வதற்கான வாய்ப்புக் கிடைக்கப் பெற்றது. முதலாம் மற்றும் இரண்டாம் ஏலத்தில் தொடர்புடைய தகவல்கள் பின்வருமாறு:

அட்டவணை 2.2 : சிறிய மற்றும் நடுத்தர அளவிலான தொழில்முயற்சிகளின் கடன் திட்டத்தின் ஏல விற்பனைகளின் செயலாற்ற முன்னேற்றம்

ஏல விற்பனை	பங்கேற்பு நிதி நிறுவனங்கள்	விலை மனுவில் உள்ளடக்கப்பட்ட வட்டி வீதம் (%)	ஒதுக்கீடு செய்யப்பட்ட தொகை (ஐஅடொ மில்லியன்)
1	தேசிய அபிவிருத்தி வங்கி	6.01	12.500
	டீஎப்ஈஈ வங்கி	11.01	4.166
2	ஹட்டன் நெஷனல் வங்கி	8.60	4.166
	சம்பத் வங்கி	8.25	4.166
மொத்தம்			24.998
மூலம்: அபிவிருத்தி நிதித் திணைக்களம்			

2017 ஏப்ரில் மாதம் 30ஆம் திகதியில் சிறிய மற்றும் நடுத்தர அளவிலான தொழில்முயற்சிகளுக்கான கடன் திட்டத்தின் முன்னேற்றச் செயலாற்றம் பின்வரும் அட்டவணையில் காட்டப்பட்டுள்ளது.

அட்டவணை 2.3 : 2017 ஏப்ரில் 30 ஆம் திகதியில் சிறிய மற்றும் நடுத்தர அளவிலான தொழில் முயற்சிகளின் கடன் திட்டத்தின் முன்னேற்றச் செயலாற்றம்							
ஏல விற்பனை	பங்கேற்பு நிதி நிறுவனங்கள்	ஒதுக்கீடு செய்யப்பட்ட நிதி		மீளநிதித் தொகை		முன்னேற்றச் செயலாற்றம் (%)	
		ஐ.அ.டொ மில்லியன்	ரூபா. மில்லியன்	கடன்களின் எண்ணிக்கை	நிதி (ரூபா. மில்லியன்)		
முதலாவது ஏல விற்பனை	தேசிய அபிவிருத்தி வங்கி	12.500	1,821.83	160	1,821.83	100	
உப மொத்தம்		12.500	1,821.83	160	1,821.83	100	
இரண்டாவது ஏல விற்பனை	ஹட்டன் நெஷனல் வங்கி	4.166	624.99	47	624.99	100	
	டீஎப்எஃச் வங்கி	4.166	624.99	48	624.29	99	
	சம்பத் வங்கி	4.166	624.99	34	540.91	86	
உப மொத்தம்		12.499	1,874.98	129	1,790.19	95	
முழு மொத்தம்		24.999	3,696.81	289	3,612.02	97	

மூலம்: அபிவிருத்தி நிதித் திணைக்களம்

2.2.3 சிறிய மற்றும் நடுத்தர அளவிலான தொழில் முயற்சிகளின் அபிவிருத்தி நிகழ்ச்சித் திட்டம் - ஜேர்மன் சர்வதேச ஒத்துழைப்பு நிறுவனம்

சிறிய மற்றும் நடுத்தர அளவிலான தொழில் முயற்சிகளின் அபிவிருத்தி நிகழ்ச்சித் திட்டம் ஜேர்மன் சர்வதேச ஒத்துழைப்பு நிறுவனத்தின் (GIZ) ஊடாக நடைமுறைப்படுத்தவதற்காக யூரோ 2.785 மில்லியன் நன்கொடை நிதியை வழங்குவதன் மூலம் ஜேர்மன் அரசாங்கத்திற்கும், இலங்கை அரசாங்கத்திற்கும் இடையில் தொழில்நுட்ப ஒத்துழைப்பு உடன்படிக்கையொன்று 2012 ஆம் அண்டில் கைச்சாத்திடப்பட்டது. கருத்திட்டத்தின் கால எல்லை 2016 டிசம்பர் மாதம் வரை நீடிக்கப்பட்டதோடு, மேலதிகமாக, யூரோ 3 மில்லியன் மேலதிகமாகவும் ஒதுக்கீடு செய்யப்பட்டது. இந்நிகழ்ச்சித் திட்டம் பின்வரும் 3 கூறுகளையும் உள்ளடக்கியுள்ளது. சிறிய மற்றும் நடுத்தர அளவிலான தொழில் முயற்சிகள் துறை தொடர்பான கொள்கை:

1. தொழில் நுட்பத்திற்கான அடைவு
2. தொழில்நுட்ப அடைவு
3. நிதி அடைவு

முன்னேற்றச் செயலாற்றத்திற்கு ஏற்ப, சிறிய மற்றும் நடுத்தர அளவிலான தொழில் முயற்சிகள் துறையின் அபிவிருத்தி நடவடிக்கைகளுக்காக ரூபா. 217 மில்லியன் நிதி ஜேர்மன் சர்வதேச ஒத்துழைப்பு நிறுவனத்தினால் மெற்கொள்ளப்பட்டது.

மேலும், சிறிய மற்றும் நடுத்தர அளவிலான தொழில் முயற்சிகளின் அபிவிருத்தி நிகழ்ச்சித் திட்டத்தின் இரண்டாம் கட்டம் 2017 ஆம் ஆண்டு ஜனவரி மாதத்தில் ஆரம்பிக்கப்பட்டதோடு, 2019 ஆம் ஆண்டு மார்ச் மாதம் வரை நடைமுறைப்படுத்தப்படவுள்ளது. இந்நிகழ்ச்சித் திட்டத்திற்கு யூரோ 03 மில்லியன் செலவிடப்படுவதோடு, “இலங்கையின் சிறிய மற்றும் நடுத்தர அளவிலான தொழில் முயற்சிகள் துறையின் அபிவிருத்தி II” என்ற பெயர் அறிமுகப்படுத்தப்பட்டுள்ளது.

சிறிய மற்றும் நடுத்தர அளவிலான தொழில் முயற்சிகள் அபிவிருத்தி நிகழ்ச்சித் திட்டத்தின் இரண்டாம் கட்டத்தின் நோக்கம் பின் தங்கிய பிரதேசங்களில் சிறிய மற்றும் நடுத்தர அளவிலான வியாபாரங்களின் போட்டித் தன்மை, சகல தரப்பினதும் உள்ளடக்கம், மற்றும் சூழலின் நிலைபேறான தன்மை ஆகியனவற்றை விருத்தி செய்வதாகும். இந்நிகழ்ச்சித் திட்டம் நான்கு செயற்பாட்டுத் துறைகளை உள்ளடக்கியுள்ளது;

- 1) கொள்கைகள் மற்றும் நிறுவன ரீதியான நிபந்தனைகளின் சட்டகம்
- 2) நிதி அடைவு
- 3) தொழில்நுட்ப மற்றும் சந்தைக்கான அடைவு
- 4) புதிய கண்டுபிடிப்புக்களும், மற்றும் தொழில்முயற்சிகளும்

2.2.4 தேசிய கடன் உத்தரவாத நிறுவனம்

சிறிய மற்றும் நடுத்தர அளவிலான தொழில் முயற்சிகள் துறை நாட்டின் பொருளாதாரத்தின் முதலெழும்பாகக் கருதப்பட்டாலும், பலவீனமான செயலாற்றத்தின் காரணமாக பொருளாதாரத்திற்கு இத்துறையினால் கூடுதலான பங்களிப்பினைச் செலுத்த முடியாத நிலை ஏற்பட்டது. இதற்கு பிரதான காரணம் அடகு வைப்பதற்கான சொத்துக்கள் இல்லாமையின் காரணமாக முறையான நிதி

நிறுவனமொன்றிலிருந்து தாங்கக் கூடிய அளவிலான வட்டி வீதமொன்றில் தமது நிதித் தேவைகளைப் பூர்த்தி செய்து கொள்ள முடியாமல் போனமையாகும்.

பொதுவாக, காசுப் பாய்ச்சலை அடிப்படையாகக் கொண்டு கடன் வழங்குதலானது, சிறிய மற்றும் நடுத்தர அளவிலான தொழில் முயற்சிகளுக்கு வசதியானதாக இருந்தாலும் கூட, மரபு ரீதியான வங்கி முறைமை அடகு சொத்துக்களை அடிப்படையாகக் கொண்ட கடன் வழங்குகின்றன. எனவே, வங்கியினால் கேட்கப்படும் உத்தரவாதங்களை மூன்றாம் தரப்பினரால் முன் வைக்க முடியாமையினால் பெரும்பாலான சிறிய மற்றும் நடுத்தர அளவிலான தொழில் முயற்சியாளர்கள் கடன் வசதிகளைப் பெற்றுக் கொள்ள முடியாது போயுள்ளனர். மேலும், தமது காணிகளின் உரிமைகள் இன்னும் பொருத்தமான முறையில் தயாரிக்கப்படாமையினால் அக்காணிகளை கடன்களைப் பெற்றுக் கொள்ளும் போது அடகாக வைக்க முடியாமையினால், வடக்கு மற்றும் கிழக்கு மாகாண மக்கள் இப்பிரச்சினைக்கு அடிக்கடி முகம் கொடுத்து வருவதனை குறிப்பிட்டுக் காட்டுவது முக்கியமானதாகும்.

இப்பிரச்சினைகளை கருத்திற் கொண்டு, சிறிய மற்றும் நடுத்தர அளவிலான தொழில் முயற்சியாளர்கள் ஒழுங்கான வங்கித் துறையிலிருந்து பெற்றுக் கொள்ளும் கடன் வசதிகளுக்கான உத்தரவாதங்களை வழங்குவதற்கு தேசிய கடன் உத்தரவாதத் திட்டமொன்றினை அறிமுகப்படுத்துவதற்கு அரசாங்கம் முன் மொழிந்துள்ளது. அதற்கு ஏற்ப, அடிப்படை கலந்துரையாடலொன்று ஆசிய அபிவிருத்தி வங்கியுடன் நடாத்தப்படுவதோடு, தேசிய கடன் உத்தரவாத நிறுவனத்தினை ஸ்தாபிப்பதற்காக ஐஅடோ 100 மில்லியனை வழங்குவதற்கும் ஆசிய அபிவிருத்தி வங்கி இணக்கம் தெரிவித்துள்ளது. ஆசிய அபிவிருத்தி வங்கியின் உதவியின் கீழ் இதற்காக கேள்வி தொடர்பான ஆராய்ச்சியொன்றும் மேற்கொள்ளப்படுவதோடு, இலங்கை கம்பனிச் சட்டத்தின் கீழ் அரசாங்க வரையறுக்கப்பட்ட கம்பனியொன்றாக இத்தேசிய கடன் உத்தரவாத நிறுவனத்தினை ஸ்தாபிப்பதற்கு முன்மொழியப்பட்டுள்ளது. இதற்கு ஒப்புரவாக, தேசிய கடன் உத்தரவாத நிறுவனத்தினை ஸ்தாபிப்பதற்கு அவசியமான அடிப்படை மூலதனமாக ரூபா. 500 மில்லியன் 2017 வரவு செலவுத் திட்டத்தின் மூலம் ஒதுக்கீடு செய்யப்பட்டுள்ளது.

2.2.5 சிறிய மற்றும் நடுத்தர அளவிலான தொழில் முயற்சிகள் வியாபாரத்திற்கான கூட்டு முயற்சி நிதி

சிறிய மற்றும் நடுத்தர அளவிலான தொழில் முயற்சிகளை நோக்காகக் கொண்ட வியாபார மூலதன நிதியமொன்றினை ஸ்தாபிப்பதற்கான எண்ணக்கரு 2016 வரவு செலவுத்திட்டப் பிரேரணைகளின் மூலம் அறிமுகப்படுத்தப்பட்டது. அதன் பிரகாரம், இலங்கையின் சிறிய மற்றும் நடுத்தர அளவிலான தொழில் முயற்சிகளுக்கு அவசியமான பங்கு முதலை வழங்குவதற்கான பதிலீட்டொன்றினை வழங்குவதற்கான வியாபார மூலதன நிதியமொன்றினைத் திட்டமிடுவதற்கு அவசியமான சந்தை ஆராய்ச்சியொன்றினை மேற்கொள்ளுமாறு அரசாங்கம் ஆசிய அபிவிருத்தி வங்கியிடம் கேட்டுக் கொண்டுள்ளது. அதன் பிரதிபலனாக ஆசிய அபிவிருத்தி வங்கியினால் முழுமையான சந்தை ஆராய்ச்சியொன்று மேற்கொள்ளப்பட்டதோடு, முன்மொழியப்பட்ட வியாபார மூலதன நிதியத்தினை நடைமுறைப்படுத்துவது தொடர்பாக பரிந்துரைகளுடன் வரைபு அறிக்கையொன்று தயாரிக்கப்பட்டது.

அதன் பிரகாரம், வியாபார மூலதன நிதியத்தினை ஸ்தாபிப்பது தொடர்பான வரைபு அறிக்கையானது, சந்தை ஆராய்ச்சியின் கண்டு பிடிப்புக்களை அடிப்படையாகக் கொண்டு தயாரிக்கப்பட்டுள்ளதோடு, இம்முன்மொழியப்பட்ட வியாபார மூலதன நிதியம் தொடர்பாக அதன் பங்கேற்பாளர்களின் அபிப்பிராயங்களை பெற்றுக் கொள்வதற்காக மாநாடு ஒன்றும் நடாத்தப்பட்டது.

அபிவிருத்திக்கான தாக்கங்களை கருத்திற் கொள்ளும் போது பின்வரும் குறிக்கோள்கள் உள்ளடங்கலாக அரசாங்கத்தின் கொள்கை ரீதியான குறிக்கோள்கள் பல இவ்வியாபார மூலதன நிதியத்தின் மூலம் மேம்படுத்தப்பட்டது.

- உயர்வடைந்து செல்லும் சேவைத் துறையை அடிப்படையாகக் கொண்ட இலங்கையின் பொருளாதாரப் போக்கினையும், மற்றும் ஆற்றலின் அடிப்படையை பொருந்த வைப்பதன் மூலம் உயர்வான தர நியமமொன்றுடனான ஆற்றலை அடிப்படையாகக் கொண்ட தொழில் வாய்ப்புக்கள் பலவற்றை உருவாக்குதல்.
- இளைஞர்களுக்கான தொழில்வாய்ப்புக்களை அதிகரித்தல்.
- புதிய தயாரிப்பு வாய்ப்புக்களை வழங்கலும், ஊக்குவித்தலும்
- இலங்கையின் ஏற்றுமதிக் கொள்ளளவை அதிகரித்தல்
- பங்கு முதலீடு மற்றும் வெளிநாட்டு முதலீட்டினை இந்நாட்டிற்குள் பாய்ச்சுவதற்கான ஏற்பாடுகளை மேற்கொள்வதன் மூலம் உள்நாட்டு முதலீட்டுச் சந்தை அபிவிருத்தியையும், சிறிய மற்றும் நடுத்தர அளவிலான வியாபாரங்களின் படுகடன் இயலளவை விரிவடையச் செய்தல்.

அதன் பிரகாரம், இச்சிறிய மற்றும் நடுத்தர அளவிலான வியாபாரங்களை நோக்கமாகக் கொண்ட வியாபார மூலதன நிதியத்தினை உடனடியாக அமுலுக்கு வரும் வகையில் ஸ்தாபிப்பதற்காக அரசாங்கம் ஆசிய அபிவிருத்தி வங்கியுடன் தொடர்ந்து செயற்பட்டு வருகின்றது.

2.3 நுண்நிதியியல்

கடந்த பல வருடங்களாக நுண் நிதியியலானது பொருளாதாரத்தில் மிக முக்கியமான பங்களிப்பைச் செலுத்தியுள்ளது. இது வறுமையை ஒழித்தல், பொருளாதார மற்றும் சமூக ரீதியாக வறிய மக்கள் பிரிவினரை வலுப்படுத்துவதற்காக உற்பத்தித் திறன் வாய்ந்த முயற்சியொன்றாக பிரதான தொழிற்பாடொன்றை மேற்கொள்கின்றது. நுண் மற்றும் சிறிய அளவிலான தொழில் முயற்சிகளுக்கு கடன் வசதிகளை வழங்குதல், கொடுப்பனவு முறைமைகளை ஏற்படுத்துதல், குடும்பங்களின் புதிய சேமிப்புக்களுக்கான வாய்ப்புக்களை உருவாக்குவதன் ஊடாக உள்நாட்டுப் பொருளாதாரத்துடன் ஒன்றிணைக்கப்பட்ட நிதித் துறையொன்றினை உருவாக்குவதற்கு பெரும் பங்களிப்பொன்று நுண்நிதியின் ஊடாக செலுத்தப்படுகின்றது. மேலும், சிறிய அளவிலான கைத்தொழில்கள், நிர்மாணம் மற்றும் வர்த்தகம் போன்ற ஏனைய துறைகளில் ஓரளவு வளர்ச்சியுறுவதற்கும் இது பங்களிப்புச் செலுத்தியுள்ளது.

கடந்த தசாப்தத்தில் இலங்கையின் நுண் நிதித்துறை குறிப்பிடத்தக்க வளர்ச்சியொன்றினைக் காட்டியுள்ளதனால், நுண்நிதி நிறுவன ஒழுங்குமுறைப்படுத்தலானது, கொள்கை ரீதியாக அத்தியாவசியமான காரணியொன்றாக இருந்தது. அதன் பிரகாரம், 2016ஆம் ஆண்டின் 6ஆம் இலக்கத்தைக் கொண்ட நுண் நிதிச் சட்டத்தின் மூலம் இது வரை எந்தவொரு ஒழுங்குமுறைப்படுத்தலுக்கும் உள்ளாகாத நுண்நிதி நிறுவனங்களை ஒழுங்குமுறைப்படுத்தும் முறைமைக்கு உள்ளாக்கப்பட்டுள்ளது. குறைவான வருமானம் பெறுவோருக்கும், நுண் வியாபார நடவடிக்கைகளுக்கு வசதிகளை ஏற்படுத்திக் கொடுத்தல், விருத்தி செய்தல், நிதி உள்ளடக்கத்தினை விருத்தி செய்தல், நிதி நிறுவனங்களின் ஸ்திரத் தன்மையையும் முறைமைகளையும் வலுப்படுத்தல், நுண் நிதி நிறுவனங்களின் நிதி மூலங்கள் தொடர்பாக பாரிய ஒரு அடைவைப் பெற்றுக் கொள்வதற்கான வசதிகளை ஏற்படுத்திக் கொடுத்தல், நுகர்வோர் பாதுகாப்பினை மேம்படுத்துதல், பாதுகாப்பானதும், நிரந்தரமானதுமான நிதி முறைமையொன்றினை மேம்படுத்தவும் இச்சட்டத்தின் பிரதான நோக்கங்களாகும்.

நுண்நிதிச் சட்டம் 2016 ஜூலை மாதம் 15ஆம் திகதியிலிருந்து அமுலுக்கு வந்துள்ளது. இச்சட்டத்தின் மூலம் நுண் வியாபாரங்களில் ஈடுபட்டுள்ள கம்பனிகளுக்கான அனுமதிப்பத்திரங்களை வழங்குவதற்கும், அக்கம்பனிகளுக்கு சட்ட திட்டங்களை வழங்குவதற்கும், மற்றும் அரச சார்பற்ற நுண்நிதி நிறுவனங்களை கண்காணிப்பதற்கும் ஒழுங்குமுறைப்படுத்துவதற்கும் தன்னார்வாளர் சமூக சேவை நிறுவனங்களின் பதிவாளருக்கு வழிகாட்டல்களை வழங்குவதற்கும், மத்திய வங்கியின் நாணய சபைக்கு அதிகாரம் வழங்கப்பட்டுள்ளது. இந்நோக்கங்களை அடைவதற்கும், உறுதிப்படுத்துவதற்கும் இலங்கை மத்திய வங்கியினால் நுண் நிதி நிறுவன கண்காணிப்புத் திணைக்களம் ஸ்தாபிக்கப்பட்டது.

நுண் நிதிச் சட்டத்தின் ஒழுங்கு விதிகளுக்கு ஏற்ப, அதன் நோக்கங்களை அடைவதற்காக நாணய சபையினால் நடவடிக்கை எடுக்கப்பட்டுள்ளது. இச்சட்டத்தின் 13ஆம் அத்தியாயத்திற்கு ஏற்ப, அனுமதிப் பத்திரத்தினைப் பெற்றுக் கொள்வதற்கான அடிப்படைகள் மற்றும் அனுமதிப்பத்திரக் கட்டணத்திற்காக இரண்டு சட்டங்களும், 11ஆம் அத்தியாயத்திற்கு ஏற்ப, மூலதனம், திரவத் தன்மை வாய்ந்த சொத்துக்கள், நியதிச் சட்ட ஒதுக்குகள், வைப்புக்கள், கடன் வசதிகள், பங்குரிமையாளர்கள் தொடர்பான மதிப்பீடு, அனுமதிப்பத்திரங்களை உடைய நுண் நிதி நிறுவனங்களின் நிர்வாக நடவடிக்கைகளை மேற்கொள்ளும் நபர்களின் தகைமைகள் மற்றும் உடற்பயிற்சிகளை உறுதிப்படுத்துதல், மற்றும் அறிக்கையிடுவதற்கான தேவை போன்ற பிரதான தேவைகளை உள்ளடக்கக் கூடிய வகையில் 8 வழிகாட்டல்களும் 2016 அக்டோபர் மாதம் 27ஆம் திகதியிலிருந்து அமுலுக்கு வரும் வகையில் வெளியிடப்பட்டுள்ளது.

தன்னார்வாளர் சமூக சேவை நிறுவனங்கள் பதிவாளரின் கீழ் அரச சார்பற்ற நுண்நிதி நிறுவனங்களை கண்காணிப்பதற்கு அவசியமான கோட்பாடுகள், நியமங்கள், மற்றும் வழிகாட்டல்கள் நுண்நிதிச் சட்டத்தின் 28 (1)ஆம் இலக்க அத்தியாயத்தின் கீழ் இலங்கை மத்திய வங்கியினால் அனுமதிக்கப்பட்டுள்ளது. அதன் பிரகாரம், அரச சார்பற்ற நுண்நிதி நிறுவனங்களை நிர்வகிப்பதற்கான கோட்பாடுகள், நியமங்கள், மற்றும் வழிகாட்டல்கள் போன்றவற்றிற்கு அவசியமான சட்ட திட்டங்கள் தயாரிக்கப்பட்டு அவை அமுலுக்குக் கொண்டு வரப்படல் வேண்டும்.

பல்வேறு நிறுவனங்களின் ஊடாக நாட்டின் கிராமிய மற்றும் பின் தங்கிய பிரதேசங்களில் வாழும் குறைந்த வருமானம் பெறும் நபர்களினதும். மற்றும் நிதி வசதிகளற்ற மக்கள் பிரிவினருக்கும் அவசியமான சலுகை அடிப்படையிலான கடன் வசதிகளை வழங்குவதில் அரசாங்கம் பிரதான ஒரு பங்கை வகிக்கின்றது.

அதன் படி, அரசாங்கத்தின் பிரதான நுண்நிதி நிறுவனங்களினால் நாட்டில் நிதித் தேவையுள்ள நபர்களுக்கு குறிப்பிடத்தக்க மட்டத்திலான நுண் கடன்கள் 2016ஆம் ஆண்டில் வழங்கப்பட்டன. அரசு நிறுவனங்களினால் 2016ஆம் ஆண்டில் நுண்நிதி நிகழ்ச்சித் திட்டங்களுக்கு மேற்கொண்ட முன்னேற்றச் செயலாற்றம் பின்வரும் அட்டவணையில் காட்டப்பட்டுள்ளது.

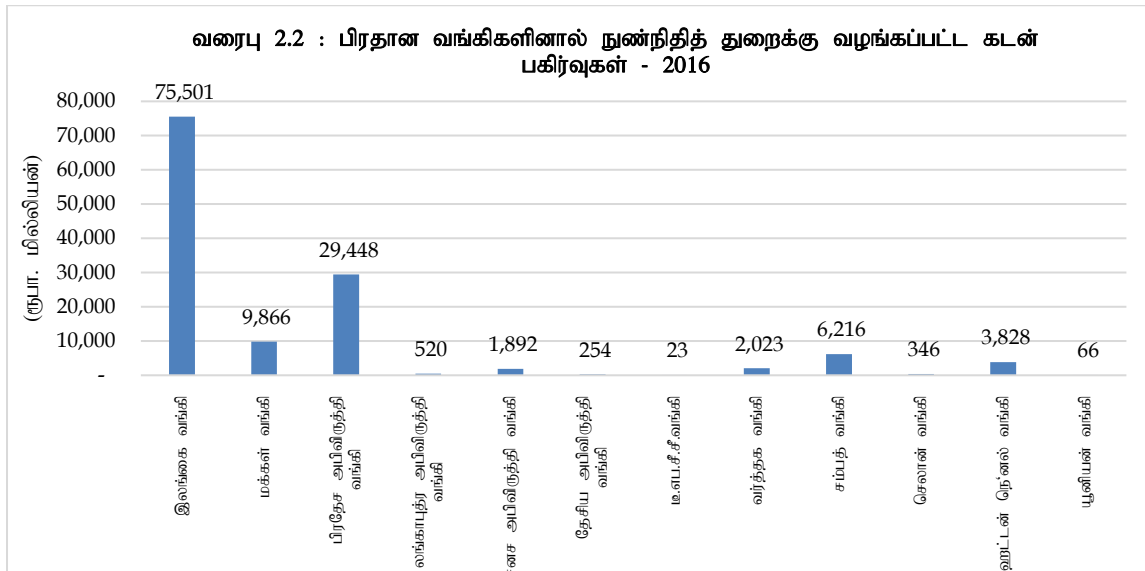
அட்டவணை 2.4 : பிரதான நுண் நிதி நிறுவனங்களின் முன்னேற்றச் செயலாற்றம் - 2016

நுண் நிதி நிறுவனங்கள்	கிளைகளின் எண்ணிக்கை	வைப்பாளர்களின் எண்ணிக்கை	கடன்பட்டோரின் எண்ணிக்கை	மொத்த வைப்புக்களின் அளவு (ரூபா. மில்லியன்)	மொத்த முதலீடு (ரூபா. மில்லியன்)	மொத்தக்கடனின் அளவு (ரூபா. மில்லியன்)
திவி நெரும சமுதாயத்தை அடிப்படையாகக் கொண்ட வங்கிகள்	1,074	7,417,540	1,272,504	76,961	68,782	42,982
கூட்டுறவு பிரதேச வங்கிகள்	2,227	9,394,710	548,910	101,225	102,567	49,722
கமநல வங்கிகள்	551	521,101	571,384	323	8,302	1,207
பிரதேச அபிவிருத்தி வங்கிகள்	268	5,730,651	564,080	43,792	20,926	106,802
லங்காபுத்ர அபிவிருத்தி வங்கி	8	63,987	8,848	396	5,361	3,740
மொத்தம்	4,128	23,127,989	2,965,726	222,697	205,938	204,453

மூலம்: அபிவிருத்தி நிதித் திணைக்களம்

நிதி நிறுவனங்களினால் கடனாகவோ அல்லது வைப்புக்களாகவோ நிதி வசதிகள் வழங்கப்படுகின்றன. அதன் படி, 2016ஆம் ஆண்டின் இறுதியில், பிரதான நுண்நிதி நிறுவனங்களினால், நுண்நிதித் துறைக்கு வழங்கப்பட்டுள்ள மொத்தக் கடனின் அளவு ரூபா. 204 பில்லியனை அதிகரித்துள்ளது. அது பிரதேச அபிவிருத்தி வங்கி, 52 சதவீதத்தினையும், (ரூபா. 106 பில்லியன்), கூட்டுறவுப் பிரதேச வங்கிகள் 24 சதவீதத்தினையும் (ரூபா. 49 பில்லியன்), மற்றும் திவிநெரும சமுதாயத்தினை அடிப்படையாகக் கொண்ட வங்கிகள் 20 சதவீதமுமாகும் (ரூபா. 42 பில்லியன்), 2016ஆம் ஆண்டின் இறுதியில், வறிய மக்களின் கட்டாய சேமிப்புக்கள் ரூபா. 222 பில்லியன் வரை உயர்வடைந்திருந்ததோடு. அதில் ரூபா. 205 பில்லியன் நீண்ட கால மற்றும் குறுகிய கால முதலீடுகளில் இடப்பட்டுள்ளன.

வரைபு 2.2 : பிரதான வங்கிகளினால் நுண்நிதித் துறைக்கு வழங்கப்பட்ட கடன் பகிர்வுகள் - 2016



2016ஆம் ஆண்டில், வர்த்தக வங்கிகளினால் நுண்நிதித் துறைக்கு வழங்கப்பட்டுள்ள மொத்தக் கடன் நிதி ரூபா. 130 பில்லியன்களாக இருந்ததோடு, அதில் ரூபா. 75 பில்லியன் இலங்கை வங்கியினால் புதிய முழுமையான கிராமிய கடன் திட்டம் (சருசார), வறுமையை ஒழிப்பதற்கான நுண்நிதித் கருத்திட்டம், மற்றும் “செளபாக்ய” எனும் கடன் திட்டத்தின் ஊடாக சிறிய அளவிலான கடன்களாக வழங்கப்பட்டுள்ளன. பிரதேச அபிவிருத்தி வங்கி மற்றும் மக்கள் வங்கி 2016ஆம் ஆண்டில், முறையே ரூபா. 29 பில்லியன், ரூபா. 10 பில்லியன், நுண்நிதித் துறைக்கு கடனாக வழங்கப்பட்டுள்ளது. அரசு வங்கிகளுக்கு பல்வேறு தனியார் வங்கிகளினால் பல்வேறு நுண்நிதித் கருத்திட்டத்தின் ஊடாக கடன் வழங்கப்பட்டுள்ளதோடு, அதில் சம்பத் வங்கியும், ஹட்டன் நெஷனல் வங்கி முன்னணி வகிக்கின்றன.

2.4 விவசாயத் துறையை மேம்படுத்தல்

2.4.1 விவசாயிகளின் உற்பத்தித் திறனை விருத்தி செய்வதற்கான உர மானியம்

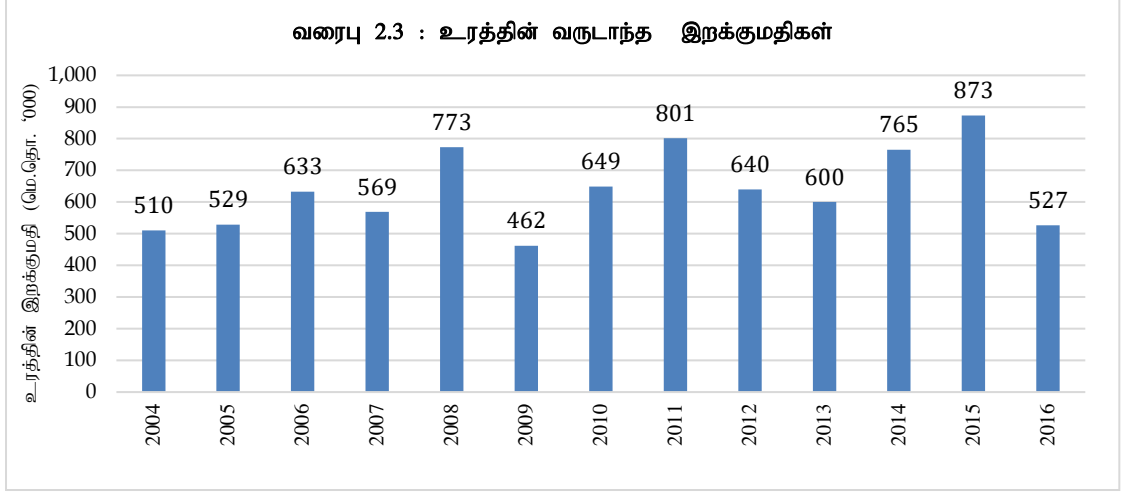
நெற் பயிர்ச் செய்கைக்கு இலங்கையின் பொருளாதாரத்தில் மிக முக்கியமான இடம் கிடைத்துள்ளது. எனவே, அரசாங்கத்தினால் உர மானியம், நெல்லிற்கான உத்தரவாத விலை, பயிர்ச்செய்கைக் கடனுக்கான வட்டி மானியம் பயிர்க் காப்புறுதி போன்ற பல்வேறு ஊக்குவிப்புக்களை வழங்குவதன் மூலம் நெல் விவசாயிகளின் பாதுகாப்பைத் தொடர்ச்சியாக உறுதிப்படுத்தியுள்ளது. இவ்வுக்குவிப்புக்களுக்கும் உர மானியம் மிக விஷேடமாகக் கருதப்படுவதற்கான காரணம் அதன் மூலம் நாடு பூராவும் ஒரு மில்லியனுக்கும் அதிகமான விவசாயிகள் பயனடைவதனாலாகும்.

உர மானியத்திற்காக வருடாந்தம் வரவு செலவுத்திட்டத்தில் ரூபா. 35 பில்லியன் அளவில் ஒதுக்கீடு செய்யப்படுவதோடு, அந்நிகழ்ச்சித் திட்டத்திற்காக மேற்கொள்ளப்படும் செலவு விவசாயத் துறைக்கு ஒதுக்கீடு செய்யப்படும் மொத்த ஒதுக்கீட்டில் 60 சதவீதமாகும். 2015/16 பெரும் போகத்தில் 910,320 நெல் விவசாயிகளுக்காக 185,615 மெட்ரிக் தொன் 50 கிலோ உரப் பொதியொன்று ரூபா. 350/- மானிய விலைக்கு அரசு உரக் கம்பனிகள் இரண்டின் மூலம் கமநல அபிவிருத்தி நிலையத்தின் ஊடாக விநியோகிக்கப்பட்டது.

அட்டவணை 2.5 : உர மானிய நிகழ்ச்சித் திட்டத்தின் முன்னேற்றச் செயலாற்றம் - 2015/16 பெரும் போகம்							
#	மாவட்டம்	உரத்திணைப் பெற்றுக் கொண்ட விவசாயிகளின் எண்ணிக்கை	பயிர் செய்யப்படும் காணியின் அளவு (ஹெக்டேயர்)	விநியோகிக்கப்படும் உரத்தின் அளவு (மெ.தொன்)			
				யூரியா	டி.எஸ்.பீ.	எம்.ஓ.பீ.	மொத்தம்
1	கொழும்பு	7,682	2,790	262	138	289	689
2	கம்பஹா	25,978	8,416	911	357	787	2,054
3	களுத்துறை	27,187	4,314	985	524	1,093	2,602
4	கண்டி	29,522	5,035	2,113	2,976	779	5,869
5	மாத்தளை	34,322	20,154	3,592	877	1,036	5,504
6	நுவரெலியா	13,035	4,671	871	229	262	1,362
7	காலி	23,456	9,529	827	503	876	2,206
8	மாத்தறை	23,633	9,811	1,320	422	773	2,515
9	அம்பாந்தோட்டை	50,463	37,600	7,737	1,827	2,020	11,584
10	குருநாகலை	156,585	30,695	13,726	3,293	3,598	20,616
11	புத்தளம்	24,260	22,502	3,590	869	944	5,403
12	அனுராதபுரம்	56,265	50,755	11,632	1,795	1,745	15,172
13	பொலன்னறுவை	70,598	26,730	13,639	3,194	3,424	20,257
14	பதுளை	47,928	25,111	4,929	1,181	1,330	7,440
15	மொனராகலை	56,974	36,932	6,674	1,550	1,813	10,038
16	இரத்தினபுரி	30,418	5,086	2,075	578	908	3,562
17	கேகாலை	19,562	5,395	511	270	551	1,332
18	அம்பாறை	76,044	39,145	15,498	3,542	3,823	22,863
19	திருகோணமலை	37,417	15,891	6,732	1,544	1,740	10,016
20	மட்டக்களப்பு	32,730	42,193	7,459	1,661	1,960	11,080
21	வவுனியா	14,300	17,277	3,073	830	938	4,842
22	யாழ்ப்பாணம்	15,127	9,479	1,525	331	414	2,270
23	மன்னார்	15,998	19,519	4,084	968	1,056	6,108
24	முல்லைத் தீவு	11,351	14,213	2,743	637	720	4,099
25	கிளிநொச்சி	9,485	10,257	2,581	2,311	1,241	6,134
மொத்தம்		910,320	473,501	119,090	32,408	34,117	185,615

மூலம்: கமநல அபிவிருத்தித் திணைக்களம்

இம்மானிய நிகழ்ச்சித் திட்டத்தின் கீழ் உர மானியத்திற்கு மேற்கொள்ள வேண்டிய செலவில் 90 சதவீதமளவிலான தொகை அரசாங்கத்தினால் மேற்கொள்ளப்படுவதோடு, அதன் பிரதிபலனாக கடந்த தசாப்தத்தில் இரசாயண உரத்தின் இறக்குமதி துரிதமாக வளர்ச்சியுற்றுள்ளது.



இவ்வாறு வரையறையற்ற முறையில் இரசாயன உரத்தின் இறக்குமதியின் காரணமாக ஏற்பட்டுள்ள பாதகமான நீடித்த சிறுநீரக நோய், நீர் அசுத்தமாதல் மற்றும் மண் மாசடைதல் போன்ற பல்வேறு சமூக, மற்றும் சூழல் பிரச்சினைகளை அறிமுகப்படுத்தக் கூடியதாக உள்ளது. இதற்கு மேலதிகமாக, விவசாயிகள் இரசாயன உரத்தின் அதிக பாவனையையோ அல்லது குறைவான பாவனையையோ ஊக்குவிப்பதன் ஊடாக சிறந்த விவசாயச் செயல்முறைகளிலிருந்து விடுபட்டுள்ளது. இந்நிகழ்ச்சித் திட்டத்தின் கீழ் இரசாயன உரம் மிகக் குறைந்த விலைக்கு பெற்றுக் கொடுத்ததன் காரணமாக விவசாயிகள், அவ்வாறு மிகக் குறைந்த மானியத் தொகைக்கு வழங்கும் இரசாயன உரத்திற்கு ஒப்புரவாக விலையில் அதிகமாக சேதன உரத்தின் பாவனையிலிருந்து ஒதுங்கியிருப்பதற்கு முனைந்துள்ளனர்.

இவ்வாறான சூழ்நிலையில் விவசாயக் கொள்கையின் கீழ் மாற்றத்தை ஏற்படுத்த வேண்டிய பிரதான கொள்கையொன்றாக அரசாங்கத்தினால் அறிமுகப்படுத்தப்பட்டது. அதன் பிரகாரம், தற்போது நடைமுறைப்படுத்தப்பட்டு வரும் உர மானிய நிகழ்ச்சித் திட்டம் மாறுபட்ட அணுகுமுறையொன்றின் மூலம் பதிலீடு செய்ய நடவடிக்கை எடுக்கப்பட்டதோடு, அதன் மூலம் இரசாயன உரத்தின் குறைந்த பாவனை அல்லது அதிக பாவனை போன்ற பாதகமான தாக்கங்களிலிருந்து விடுபட்டு உர மானிய நிகழ்ச்சித் திட்டத்தின் கீழ் எதிர்பார்க்கப்பட்ட நோக்கங்களிலிருந்து விடுபடாமலிருக்க நடவடிக்கைகள் எடுக்கப்பட்டுள்ளன.

2.4.2 உரத்திற்கான மானிய நிதிக் கொடுப்பனவு தொடர்பான கொள்கை

நெல் விவசாயிகள் தமது விவசாய உள்ளீடுகளை தெரிவு செய்வதனை இலகுபடுத்துவதற்கு அதிக வசதிகளை ஏற்படுத்திக் கொடுப்பதற்காக அரசாங்கத்தினால் நிதிக்கொடுப்பனவல்லாத மானியம் மாத்திரமல்லாமல் உரத்திற்கான மானிய நிதிக் கொடுப்பனவிற்கான கொள்கை ஒன்று அரசாங்கத்தினால் அறிமுகப்படுத்தப்பட்டது. நிரம்பல் புள்ளியாக, 2016 வரவு செலவுத் திட்டப் பிரேரணை மூலம் வருடாந்தம் ஒரு ஹெக்டேயருக்குக் கூடியது ரூபா. 25,000/- வாக இரண்டு ஹெக்டேயர்களுக்குக் கூடிய வரையறை வரை மானிய நிதிக் கொடுப்பனவினை வழங்கும் நடவடிக்கை நடைமுறைப்படுத்தப்பட்டது. அதன் பிரகாரம், 2 ஹெக்டேயர் உடைய சிறிய அளவிலான நெல் விவசாயி ஒருவருக்கு வருடாந்தம் ரூபா. 50,000 மானிய நிதிக் கொடுப்பனவை பெற்றுக் கொள்வதற்கு உரித்துடையோராக விளங்குவதோடு, அவர்கள் சிறு போகம் மற்றும் பெரும் போகம் இண்டிலும் வெவ்வேறாக இம்மானிய நிதியினைப் பெற்றுக் கொள்வதற்கான உரித்துடையோராக உள்ளனர்.

இப்புதிய கொள்கையை நடைமுறைப்படுத்தும் நடவடிக்கையானது 2016 சிறு போகத்திலிருந்து ஆரம்பிக்கப்பட்டதோடு, நெல் விவசாயிகள் அவ்வாறு பெற்றுக் கொண்ட மானிய நிதிக் கொடுப்பனவில் இரசாயன உரத்தினையோ அல்லது சேதன உரத்தினையோ அரசு துறையிலிருந்து அல்லது தனியார் துறையிலிருந்து நாடு பூராவும் உள்ள உர விற்பனை நிலையங்களிலிருந்து கொள்வனவு செய்வதற்கான தீர்மானத்தினை எடுப்பதற்கான சுதந்திரம் கிடைத்துள்ளது. இப்புதிய கொள்கைக்கான வசதிகளை ஏற்படுத்திக் கொடுப்பதன் மூலம் உரக் கம்பனிகள் நெற் பயிர்ச்செய்கைக்குப் பயன்படுத்தப்படும் பிரதான 3 உர வகைகளான யூரியா, ட்ரிபல் சுப்பர் போஸ்பேட் (டீ.எஸ்.பீ.) மற்றும் மியூரியேட் ஒப் பொட்டேஷ் (எம்.ஓ.பீ.) இற்கான 50 கிலோ கிராம் உரப் பொதிக்கு ரூபா. 2,500/- உச்ச சில்லறை விலையொன்றினை பேணுவதற்கு இணக்கம் தெரிவிக்கப்பட்டது. இவ்வாறு மானிய நிதி குறிப்பிட்ட நெல் விவசாயியின் வங்கிக் கணக்கிற்கு நேரடியாக வரவு வைக்கப்படுவதோடு, அவ்வாறு வழங்கப்பட்ட நிதிக் கொடுப்பனவு தொடர்பான விபரங்கள் வெளிப்படைத் தன்மையுடன் இணையத்தளத்தின் ஊடாக விவசாய அமைச்சின் இணையத் தளத்தில் பிரசுரிக்கப்படும்.

2016 சிறு போகத்தில், 760,347 நெல் விவசாயிகளுக்கு ரூபா. 6,468,572,147.00 நிதியை உரத்திற்காக நிதி மானிய நிகழ்ச்சித் திட்டத்தின் கீழ் விநியோகிக்கப்பட்டது.

அட்டவணை 2.6 : உரத்திற்கான மானிய நிதிக் கொடுப்பனவு நிகழ்ச்சித் திட்டத்தின் முன்னேற்றச் செயலாற்றம் - 2015/16 சிறு போகம்				
#	மாவட்டம்	காசு மானியத்தினைப் பெற்றுக் கொண்ட விவசாயிகளின் எண்ணிக்கை	பயிர் செய்யப்படும் காணியின் அளவு (ஹெக்டேயர்)	செலுத்தப்பட்ட நிதி மானியம் (ரூபா.)
1	கொழும்பு	3,490	1,378	17,125,600
2	கம்பஹா	16,864	6,090	80,813,900
3	களுத்துறை	22,684	9,302	117,545,750
4	கண்டி	29,606	11,522	148,184,250
5	மாத்தளை	32,292	13,756	178,470,750
6	நுவரெலியா	11,971	4,823	60,712,400
7	காலி	18,918	8,300	105,621,750
8	மாத்தறை	25,220	13,895	177,552,450
9	அம்பாந்தோட்டை	45,926	35,768	448,741,550
10	குருநாகலை	143,883	73,813	940,756,127
11	புத்தளம்	23,465	18,732	234,804,000
12	அனுராதபுரம்	97,621	89,173	1,109,084,000
13	பொலன்னறுவை	61,423	60,589	757,331,000
14	பதுளை	41,143	20,122	255,162,370
15	மொனராகலை	24,283	14,616	182,934,050
16	இரத்தினபுரி	21,029	10,017	127,290,950
17	கேகாலை	17,151	5,036	68,627,000
18	அம்பாறை	57,392	57,639	722,083,500
19	திருகோணமலை	22,933	21,645	271,375,000
20	மட்டக்களப்பு	17,607	21,590	269,878,250
21	வவுனியா	3,316	2,615	32,687,500
22	யாழ்ப்பாணம்	7,208	5,655	70,686,250
23	மன்னார்	6,611	2,312	28,897,500
24	முல்லைத் தீவு	4,709	3,165	39,560,000
25	கிளிநொச்சி	3,602	1,670	22,646,250
மொத்தம்		760,347	513,223	6,468,572,147

மூலம்: தேசிய உரச் செயலகம்

2.4.3 ஏனைய பயிர்களுக்கான உர மானிய நிதிக் கொடுப்பனவு நிகழ்ச்சித் திட்டம்

சிறிய அளவிலான விவசாயிகளின் உற்பத்திச் செலவினைக் குறைத்தல் மற்றும் நெல்லைத் தவிர ஏனைய பயிர்களின் உற்பத்தித் திறனை உயர்வடையச் செய்வதற்கான ஊக்குவிப்புக் கொடுப்பனவொன்றாக அரசாங்கத்தினால் சிறு தோட்ட உடமையாளர்கள் மற்றும் சோளம், சோயா அவரை, உருளைக் கிழங்கு, பெரிய வெங்காயம், மற்றும் மிளகாய்ப் பயிர்ச் செய்கையில் ஈடுபட்டுள்ள உரத்திற்கான நிதி மானிய நிதிக் கொடுப்பனவு நிகழ்ச்சித் திட்டம் நடைமுறைப்படுத்தப்பட்டது. இப்பயிர்கள் ஐந்தாம் அரசாங்கத்தினால் நடைமுறைப்படுத்தப்படும் “உணவு உற்பத்திப் பொருட்களின் தேசிய நிகழ்ச்சித் திட்டத்திற்கு” ஒப்புரவாகவே தெரிவு செய்யப்பட்டுள்ளன. நெல்லைத் தவிர ஏனைய பயிர்களுக்கான வருடாந்த உர மானிய நிதியின் அளவு அட்டவணையில் காட்டப்பட்டுள்ளது.

அட்டவணை 2.7 : பெருந்தோட்டப் பயிர்கள் மற்றும் ஏனைய பயிர்களுக்கான மானிய நிதியின் வரையறைகள்		
பயிர்கள்	மானிய நிதியினைப் பெற்றுக் கொள்வதற்குரிய கூடுதலான நிலத்தின் விஸ்தீரணம் (ஹெக்டேயர்)	செலுத்தப்படும் வருடாந்த மானிய நிதி (ரூபா.)
தேயிலை	01	15,000
இறப்பர்	02	5,000
தேங்காய்	02	9,000
சோளம், சோயா அவரை, உருளைக் கிழங்கு, பெரிய வெங்காயம், மிளகாய்	01	10,000

மூலம்: விவசாய அமைச்சு மற்றும் பெருந்தோட்டக் கைத்தொழில் அமைச்சு

கொடுப்பனவை 2016ஆம் ஆண்டில் பெருந்தோட்டத் துறையின் 318,032 தோட்ட உடமையாளர்களினால் மானிய நிதி பெற்றுக் கொள்ளப்பட்டது.

அட்டவணை 2.8 : பெருந்தோட்டப் பயிர்களுக்கான மானிய நிதி வழங்குவதற்கான முன்னேற்றச் செயலாற்றம் - 2016			
பெருந்தோட்டப் பயிர்கள்	பயனாளிகளின் எண்ணிக்கை	பயிரிடப்படும் நிலத்தின் பரிமாணம் (ஹெக்டேயர்)	செலுத்தப்பட்ட மானிய நிதி (ரூபா.)
தேயிலை	207,176	84,884	1,273
இறப்பர்	38,472	18,220	91
தேங்காய்	72,384	55,245	495
சோளம்	318,032	158,349	1,859

மூலம்: பெருந்தோட்டக் கைத்தொழில் அமைச்சு

2016ஆம் ஆண்டில் சோளம், சோயா அவரை, உருளைக் கிழங்கு, பெரிய வெங்காயம் மற்றும் மிளகாய் பயிரிடும் 41,931 சிறு விவசாயிகளினால் மானிய நிதி பெற்றுக் கொள்ளப்பட்டது.

அட்டவணை 2.9 : ஏனைய பயிர்களுக்கான மானிய நிதிக் கொடுப்பனவு தொடர்பான முன்னேற்றச் செயலாற்றம் - 2016			
மாகாணம்	காசு மானியத்தினைப் பெற்றுக் கொண்ட விவசாயிகளின் எண்ணிக்கை	பயிரிடப்பட்ட நிலத்தின் பரிமாணம் (ஹெக்டேயர்)	செலுத்தப்பட்ட மானிய நிதி (ரூபா.)
1 மேல்	1	0.40	4,000.00
2 மத்திய	3,056	938.03	9,629,000.00
3 தென்	229	121.50	1,215,000.00
4 வட மேல்	4,068	2,707.93	27,077,500.00
5 வட மத்திய	5,707	3,692.16	36,941,000.00
6 ஊவா	14,484	9,285.82	93,221,600.00
7 சப்ரகமுவா	96	39.10	391,000.00
8 கிழக்கு	7,682	6,743.70	67,388,000.00
9 வட	6,608	2,626.92	27,687,000.00
மொத்தம்	41,931	26,155.56	263,554,100.00

மூலம்: தேசிய உரச் செயலகம்

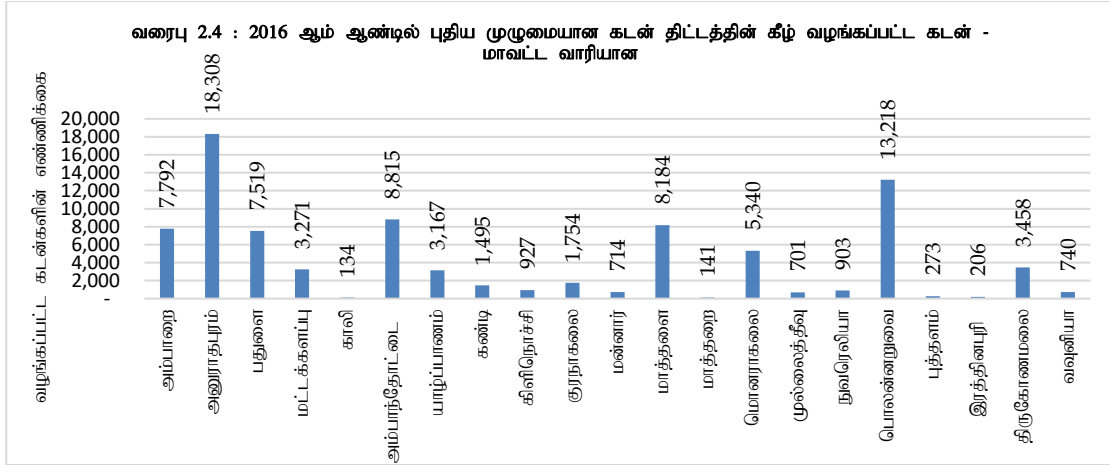
2.4.4 புதிய முழுமையான கிராமிய கடன் திட்டம்

விவசாயத் துறைக்கு கடன் வசதிகளை வழங்குவதன் மூலம் கிராமியத் துறையின் உற்பத்திகளை ஊக்குவிப்பதன் மூலமும், அம்மக்களின் வாழ்க்கைத் தரத்தினை மேம்படுத்தும் நோக்கத்துடனும், புதிய முழுமையான கிராமிய கடன் திட்டம் 2016ஆம் ஆண்டில் நடைமுறைப்படுத்தப்பட்டது. விவசாயிகள், விவசாய உற்பத்திப் பொருட்களைக் கொள்வனவு செய்வோர், விவசாயத்தினை அடிப்படையாகக் கொண்ட கைத்தொழிலாளர்களின் உயர்வான கேள்வி, மற்றும் பங்கேற்பு நிதி நிறுவனங்களின் விருப்பம் போன்றனவற்றை இக்கடன் திட்டம் தொடர்ச்சி பிரதிபலிக்கின்றது. இக்கடன் திட்டத்தின் கீழ் வழங்கப்படும் பயிர்ச்செய்கைக்கான கடன்களில் பெரும்பங்கானது சிறிய அளவிலான விவசாயிகளினாலேயே பயன்படுத்தப்படுகின்றது. பயிர்ச்செய்கை நடவடிக்கைகளுக்காக விவசாயிகளுக்கு சலுகை அடிப்படையில் 7 சதவீத வட்டியின் கீழ் கடன் பெற்றுக் கொண்டுள்ளதோடு, அதற்காக 5 சதவீத வட்டி மானியமொன்றினையும், அரசாங்கம் வழங்குகின்றது. மிளகாய், சோளம், பெரிய வெங்காயம், உருளைக் கிழங்கு, மற்றும் காய்கறி போன்றன உள்ளடங்கலாக 33 ஏனைய பயிர் வகைகளுக்கு இத்திட்டத்தின் கீழ் கடன் வழங்கப்படுகின்றது. திறைசேரியினால் 2016ஆம் ஆண்டில், ரூபா. 210 மில்லியன் வட்டி மானியமாக கடன் வழங்கும் வங்கிகளுக்கு விடுவிக்கப்பட்டுள்ளன.

அட்டவணை 2.10 : புதிய முழுமையான கிராமிய கடன் திட்டத்தின் கீழ் வழங்கப்பட்ட கடன்கள் - 2016					
பயிர்கள்	உச்சக் கடன் எல்லை (ரூபா.)	உச்சக் காணி அலகுகள் (ஏக்கர்)	வழங்கப்பட்ட கடன்களின் எண்ணிக்கை	விடுவிக்கப்பட்ட தொகை (ரூபா. மில்லியன்)	நிலத்தின் விஸ்தீரணம் (ஏக்கர்)
நெல் -					
மழை நீரை அடிப்படையாகக் கொண்ட நீர்ப்பாசனம்	300,000	10	56,884	5,006	201,932
சோளம்	340,000	10	8,877	684	27,032
உருளைக் கிழங்கு	504,000	2	3,150	526	4,283
வெங்காயம்	280,000	2	6,335	803	11,309
மிளகாய்	176,000	2	3,728	256	6,760
காய்கறி	62,000-238,000	2	4,753	436	12,587
ஏனையவை - இஞ்சி	140,000	2	3,333	298	11,094
மொத்தம்			87,060	8,009	274,997

மூலம்: பிரதேச அபிவிருத்தித் திணைக்களம், இலங்கை மத்திய வங்கி

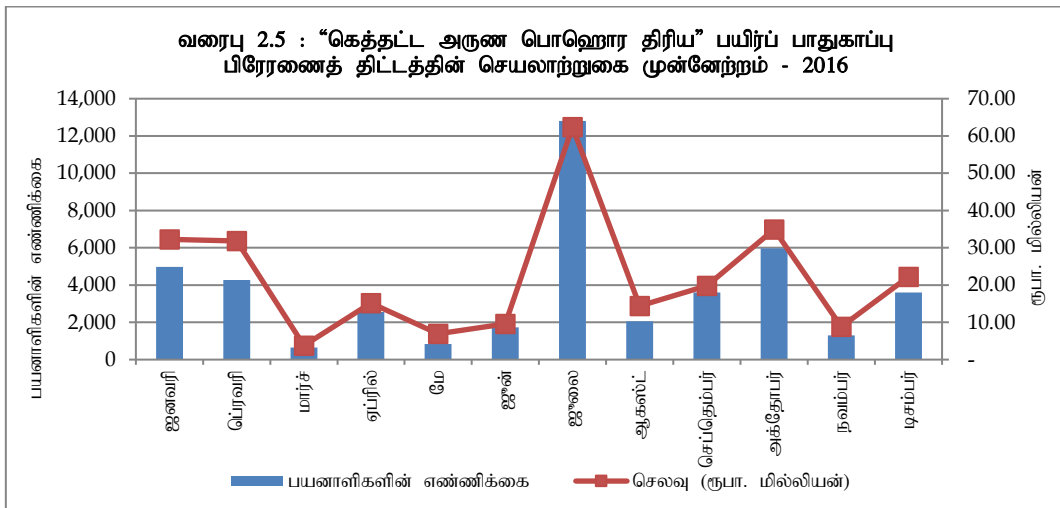
2016ஆம் ஆண்டில், நாட்டில் நிலவிய சிறந்த பொருளாதார நிலைமை மற்றும் சூழல் நிலைமைகளின் காரணமாக இக்கடன் திட்டத்தின் கீழான கடனுக்கான கேள்வி அதிகரித்தது. புதிய முழுமையான கடன் திட்டத்தின் கீழ் நன்மை அடைந்த விவசாயிகளின் எண்ணிக்கை 2014ஆம் ஆண்டுடன் ஒப்பிடுகையில் 2016ஆம் ஆண்டில் 86,143 இலிருந்து 87,060 வரை அதிகரித்துள்ளதோடு, மொத்தக் கடன் பகிர்வானது 2015ஆம் ஆண்டில் ரூபா. 7,138 மில்லியனிலிருந்து 2016ஆம் ஆண்டில் ரூபா. 8,009 மில்லியன் வரை அதிகரித்துள்ளது. கடன் விநியோகத்தைப் பொருத்த வரை ஒரு ஏக்கருக்கு கூடியது ரூபா. 320,000 இற்கு உட்பட்டு விவசாயிகளுக்கு அதிகமான கடன் தொகையை வழங்கியுள்ளதோடு, அது 2016ஆம் ஆண்டில் பகிரப்பட்ட மொத்தக் கடன் தொகையில் 62 சதவீதமாகும். 2016ஆம் ஆண்டில் இக்கடன் வசதிகளின் கீழ் 274,997 ஏக்கரில் விசாயப் பயிர்கள் பயிரிடப்பட்டுள்ளதோடு, அதில் 73 சதவீதம் நெற் பயிர்ச் செய்கைக்குப் பயன்படுத்தப்பட்டுள்ளது.



2016ஆம் ஆண்டில், வழங்கப்பட்டுள்ள மொத்தக் கடனின் அளவையும், பயனாளிகளின் பிராந்திய பரவலையும் கருத்திற் கொள்ளும் போது மொத்தக் கடன் பகிர்வானது ரூபா. 8,009 மில்லியனாக இருந்ததோடு, அதில் 17 சதவீதமான ரூபா. 1,365 மில்லியன் அனுராதபுர மாவட்டத்திலிருந்து அறிக்கையிடப்பட்டுள்ளது. அதே போல, ஏனைய மாவட்டங்களுடன் ஒப்பிடுகையில் பொலன்னறுவை, அம்பாந்தோட்டை, மாத்தளை, அம்பாறை, மற்றும் பதுளை மாவட்டங்களிலும் இக்கடன் திட்டத்தின் கீழ் நன்மை அடைந்தவர்களின் எண்ணிக்கையானது உயர்வான பெறுமதியொன்றைக் காட்டுகின்றது.

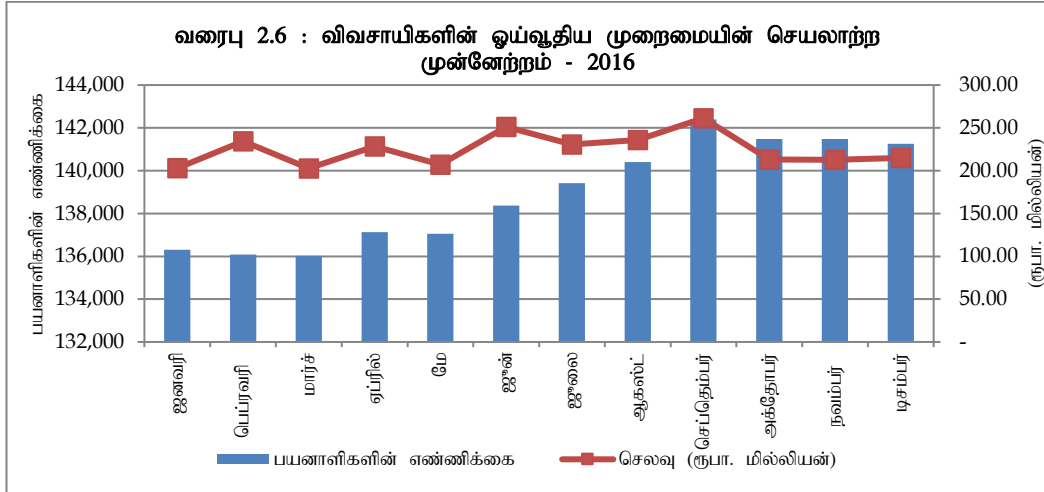
2.4.5 “கெத்தட்ட அருண பொஹொர திரிய” பயிர்க் காப்புறுதித் திட்டம்

வறுட்சி, வெள்ளம், மற்றும் காட்டு யானைகளினால் ஏற்படக் கூடிய சேதங்களுக்காக விவசாயிகளுக்கு நிவாரணம் வழங்கும் நோக்குடன் ஸ்தாபிக்கப்பட்ட “கெத்தட்ட அருண பொஹொர திரிய” பயிர்க் காப்புறுதித் திட்டம் தொடர்ச்சியாக 2016ஆம் ஆண்டிலும் விவசாய மற்றும் கமநல காப்புறுதிச் சபையின் ஊடாக வெற்றிகரமாக நடைமுறைப்படுத்தப்பட்டது. 2016ஆம் ஆண்டில் அண்ணளவாக ரூபா. 262 மில்லியன் தொகை 44,367 விவசாயிகளுக்கிடையில் பயிர் சேதங்களுக்காக வழங்கப்பட்டுள்ளது.



2.4.6 விவசாயிகளுக்கான சமூக பாதுகாப்பு

விவசாய ஓய்வூதியத் திட்டத்தின் பிரதான நோக்கம் தமது இளம் பருவத்திலேயே நாட்டின் விவசாய அபிவிருத்திக்கு பங்களிப்புச் செலுத்திய முதிய விவசாயிகள் நல்வாழ்வை உறுதிப்படுத்துவதாகும். இத்திட்டம் விவசாய மற்றும் கமநல காப்புறுதிச் சபையினால் நடைமுறைப்படுத்தப்படுகின்றது. 2016ஆம் ஆண்டின் இறுதியில் 141,260 முதிய விவசாயிகள் இத்திட்டத்தின் கீழ் நன்மை அடைந்துள்ளதோடு, 2016ஆம் ஆண்டில், ரூபா. 2,2695 மில்லியன் தொகை அவர்களுக்கிடையில் விநியோகிக்கப்பட்டது. இவ்விவசாயிகளுக்கான ஓய்வூதிய நிதியத்திடம் சுயாதீனமாக இயங்குவதற்கான போதிய அளவிலான நிதி இல்லாமையினால் விவசாய ஓய்வூதிய நிதி உரிய நேரத்திற்கு வழங்குவதற்காக திறைசேரியினால் மாதாந்தம் ரூபா. 20 மில்லியன் தொகை விவசாய மற்றும் கமநல காப்புறுதிச் சபைக்கு வழங்கப்பட்டது. இது வரை இவ்வோய்வூதிய திட்டத்திற்கு தகைமை பெற்ற விவசாயிகள் எல்லா மாதங்களிலும் முதலாம் வாரத்தில் தபால் நிலையத்தின் ஊடாக தமது ஓய்வூதியத்தினைப் பெற்றுக் கொள்கின்றனர்.



2.5 சிறு உடமை பெருந்தோட்டத்துறைக்கான உதவி

பெருந்தோட்டத் துறையானது, பிரதான அந்நியச் செலாவணி உழைக்கும் துறையாக பங்களிப்புச் செலுத்துவதனால் பெருந்தோட்டத் துறையின் ஆரோக்கியமான செயலாற்றமானது மிக முக்கியத்துவம் வாய்ந்ததாக விளங்குகின்றது. எனவே, சுதந்திரத்துக்குப் பின்னர் ஆட்சிக்கு வந்த ஒவ்வொரு அரசாங்கமும் பெருந்தோட்டத் துறையின் சிறந்த தொழிற்பாட்டிற்கு வசதியளிப்பதற்கு காலத்திற்கு ஏற்ப நடவடிக்கைகளை எடுத்துள்ளது. அதன் படி, சிறிய அளவிலான பெருந்தோட்டத் துறையை ஊக்குவிப்பதற்காக அதிக அளவிலான ஊக்குவிப்புக்களையும், மானியங்களையும் வழங்கிய ஒரு ஆண்டாக 2016ஆம் ஆண்டினைக் குறிப்பிடலாம்.

பெருந்தோட்டக் கைத்தொழில் துறையானது மொத்த உள்நாட்டு உற்பத்தியில் (மொ.உ.உ.) 1.9 சதவீதத்திற்கும், மற்றும் மொத்த ஏற்றுமதியில் 17.5 சதவீதத்திற்கும் பங்களிப்புச் செலுத்துகின்றது. தற்போது பெருந்தோட்டக் கைத்தொழில் துறை மீது சிறிய அளவிலான பெருந்தோட்ட உடமையாளர்களே பெரும் பங்களிப்பினைச் செலுத்துவதோடு, 10 ஏக்கர்களுக்குக் குறைவான தேயிலை மற்றும் இறப்பர் தோட்ட உடமையாளர்களுக்கு மற்றும் 5 ஏக்கர்களுக்குக் குறைவான தென்னந்தோட்ட உடமையாளர்கள் இச்சிறிய அளவிலான பெருந்தோட்ட உடமையாளர்களுக்குள் உள்ளடங்குகின்றனர். மேலும், இச்சிறிய அளவிலான பெருந்தோட்டக் கைத்தொழில் துறை மொத்தத் தேயிலை உற்பத்தியில் 72 சதவீதத்திற்கும், இறப்பர் உற்பத்தியில் 65 சதவீதத்திற்கும், மொத்த தெங்கு உற்பத்தியில் 82 சதவீதத்திற்கும் பங்களிப்புச் செலுத்துகின்றது.

அட்டவணை 2.11 : சிறிய அளவிலான பெருந்தோட்டக் கைத்தொழில் துறையின் செயலாற்றம், 2010 - 2016

ஆண்டு	தேயிலை		இறப்பர்		தெங்கு	
	விஸ்தீரணம் (ஹெக்டேயர்)	மொத்த உற்பத்தி (கி.கி.மி)	விஸ்தீரணம் (ஹெக்டேயர்)	மொத்த உற்பத்தி (கி.கி.மி)	விஸ்தீரணம் (ஹெக்டேயர்)	மொத்த உற்பத்தி விஸ்தீரணம் (காய்களின் எண்ணிக்கை)
2010	204,619	331	125,645	153	394,836	1,900
2011	206,104	328	128,120	158	394,836	2,303
2012	203,020	328	130,780	152	394,836	2,411
2013	202,408	340	133,668	130	394,836	2,061
2014	202,800	338	134,137	99	394,836	2,890

2015	202,800	329	134,906	89	394,836	3,027
2016	202,490	292	133,500	79	440,000	3,098

மூலம்: பெருந்தோட்டக் கைத்தொழில்கள் அமைச்சு, இறப்பர் அபிவிருத்தித் திணைக்களம், மற்றும் இலங்கை தேயிலை சபை

2.5.1 சிறிய அளவிலான பெருந்தோட்டக் கைத்தொழில் துறைக்கு வழங்கப்படும் மீள் பயிரிடவும், மற்றும் புதிதாகப் பயிரிடுவதற்கும் வழங்கப்படும் மானியம்

சிறிய அளவிலான பெருந்தோட்டக் கைத்தொழில் துறையை ஊக்குவிப்பதற்காக அரசாங்கம் தொடர்ச்சியாக தேயிலை மற்றும் இறப்பர் மீள் பயிர்ச்செய்கை மற்றும் புதிய பயிர்ச்செய்கைக்குமான ஊக்குவிப்புக்களை வழங்குகின்றது. அதன் பிரகாரம், தேயிலை மீள் பயிர்ச்செய்கை, மற்றும் புதிய பயிர்ச்செய்கைக்கான மானியமாக முறையே ஒரு ஹெக்டேயருக்கு ரூபா. 500,000, ரூபா. 400,000 வழங்கப்பட்டது. மேலும், இறப்பர் மீள் பயிரிடுகை மற்றும் புதுப்பயிர்ச்செய்கைக்கான மானியமாக முறையே ஒரு ஹெக்டேயருக்கு ரூபா. 175,000 மற்றும் ரூபா. 150,000 மும் வழங்கப்பட்டது.

2016ஆம் ஆண்டில், தேயிலை மற்றும் இறப்பர் தோட்ட சிறு உடமையாளர்களுக்கு மீள்பயிர்ச்செய்கை மற்றும் புதுப் பயிர்ச்செய்கைக்கான மானியமாக ரூபா. 905 மில்லியன் நிதி அரசாங்கத்தினால் வழங்கப்பட்டுள்ளது. பயனாளிகளின் எண்ணிக்கையை எடுத்து நோக்கும் போது 30,965 பயனாளிகளுக்கு இம்மானியம் வழங்கப்பட்டுள்ளதோடு, 2015ஆம் ஆண்டுடன் ஒப்பிடுகையில் அது 29.5 சதவீத அதிகரிப்பாகும்.

அட்டவணை 2.12 : சிறிய அளவிலான தேயிலை மற்றும் இறப்பர் தோட்டங்களுக்கு வழங்கப்பட்டுள்ள மீள் பயிர்ச்செய்கை மற்றும் புதுப் பயிர்ச்செய்கைக்கான மானியத்தின் முன்னேற்றச் செயலாற்றம்

வருடம்	மீள் பயிர்ச்செய்கைக்கான மானியம்				புதுப் பயிர்ச்செய்கைக்கான மானியம்			
	தேயிலை		இறப்பர்		தேயிலை		இறப்பர்	
	பயனாளிகளின் எண்ணிக்கை	மானிய நிதி (ரூபா. மில்லியன்)	பயனாளிகளின் எண்ணிக்கை	மானிய நிதி (ரூபா. மில்லியன்)	பயனாளிகளின் எண்ணிக்கை	மானிய நிதி (ரூபா. மில்லியன்)	பயனாளிகளின் எண்ணிக்கை	மானிய நிதி (ரூபா. மில்லியன்)
2012	28,133	226.83	1,702	95.73	3,319	23.20	2,374	125.43
2013	30,955	351.87	2,622	171.31	3,759	42.41	2,938	167.73
2014	16,555	258.09	2,004	219.07	3,381	66.98	2,247	213.47
2015	17,252	420.07	852	173.36	4,732	128.12	1,076	189.83
2016	23,840	484.03	942	192.98	5,363	48.28	820	179.90

மூலம்: பெருந்தோட்டக் கைத்தொழில்கள் அமைச்சு

2.5.2 பதிவு செய்துள்ள தேயிலைத் தொழிற்சாலைகளின் உரிமையாளர்களுக்கான தொழில் மூலதனத் திட்டம்

தேயிலைத் தொழிற்சாலைகளின் உரிமையாளர்களுக்கு ஆதரவளிக்கும் நோக்குடன் அவர்களின் தொழில் மூலதனத் தேவைகளைப் பூர்த்தி செய்வதற்காக 2015 ஆம் ஆண்டில் ஆரம்பிக்கப்பட்ட இக்கடன் திட்டம் 2016ஆம் ஆண்டில் மேலும் தொடர்ச்சியாக நடைமுறைப்படுத்தப்பட்டது. அபிவிருத்தித் திணைக்களத்தின் கண்காணிப்பின் கீழ் இலங்கைத் தேயிலைச் சபையினால் அரசாங்க மற்றும் தனியார் துறையின் வர்த்தக வங்கிகளின் ஊடாக இக்கடன் திட்டம் குறுகிய கால அடிப்படையில் நடைமுறைப்படுத்தப்பட்டது.

இக்கடனுக்கான வருடாந்த வட்டி வீதம் 6 சதவீதமாக இருந்ததோடு, திறைசேரியினால் 2 சதவீத வட்டி மானியமொன்று பங்கேற்பு நிதி நிறுவனங்களுக்கு வழங்கப்படுகின்றது. இவ்வட்டி மானியத்தினைச் செலுத்துவதற்காக அரசாங்கத்தினால் ரூபா. 516 மில்லியன் நிதி 2016 – 2017 ஆண்டிற்கு ஒதுக்கீடு செய்யப்பட்டது.

2016ஆம் ஆண்டில் 219 தொழில் மூலதனம் தேயிலைக் கைத்தொழில்சாலைகளின் உரிமையாளர்களுக்கு வழங்கப்பட்டுள்ளதோடு, அதன் பெறுமதி ரூபா. 6,959 மில்லியன்களாகும். வழங்கப்பட்ட கடன்களின் எண்ணிக்கை எடுத்து நோக்கும் போது 2015ஆம் ஆண்டில் 69 கடன்களும், 2016ஆம் ஆண்டில் 219 கடன்களையும் வழங்குவதன் மூலம் 217 சதவீத குறிப்பிடத்தக்க அதிகரிப்பொன்றை காட்டுகின்றது.

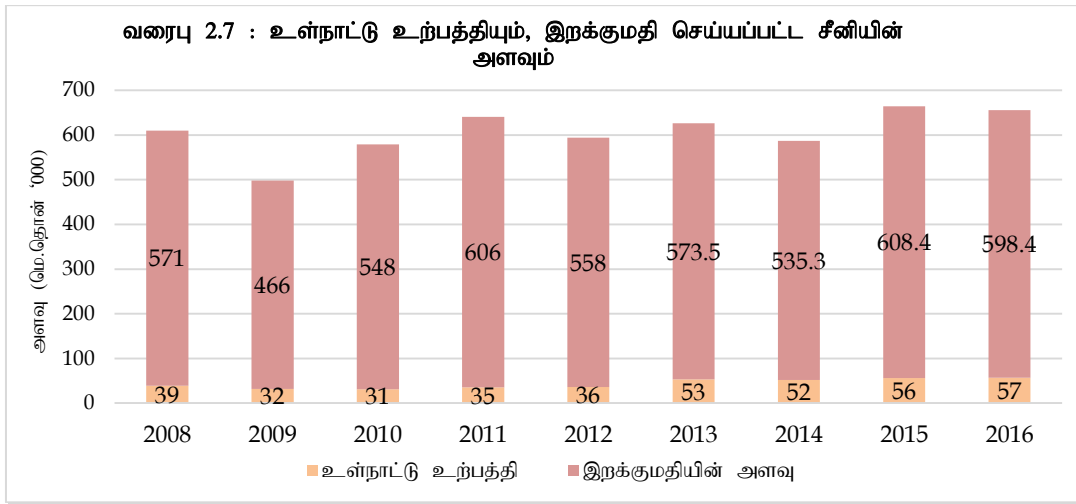
தேயிலைத் தொழிற்சாலைகளின் உரிமையாளர்களுக்கான தொழில் மூலதனத் திட்டம் 2016ஆம் ஆண்டில், அரசாங்கத்தினால் ரூபா. 114.4 மில்லியன் வட்டி மானியம் இக்கடன் திட்டத்தின் கீழ் பங்கேற்பு நிதி நிறுவனங்களுக்கு மீள் நிதிப்படுத்தப்பட்டது.

அட்டவணை 2.13 : தொழில் மூலதனக் கடன் திட்டத்தின் காலாண்டு வாரியான முன்னேற்றச் செயலாற்றம் - 2016		
விபரம்	பயனடைந்த தேயிலைத் தொழிற்சாலைகளின் எண்ணிக்கை	செலுத்தப்பட்ட வட்டி மானியம் (ரூபா. மில்லியன்)
1 காலாண்டு	154	24.54
2 காலாண்டு	190	28.00
3 காலாண்டு	213	33.30
4 காலாண்டு	219	28.56

மூலம்: இலங்கை மத்திய வங்கி, அபிவிருத்தி நிதித் திணைக்களம்

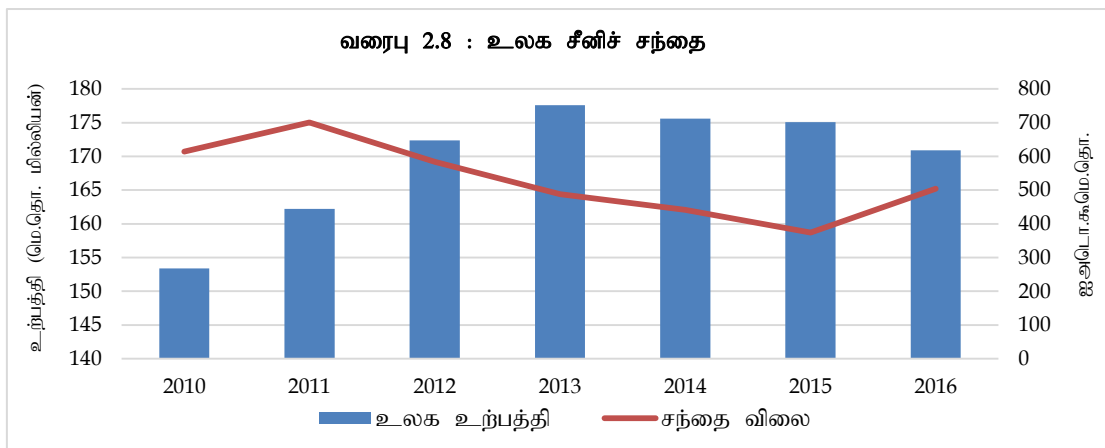
2.5.3 இலங்கையின் சீனிக் கைத்தொழிலுக்கான அபிவிருத்திக் கொள்கை

இலங்கையின் வருடாந்த சீனித் தேவைப்பாடு (தனி நபர்களின் நுகர்வு, இனிப்புப் பண்டங்களின் உற்பத்தி, மற்றும் ஏனைய கைத்தொழில்கள்) அண்ணளவாக 720,000 மெட்ரிக் தொன்களாக (மாதாந்தம் 60,000 மெட்ரிக் தொன்களாக இருந்ததோடு, தற்போதைய உள்நாட்டு உற்பத்தி 56,000 மெட்ரிக் தொன்களாக இருந்ததோடு, மொத்த வருடாந்த தேவையில் அது 8 சதவீதமாகும். எனவே, வருடாந்தம் 650,000 அதாவது வருடாந்தத் தேவைப்பாட்டில் 92 சதவீதம் இறக்குமதி செய்வதற்கு ரூபா. 35 பில்லியன் வெளிநாட்டுச் செலாவணி வருடாந்தம் வெளிநாட்டுக்குப் பாய்ச்சப்படுகின்றது.



2016ஆம் ஆண்டில், உலக சந்தையில் சீனியின் விலை அதிகரித்துச் செல்லும் போக்கொன்று காணப்பட்டது. இதன் காரணமாக உள்நாட்டுச் சந்தையில் ஆண்டின் நடுப்பகுதியில் ஒரு கிலோ சீனியின் விலை ரூபா. 120/- வரை உயர்வடைந்தது. உள்நாட்டுச் சந்தையில் நியாயமான சில்லறை விலையொன்றினை பேணுவதற்காக அரசாங்கம் விஷேட வியாபார வரியைக் குறைப்பதன் மூலம் அதாவது ஒரு கிலோ கிராமின் விலை ரூபா. 95/- வரை உச்ச சில்லறை விலையொன்றை விதித்தது.

ஆயினும், ஆண்டின் இறுதி அரைப்பகுதியில் உலக சந்தை விலைகள் வீழ்ச்சியடைந்ததோடு, உலக சந்தையின் விலைகளை மாற்றம் செய்வதன் ஊடாக அரசாங்கத்தின் வருமானத்தை உயர்த்துவதோடு, நுகர்வோருக்கு சலுகை அடிப்படையிலான விலையொன்றை வழங்குவதற்கே விஷேட வியாபார வரியானது அடிக்கடி மாற்றப்பட்டுள்ளது.



உள்நாட்டுச் சீனிக் கைத்தொழிலை பாரிய அளவில் விருத்தி செய்யக் கூடியதாக உள்ளதோடு, அதனூடாக மொத்த உள்நாட்டு உற்பத்தி, வேலை வாய்ப்பு, உணவு மற்றும் சக்திப் பாதுகாப்பு அகியனவற்றிற்கு பங்களிப்புச் செலுத்தக் கூடியதாக உள்ளதோடு, அதன் மூலம் வறுமையையும் ஒழிக்கக் கூடியதாக உள்ளது. நாட்டிலிருந்து எடுத்துச் செல்லப்படும் பாரிய அளவிலான அந்நியச் செலாவணியை நாட்டில் அபிவிருத்தி குன்றிய பிரதேசங்களில் அந்நிதியை முதலீடு செய்யக் கூடியதாக இருந்தால் அதன் மூலம் அப்பிரதேசங்களை அபிவிருத்தி செய்யக் கூடியதாக உள்ளதோடு, மக்களின் பொருளாதார நிலைமைகளில் உயர்ச்சியொன்றையும் எதிர்பார்க்கக் கூடியதாக உள்ளது.

மேலே கூறப்பட்ட விடயங்களை எடுத்து நோக்கும் போது 2016ஆம் ஆண்டில் “சீனிக் கைத்தொழிலுக்கான அபிவிருத்திக் கொள்கை” கூற்றொன்று வெளியிடப்பட்டதோடு, அதன் மூலம் 7 கொள்கை வகையீடுகளும், முழுமையான உபாயங்களும் உள்ளடக்கப்பட்டிருந்தன. இவ்வகையீடுகளில் நிறுவன ரீதியான கொள்கைகள், முதலீட்டுக் கொள்கைகள், உற்பத்தி மற்றும் காணிக் கொள்கைகள், விலைக் கொள்கைகள், இறக்குமதிக் கொள்கைகள், நீர் வளங்கள், உட்கட்டமைப்பு அபிவிருத்திக் கொள்கைகள், மனித வலுவை அபிவிருத்தி செய்வதற்கான கொள்கைகளும் உள்ளடங்குகின்றன.

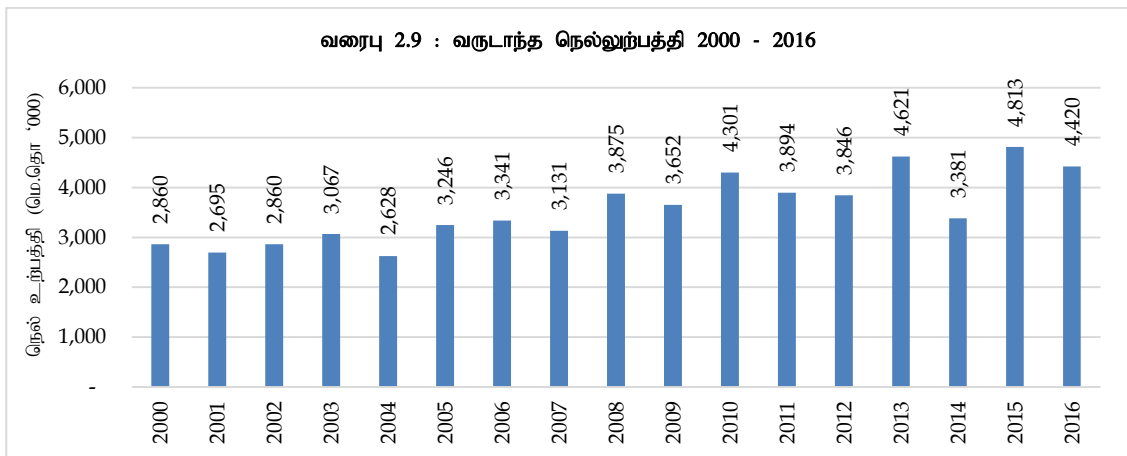
கொள்கைகளை நடைமுறைப்படுத்துவதற்கான இலக்குகளின் படி, நடைமுறையிலுள்ள சீனிக் கைத்தொழிற்சாலைகளை நவீனமயப்படுத்தல், கரும்புப் பயிர்ச்செய்கையை விருத்தி செய்தல், புதிய உற்பத்திச் செயன்முறைத் தொகுதிகளை அப்பயிர்ச்செய்கைக்குப் பொருத்தமான வானிலை மற்றும் காலநிலை நிலவும் கிராமியப் பிரதேசங்களில் உருவாக்குவதன் மூலம் சீனிக் கைத்தொழிலில் 50 சதவீதத்தில் தன்னிறைவு நிலைமையொன்றை மீண்டும் 2020இல் அடைவதற்கு எதிர்பார்க்கப்படுகின்றது.

2.6 உணவுப் பாதுகாப்பு

2.6.1 அரசாங்க நெல் கொள்வனவு நிகழ்ச்சித் திட்டம்

நாட்டின் பிரதான உணவாக சோறு விளங்குவதனால் இலங்கையின் உணவுப் பாதுகாப்பானது நெற்பயிர்ச் செய்கையைச் சுற்றி மையப்படுத்தப்பட்டுள்ளது. அதன் படி, முன்னர் மேற்கொண்டது போலவே, நெல்லுக்கான அரசாங்க உத்தரவாத விலையொன்றை விதித்தல், சலுகை அடிப்படையிலான வட்டி வீதமொன்றின் கீழ் பயிர்ச்செய்கைக்கான கடன், தொழில்நுட்ப மற்றும் நீடிப்புச் சேவைகள் மூலம் அரசாங்கத்தினால் நெற்பயிர்ச் செய்கையானது ஊக்குவிக்கப்பட்டது.

2016ஆம் ஆண்டின் நெல்லுற்பத்தியானது, 4.42 மெட்ரிக் தொன் மில்லியனை அறிக்கையிட்டது. ஆயினும், 2015ஆம் ஆண்டில் அறிக்கையிடப்பட்ட 4.48 மெட்ரிக் தொன் மில்லியன் நெல்லுற்பத்தி இன்னும் இது வரை அறிக்கையிடப்பட்ட கூடுதலான வருடாந்த நெல்லுற்பத்தியாக காணப்படுகின்றது (குடித்தொகை மற்றும் புள்ளிவிபரவியல் திணைக்களம்).



2016ஆம் ஆண்டில் அரசாங்கத்தின் நெல் கொள்வனவு நிகழ்ச்சித் திட்டமானது, கிராமிய பொருளாதார அலுவல்கள் அமைச்சினால் நெல் சந்தைப்படுத்தல் சபையின் ஊடாக நடைமுறைப்படுத்தப்பட்டது. நெல் சந்தைப்படுத்தல் சபை 2016ஆம் ஆண்டில் ரூபா. 6,195 மில்லியனை செலவு செய்வதன் மூலம் 157,419 மெட்ரிக் தொன் நெல் கொள்வனவு செய்யப்பட்டது. இதில் ரூபா. 5,139 மில்லியன் 2015/16 பெரும் போகத்தில் பயன்படுத்தப்பட்டதோடு, கொள்வனவு செய்யப்பட்ட நெல்லின் அளவு 131,981 மெட்ரிக் தொன்களாகும். 2016ஆம் ஆண்டின் சிறு போகத்தில் நிலவிய வறட்சி நிலைமையானது உள்நாட்டு நெல் உற்பத்தியில் பாதகமான

தாக்கமொன்றை ஏற்படுத்தியது. ஊற்பத்தி வீழ்ச்சியடைந்ததன் காரணமாக 2016 சிறு போகத்தில் நெல்லுக்கு உறுதியான விலையொன்றைப் பேணுதலானது சவாலான ஒரு விடயமாக இருக்கவில்லை. அதன் படி, அரசாங்கத்தின் நெல் கொள்வனவு நிகழ்ச்சித் திட்டத்தின் கீழ் ரூபா. 1,056 மில்லியனைச் செலவிடுவதன் மூலம் 25,438 மெட்ரிக் தொன் நெல் மாத்திரம் கொள்வனவு செய்யப்பட்டது.

2015ஆம் ஆண்டின் சிறு போகத்தின் போது நிலவிய நெல்லின் உத்தரவாத விலையை மீளாய்வு செய்ததன் பின்னர், உற்பத்திச் செலவு, அரிசிக்கான எதிர்பார்க்கப்பட்ட நுகர்வோர் விலை, மற்றும் அரசாங்கத்தின் நெல் கொள்வனவு நிகழ்ச்சித் திட்டத்தில் மோசடிகள் ஏற்படக் கூடிய வாய்ப்புக்களைக் குறைப்பதற்கான நடவடிக்கைகளை எடுக்கும் அதே வேளை, நெல்லை வெளியேற்றும் கட்டத்தில் ஏற்படக் கூடிய இழப்புக்களை தடுத்தல் போன்ற பல விடயங்கள் தொடர்பாக கவனம் செலுத்தப்பட்டது. அதன் படி, கீரி சம்பா ஒரு கிலோவுக்கு ரூபா. 50/-, சம்பா ஒரு கிலோவுக்கு ரூபா. 41/-, நாடு நெல் ஒரு கிலோவுக்கு ரூபா. 38/- வுமாக நெல்லின் கொள்வனவு விலையைத் திருத்தம் செய்வதற்கு முன் மொழியப்பட்டது. இத்திருத்தம் செய்யப்பட்ட விலைகள் 2016ஆம் ஆண்டில் அரசாங்க நெல் கொள்வனவு நிகழ்ச்சித் திட்டத்திற்காக அமுலாக்கப்பட்டது.

படிப்படியாக அரசாங்கத்தின் நெல் கொள்வனவு நிகழ்ச்சித் திட்டத்தினை மிகவும் வெளிப்படாத தன்மையுடன் இடர்களைக் குறைப்பதற்காக அரசாங்கத்தினால் அவசியமான நடவடிக்கைகள் எடுக்கப்பட்டன. “நெல் சந்தைப்படுத்தல் சபை முகங்கொடுக்கும் பிரச்சினைகள் தொடர்பாக காலத்திற்கு ஏற்ற தீர்வுகளை வழங்குவதற்கும் அமைச்சரவையினால் உதவி வழங்குவதற்கும், அமைச்சரவையினால் நியமிக்கப்பட்ட உயர்வான அதிகாரங்களைக் கொண்ட குழுவினால் நெல் கொள்வனவு செய்தலுடன் தொடர்புடைய நிபந்தனைகளை மீளாய்வு செய்து நெல் கொள்வனவு நிகழ்ச்சித் திட்டத்தை ஒழுங்குபடுத்துவதற்கும், புதிய நடவடிக்கைகள் அறிமுகப்படுத்தப்பட்டன. அதன் படி, அரசாங்கத்தின் நெல் கொள்வனவு நிகழ்ச்சித் திட்டத்தில் மோசடிகள் ஏற்படும் வாய்ப்புக்களை குறைக்கும் அதே வேளை, அந்நிகழ்ச்சித் திட்டத்தின் வெளிப்படைத் தன்மையினை விருத்தி செய்யும் நோக்குடன் நெல் சந்தைப் படுத்தும் சபை அவர்களின் இணையத் தளத்தின் ஊடாக விவசாயிகள் பதிவு செய்யப்பட்டனர். உயர் அதிகாரம் கொண்ட குழுவின் வழிகாட்டலின் கீழ் நெல் சந்தைப்படுத்தல் சபையினால் நெல்லை அகற்றும் நிகழ்ச்சித் திட்டம் நடைமுறைப்படுத்தப்பட்டது. நெல்லை அகற்றுவதில் ஏற்படக் கூடிய தாமதங்களைத் தவிர்ப்பதற்காக அரசாங்கத்தின் பெறுகைச் செயன்முறைகளுக்கு ஏற்ப தெரிவு செய்யப்பட்ட முன் பதிவு செய்த நெல் அரைக்கும் தொழிற்சாலைகளின் உரிமையாளர்கள் தொடர்பான பட்டியல் ஒன்றை பேணுவதற்கான முறைமையொன்று இக்குழுவினால் ஆரம்பிக்கப்பட்டது. அதன் படி, 2016.02.17 ஆம் திகதியளவில் நெல் சந்தைப்படுத்தல் சபையிடமிருந்து 335,890 மெட்ரிக் தொன் மொத்த நெல் இருப்பில் சுமார் 254,219 மெட்ரிக் தொன் 2016ஆம் ஆண்டின் இறுதியில் வெளியேற்றக் கூடியதாக இருந்தது. ஊயர் அதிகாரம் கொண்ட குழுவின் பரிந்துரையை அடிப்படையாகக் கொண்டு 2016ஆம் ஆண்டில் முதன் முறையாக நெல் சந்தைப்படுத்தல் சபையினால் நெல் இருப்பை இலாபம் கிடைக்கக் கூடிய வகையில் வெளியேற்றக் கூடியதாக இருந்தது.

ஆயினும், நெல்லின் உத்தரவாத விலைக்கு மேலதிகமாக, நெல் கொள்வனவு தொடர்பான ஏனைய நிபந்தனைகள் 2016ஆம் ஆண்டிற்கும் வேறுபாடாக காணப்பட்டது. கடந்த போகங்களுடன் ஒப்பிடுகையில் அரசாங்கத்தின் ஈடுபாடு அவசியமற்றதாக இருந்தது.

அட்டவணை 2.14 : அரசாங்கத்தின் நெல் கொள்வனவு நிகழ்ச்சித் திட்டத்தின் கீழ் கொள்வனவு செய்யப்பட்ட நெல்லின் அளவு

போகம்	நாடு (மெ.தொன்)	சம்பா (மெ.தொன்)	மொத்தம் (மெ.தொன்)	பெறுமதி (ரூபா. மில்லியன்)
2009/10 பெரும் போகம்	63,850	6,919	70,769	1,995
2010 சிறு போகம்	83,819	27,910	111,729	3,184
உப மொத்தம்	147,669	34,829	182,498	5,179
2010/11 பெரும் போகம்	2,913	556	3,469	98
2011 சிறு போகம்	58,967	16,205	75,172	2,137
உப மொத்தம்	61,880	16,761	78,641	2,235
2011/12 பெரும் போகம்	107,319	8,467	115,786	3,259
2012 சிறு போகம்	9,936	540	10,476	294
உப மொத்தம்	117,255	9,007	126,262	3,553

2012/13 பெரும் போகம்	107,445	31,205	138,650	4,530
2013 சிறு போகம்	81,834	12,542	94,376	3,058
உப மொத்தம்	189,279	43,747	233,026	7,588
2013/14 பெரும் போகம்	3,971	592	4,563	148
2014 சிறு போகம்	0	0	0	0
உப மொத்தம்	3,971	592	4,563	148
2014/15 பெரும் போகம்	126,203	34,366	160,569	7,510
2015 சிறு போகம்	162,526	12,487	175,013	7,950
உப மொத்தம்	288,729	46,853	335,582	15,460
2015/16 பெரும் போகம்	91,785	40,196	131,981	5,139
2016 சிறு போகம்	11,054	14,384	25,438	1,056
உப மொத்தம்	102,839	54,580	157,419	6,195
மொத்தம்	911,622	206,369	1,117,991	40,358

மூலம்: நெல் சந்தைப் படுத்தல் சபை

வரைபு 2.15 : தனியார் துறைக்கு நெல் கொள்வனவு செய்வதற்கு வழங்கப்பட்ட கடன்கள் - 2016						
வங்கி	2015/16 பெரும் போகம்		2016 சிறு போகம்		மொத்தம்	
	கடன்களின் எண்ணிக்கை	மொத்த நிதி (ரூபா. மில்லியன்)	கடன்களின் எண்ணிக்கை	மொத்த நிதி (ரூபா. மில்லியன்)	கடன்களின் எண்ணிக்கை	மொத்த நிதி (ரூபா. மில்லியன்)
மக்கள் வங்கி	130	1,141.00	106	1,955.00	236	3,096.00
இலங்கை வங்கி	400	15,524.45	377	11,552.15	777	27,076.60
பிரதேச அபிவிருத்தி வங்கி	4	29.70	44	141.25	48	170.95
அரசு வங்கிகளின் மொத்தம்	534	16,695.15	527	13,648.40	1,061	30,343.55
வர்த்தக வங்கி	45	137.43	88	1,561.15	133	1,698.58
சம்பத் வங்கி	179	2,782.70	186	2,824.20	365	5,606.90
டீப்சீசீ வங்கி	21	817.70	16	455.75	37	1,273.45
செலான் வங்கி	132	325.97	84	490.39	216	816.36
தேசிய அபிவிருத்தி வங்கி	97	732.36	102	725.23	199	1,457.59
ஹட்டன் நெஷனல் வங்கி	137	1,259.50	117	1,187.20	254	2,446.70
தனியார் வங்கிகளின் மொத்தம்	611	6,055.66	593	7,243.92	1,204	13,299.58
மொத்தம்	1,145	22,750.81	1,120	20,892.32	2,265	43,643.13

மூலம்: குறிப்பிட்ட வங்கிகள்

2016ஆம் ஆண்டில் அரசாங்க வங்கிகளும், மற்றும் தனியார் வங்கிகளும் ரூபா. 43,643 மில்லியன் பெறுமதியான வாக்களிக்கப்பட்ட கடன்களை வழங்குவதன் மூலம் தனியார் துறையின் நெல் கொள்வனவு நிகழ்ச்சித் திட்டத்திற்கு ஆதரவளிக்கப்பட்டது. 2015ஆம் ஆண்டில் வழங்கப்பட்ட ரூபா. 34,440 மில்லியன் தொகையுடன் ஒப்பிடுகையில் இது 27 சதவீத அதிகரிப்பாகும். 2015/16 பெரும் போகத்தில் குறிப்பிடத்தக்க அளவு உயர்வான அறுவடையொன்றும், திருத்தம் செய்யப்பட்ட அரசாங்க உத்தரவாத நெல் விலையொன்றும் இருந்தும் கூட, தனியார் துறையின் பங்களிப்பு அதிகரித்தமையானது, விவசாயிக்கு நியாயமான விலையொன்றை உறுதிப்படுத்தும் நடவடிக்கைக்காக வசதியாக இருந்தது.

2016ஆம் ஆண்டில், வங்கி தனியார் துறைக்கு வழங்கப்பட்ட மொத்த வாக்களிக்கப்பட்ட கடன் தொகையில் 70 சதவீதமான பாரிய அளவிலான கடன் அரசாங்க வங்கிகளினால் வழங்கப்பட்டிருந்தது. எஞ்சிய 30 சதவீதம் தனியார் வங்கிகளினால் வழங்கப்பட்டிருந்தது. மேலும், வழங்கப்பட்ட கடன்களைப் பொருத்த வரையில் 2015ஆம் ஆண்டில் 1,831 இலிருந்து 2016ஆம் ஆண்டில் 2,265 வரை அதிகரித்தமையானது, தனியார் துறையிடமிருந்து நெல் கொள்வனவு செய்வோரின் அதிகமான பங்களிப்பை எடுத்துக் காட்டுகின்றது.

2.6.2 உலக உணவு நிகழ்ச்சித் திட்டத்திற்கான அரிசி நன்கொடை

2016ஆம் ஆண்டிலும் உலக உணவு நிகழ்ச்சித் திட்டத்திற்கு அரிசி நன்கொடையாக வழங்கப்பட்டது. 2014 வரவு செலவுத் திட்ட பிரேரணையொன்றுக்கு அமைய, இலங்கை அரசாங்கத்தினால் இது மேற்கொள்ளப்பட்டது. அதன் படி, உலக உணவு நிகழ்ச்சித் திட்டம்

முன்னர் இலங்கை அனர்த்தங்களுக்கு உள்ளாகிய சந்தர்ப்பங்களில் ஆதரவினை மதித்து உலக உணவு நிறுவனத்துக்கு 50,000 மெட்ரிக் தொன் அரிசியை வழங்குவதற்கு இலங்கை இணக்கம் தெரிவித்தது. மேலும், இலங்கை மேலும், உலக உணவு நிகழ்ச்சித் திட்டத்தின் நிவாரணத்தினைப் பெற்றுக் கொள்பவராக இருப்பதற்குப் பதிலாக வர்த்தக வழங்குனர் ஒருவர் என்ற நிலைமைக்கு உயர்த்துவதையும் குறிக்கோளாகக் கொண்டுள்ளது.

உலக உணவு நிகழ்ச்சித் திட்டத்திற்கு அரிசி வழங்கும் நிகழ்ச்சித் திட்டம் 2 பிரிவுகளை உள்ளடக்கியுள்ளது. அதாவது, உள்நாட்டு நிகழ்ச்சித் திட்டமும், சர்வதேச நிகழ்ச்சித் திட்டமுமாகும். மொத்த நன்கொடையான 50,000 மெட்ரிக் தொன் அரிசியும், உள்நாட்டு நிகழ்ச்சித் திட்டம் 10,000 மெட்ரிக் தொன்களையும் உள்ளடக்கியிருந்ததோடு, அது “இலங்கை மனிதாபிமான ஒத்துழைப்பு” எனப் பெயரிடப் பட்டிருந்தது.

அதன் படி, 2016ஆம் ஆண்டின் இறுதியில், அரசாங்கத்தினால் உலக உணவு நிகழ்ச்சித் திட்டத்திற்கு 6,341 மெட்ரிக் தொன் அரிசியை நன்கொடையாக வழங்கியது.

2.6.3 வாழ்க்கைச் செலவைக்கட்டுப்படுத்தல்

2016ஆம் ஆண்டின் நடுப்பகுதியில் ஏற்பட்ட அத்தியாவசிய உணவுப் பொருட்களுக்கான விலை அதிகரித்துச் செல்லும் போக்கிற்கான தீர்வொன்றாக அரசாங்கத்தினால் மக்களின் வாழ்க்கைச் செலவினை குறைப்பதற்காக பல்வேறு நிகழ்ச்சித் திட்டங்கள் நடைமுறைப்படுத்தப்பட்டன. இதன் பிரதிபலனாக நுகர்வோரினால் தாங்கக் கூடிய விலையொன்றினை உறுதிப்படுத்துவதன் மூலம் பின்வரும் 10 அத்தியாவசிய உணவுப் பொருட்களுக்கு 2016.07.14ஆம் திகதியிலிருந்து அமுலுக்கு வரும் வகையில் உச்ச விலையொன்று விதிக்கப்பட்டது.

வரைபு 2.16 : அத்தியாவசிய உணவுப் பொருட்களுக்கு விதிக்கப்பட்ட உச்ச சில்லறை விலை		
#	உணவுப் பொருட்கள்	உச்ச விலை (ரூபா.)
1	மைகூர் பருப்பு	ஒரு கிலோ கிராம் ரூபா. 169/-
2	உலர்த்திய நெத்தலிக் கறுவாடு (இறக்குமதி செய்யப்பட்ட - தாய்லாந்துரு)	ஒரு கிலோ கிராம் ரூபா. 495/-
	உலர்த்திய நெத்தலிக் கறுவாடு (இறக்குமதி செய்யப்பட்ட - ருபாய்)	ஒரு கிலோ கிராம் ரூபா. 410/-
3	கடலை	ஒரு கிலோ கிராம் ரூபா. 260/-
4	பயறு	ஒரு கிலோ கிராம் ரூபா. 220/-
5	டின் மீன் (இறக்குமதி செய்யப்பட்ட)	தேறிய நிறை 425 கிராமிற்கு ரூபா. 140/- கிராம் 280 நீருடனான நிறை
		தேறிய நிறை 155 கிராம் ரூபா. 70/- கிராம் 105 நீருடனான நிறை
6	வெள்ளைச் சீனி	ஒரு கிலோ கிராம் ரூபா. 95/-
7	கோதுமை மா	ஒரு கிலோ கிராம் ரூபா. 87/-
8	பூரண பாலாடையைக் கொண்ட பால்மா - (இறக்குமதி செய்யப்பட்ட)	கிராம் 400
		கிலோ. கிராம்
9	பூரண பாலாடையைக் கொண்ட பால்மா - (உள்நாட்டு)	கிராம் 400
		கிலோ. கிராம் 1
10	அதிக அளவில் குளிர்நட்டப்பட்ட அல்லது குளிர்நட்டப்பட்ட கோழி இறைச்சி (முழுமையான கோழி)	தோலுடன்
		தோலற்ற
11	உருளைக் கிழங்கு - (இறக்குமதி செய்யப்பட்ட)	ஒரு கிலோ கிராம் ரூபா. 120/-
12	பீ- வெங்காயம் - (இறக்குமதி செய்யப்பட்ட)	ஒரு கிலோ கிராம் ரூபா. 78/-
13	உலர்த்திய மிளகாய் (துகள்களாக்கப்படாத அல்லது துகள்களாக்கப்பட்ட)	ஒரு கிலோ கிராம் ரூபா. 385/-
14	கறுவாடு (கட்டா)	கறுவாடு (சாலயா)
		ஒரு கிலோ கிராம் ரூபா. 425/-
15	ஸஸ்டஜன் கவிராம் 400	ரூபா. 1,500/-
16	மாசி	ஒரு கிலோ கிராம் ரூபா. 1,500/-

மூலம்: நுகர்வோர் விவகார அதிகார சபை

வாழ்க்கைச் செலவினைக் குறைப்பதற்கு ஆதரவளிப்பதற்காக அத்தியாவசிய உணவுப் பொருட்களுக்கு நுகர்வோருக்கு வழங்கப்பட்ட சலுகைகளை மேலும் நீட்டுவதன் மூலம் 2017 வரவு செலவுத்திட்டத்தின் மூலம் விலைகள் மேலும் குறைக்கப்பட்டது. அதன் படி, ஒரு கிலோ கிராம்

பயறுக்கான விலை ரூபா. 15/- வினாலும், ஒரு கிலோ கிராம் பருப்புக்கான விலை ரூபா. 10/- வினாலும், ஒரு கிலோ கிராம் உருளைக் கிழங்கிற்கான விலை ரூபா. 5/- வினாலும், ஒரு கிலோ கிராம் நெத்தலிக் கறுவாடு விலை ரூபா. 5/- இனாலும், ஒரு கிலோ கிராம் சீனிக்கான விலை ரூபா. 5/- இனாலும், ஒரு லீட்டர் மண்ணெண்ணெய்க்கான விலை ரூபா. 5/- இனாலும், நடைமுறையிலிருந்த சலுகை விலைகள் மேலும் குறைக்கப்பட்டது.

2.6.4 உணவுப் பாதுகாப்பை உறுதிப்படுத்துவதற்காக அரிசியை இறக்குமதி செய்தல்

2016ஆம் ஆண்டின் சிறு போகத்தில் நாட்டில் நிலவிய வறட்சியின் காரணமாக அதிக அளவிலான அரிசிப் பற்றாக்குறையொன்று எதிர்பார்க்கப்பட்டது. அதன் படி, சந்தையில் அரிசியின் விலையை அதிகரிப்பதற்கான விலைக் கட்டுப்பாட்டொன்றை மேற்கொள்வதனை அவதானிக்கக் கூடியதாக உள்ளது. இந்நிலைமையில் ஏற்படக் கூடிய அரிசிப் பற்றாக்குறைக்கு முகங்கொடுப்பதற்கும், திறந்த சந்தைகளில் அரிசியின் சில்லறை விலையை உறுதிப்படுத்துவதற்காக அரசாங்க தலையீட்டுடன் அரிசி இறக்குமதியானது ஊக்குவிக்கப்பட்டது.

அரிசி இறக்குமதிக்கு வசதியளிப்பதற்காக 2017.01.07ஆம் திகதியிலிருந்து அமுலாக்கக் கூடிய வகையில் அரிசி மீது இது வரை விதிக்கப்பட்டிருந்த சகல வரிகளையும் நீக்கி அதற்குப் பதிலாக ஒரு கிலோ கிராம் அரிசிக்கான விஷேட பண்டங்களுக்கான வரியாக ரூபா. 15/- மாத்திரம் விதிக்கப்பட்டது. மொத்த அரிசி இறக்குமதியின் அளவை 250,000 மெட்ரிக் தொன்னாக வரையறை விதிப்பதன் மூலம் தனியார் துறையிலுள்ள சகல இறக்குமதியாளர்களுக்கும் அரிசியை இறக்குமதி செய்வதற்கு அனுமதி வழங்கப்பட்டது. அரிசி இறக்குமதி மீது விதிக்கப்பட்ட ஒரு கிலோ அரிசிக்கான விஷேட பண்டங்களுக்கான வரியான ரூபா. 15/- 2017.02.28 ஆம் திகதியிலிருந்து அமுலுக்கு வரும் வகையில் ஒரு கிலோ கிராம் அரிசிக்கு ரூபா. 5/- னை குறைக்கப்பட்டது. பின்னர் இச்சலுகையானது மே மாத இறுதி வரை மேலும் நீடிக்கப்பட்டது. 2017 பெப்ரவரி மாதம் 08 ஆம் திகதியிலிருந்து நடைமுறைப்படுத்தக் கூடிய வகையில் ஒரு கிலோ சம்பா அரிசிக்கு ரூபா. 80/- ஒரு கிலோ நாடு அரிசிக்கு ரூபா. 72/- மற்றும் ஒரு கிலோ கிராம் வெள்ளைப் பச்சையரிசிக்கு ரூபா. 72/- வும் உச்ச சில்லறை விலையொன்றை விதிப்பதன் மூலம் அரிசியின் உச்ச விலையை திருத்தம் செய்யப்பட்டதோடு, இறக்குமதி செய்யப்பட்ட அரிசியின் மீது விதிக்கப்பட்ட உச்ச சில்லறை விலை மாற்றப்படாது காணப்பட்டது. அதன் படி, 2017.03.30ஆம் திகதியிலிருந்து மொத்தம் 254,196 மெட்ரிக் தொன் இறக்குமதி செய்யப்பட்டது.

மேலும், கூட்டுறவு மொத்த விற்பனை ஸ்தாபனத்தின் ஊடாக அரிசி அரைக்கப்பட்டு லங்கா சதொச விற்பனை நிலையங்களின் ஊடாக நாடு பூராவும் விநியோகிப்பதற்கு 20,000 மெட்ரிக் தொன் அரிசியை 10,000. மெட்ரிக் தொன்னைக் கொண்ட இரண்டு பொதிகள் நெல் விற்பனை சபைக்கு வழங்கப்பட்டது. கூட்டுறவு மொத்த விற்பனை ஸ்தாபனத்தின் மூலம் அந்நெல்லை கொள்வனவு செய்வதற்குப் பதிலாக நெல் சந்தைப்படுத்தும் சபைக்கு திறைசேரி நாணயக் கடிதங்களை வழங்கியது.

2.7 வரவு செலவுத்திட்டப் பிரேரணைகளை நடைமுறைப்படுத்தல்

2.7.1 நியாயமான விலைக்கு சிறிய மற்றும் நடுத்தர அளவிலான தொழில்முயற்சிகள் துறையின் உற்பத்திப் பொருட்களை சிறந்த சந்தைகளில், சூப்பர் மார்க்கட்டுகளில் காட்சிப்படுத்த பிரதான தட்டுக்களில் இடமளித்தல்

2016ஆம் ஆண்டில் வரவு செலவுத் திட்டத்தின் மூலம் சிறிய மற்றும் நடுத்தர அளவிலான தொழில்முயற்சிகள் துறையின் உற்பத்தியாளர்கள் தமது உற்பத்திப் பொருட்களுக்கான விளம்பரப்படுத்துவதற்கான நிதி வசதிகள் இல்லாமையினால் பெரும்பிரச்சினைகளுக்கு முகங்கொடுப்பதாகவும் இதன் காரணமாக அவர்களினால் பொருட்களை காட்சிப்படுத்தும் சூப்பர் மார்க்கட்டுகளை பிரதான தட்டுக்களில் அவர்களின் உற்பத்திப் பொருட்களைக் காட்சிப்படுத்த முடியாத நிலை ஏற்பட்டுள்ளதாக இனங்காணப்பட்டுள்ளது. எனவே, சிறிய மற்றும் நடுத்தர அளவிலான தொழில்முயற்சிகள் துறைக்கு பொருட்களைக் காட்சிப்படுத்த பிரதான இட வசதிகளை வழங்குவதற்காக 2016 வரவு செலவுத் திட்டத்தின் மூலம் முன் வைக்கப்பட்டுள்ளது. அதன் படி, சிறிய மற்றும் நடுத்தர அளவிலான தொழில்முயற்சிகள் துறைகள் கார்கீல்ஸ் மற்றும் கீல்ஸ் சூப்பர் மார்க்கட்டுகளில் பொருட்களைக் காட்சிப்படுத்தும் தட்டுக்களில் இட வசதிகளைப் பெற்றுக் கொள்வதற்கான வாய்ப்புக்கள் ஏற்படுத்திக் கொடுக்கப்பட்டன.

2.7.2 மலர்ச் பயிர்ச்செய்கை தொடர்பான வரவு செலவுத் திட்டப் பிரேரணை

மலர்ச்செய்கைக்கான உலகின் கேள்வி அதிகரித்துச் செல்லும் ஒரு நெகிழ்ச்சி காணப்படுகின்றது. ஆயினும், இது வரை இலங்கை உலகத்தின் தேவைப்பாட்டில் 0.2 சதவீதிற்கு மாத்திரமே பங்களிப்புச் செலுத்துகின்றது. இன்னும், மலர்களுக்கான உள்நாட்டுக் கேள்வியும் அதிகரித்துச்

செல்வதைக் காணக்கூடியதாக உள்ளது. எனவே, மலர்பயிர்ச் செய்கைக் கைத்தொழிலை விரிவாக்குவதற்கான சாத்தியக் கூறுகள் காணப்படுவதோடு, அதன் ஊடாக உயர்வான வருமான உருவாக்கத்திற்கும், வேலை வாய்ப்புக்களை உருவாக்கத்திற்குமான வாய்ப்புகளின் உருவாக்கக் கூடியதாக உள்ளது. எனவே, இச்சாத்தியக் கூறுகளை இனங்கண்டு 2017ஆம் ஆண்டில், 2,000 மலர்ப்பாத்திகளை உருவாக்குவதனை ஊக்குவிப்பதன் மூலம் அரசாங்கத்தினால் 50 சதவீத மானியமொன்றினை வழங்குவதற்கு தீர்மானிக்கப்பட்டுள்ளது. அதன் படி, இது இலங்கையில் மலர்ப்பயிர்ச்செய்கைக் கைத்தொழிலை பிரபலப்படுத்துவதற்கு அதிக வாய்ப்புக்களை உருவாக்குவதற்கான முன்னெடுப்பாக இருக்கும்.

2.7.3 களஞ்சியங்களை நிர்மாணிப்பதன் ஊடாக குதங்களுக்கான வசதிகளை ஏற்படுத்திக் கொடுத்தல்

உலக வங்கியின் ஆதரவுடன் அரசாங்கத்தினால் ஆரம்பிக்க முனைந்த நவீன வசதிகளுடனான கட்டடத் தொகுதியின் மூலம் அறுவடை செய்யப்பட்ட காலப்பகுதிக்குள் விவசாயிகளுக்கு களஞ்சிய (குத)வசதிகளை இதன் மூலம் ஏற்படுத்திக் கொடுப்பதற்கு நடவடிக்கை எடுக்கப்படும். அதன் படி, விவசாய மாவட்டங்களில் இந்நிர்மாணங்கள் மேற்கொள்ளப்படுவதோடு, இதன் மூலம் நெல், சோளம், சோயா அவரை, எள்ளு, உழுந்து, மிளகு, மற்றும் பட்டாணிக் கடலை போன்றவற்றிற்கான களஞ்சிய வசதிகள் ஏற்படுத்திக் கொடுக்கப்படும். இதன் பிரதான நோக்கம் அவ்வாறு களஞ்சியப்படுத்தப்பட்ட பண்டங்களை அடகு வைத்து கொடுக்கல் வாங்கல்களை மேற்கொள்ளக் கூடிய பற்றுச் சீட்டொன்றை பெற்றுக் கொள்ளக் கூடிய செயன்மறையொன்றை அறிமுகப்படுத்துவதாகும். அதன் படி, அனுராதபுரம், மொனராகலை, மற்றும் மன்னார் ஆகிய 3 மாவட்டங்களிலும் களஞ்சியங்கள் மூன்றினை நிர்மாணித்துள்ளதோடு, அதன் மொத்தக் கொள்ளளவு 24,000 மெட்ரிக் தொன்னாகும்.

2016ஆம் ஆண்டில், உபுல்தெனிய களஞ்சியக் கட்டடத்தொகுதியில் 150 விவசாயிகள் தமது பயிர்களை களஞ்சியப்படுத்தியதோடு, அவர்களில் 80 பேர் ரூபா. 6.6 மில்லியன் தொகையை இப்பற்றுச் சீட்டை பிணையமாக வைத்து குறுகிய காலக் கடன் வசதிகளை பிரதேச அபிவிருத்தி வங்கிகளின் மூலம் பெற்றுக் கொண்டுள்ளன. இக்காலப்பகுதிக்குள் புத்தல களஞ்சியக் கட்டடத் தொகுதிக்குள் 34 விவசாயிகள் தமது பயிர்களை களஞ்சியப்படுத்தியதோடு, அவர்களில் 14 பேர் ரூபா. 1.5 மில்லியனை குறுகிய காலக் கடன் வசதிகளாக பெற்றுக் கொண்டுள்ளன.

2016ஆம் ஆண்டு டிசம்பர் மாதம் 31 ஆம் திகதியளவில் உபுல்தெனிய களஞ்சியத்தில் 5 தானிய வகைகளை களஞ்சியப்படுத்தியிருந்ததோடு, அவை பிரதானமாக நெல் (230.6 மெ.தொ), சோயா அவரை (94.9 மெ.தொ), சோளம் (68.7 மெ.தொ), எள்ளு (24.9 மெ.தொ), ஆகியனவாகும். அறுவடைக் காலப்பகுதியில் குறிப்பிட்ட பிரதேசங்களில் விவசாயிகள் இவ்வாறு வழங்கப்பட்ட களஞ்சிய வசதிகளை பயன்படுத்துவதோடு, விலை ஸ்திரப்படுத்தும் சந்தர்ப்பத்தில் அவற்றை விற்பனை செய்வதற்கு நடவடிக்கை எடுக்கின்றனர்.

களஞ்சியப்படுத்தப்பட்ட மொத்த அறுவடை இருப்பின் பெறுமதி ரூபா. 20,447,750 ஆக இருந்ததோடு, அதனை விற்பனை செய்யும் சந்தர்ப்பத்தில் அதன் மொத்தப் பெறுமதி ரூபா. 24,923,803.75 ஆக இருந்தது. இவ்வறுவடை இருப்பினை களஞ்சியப்படுத்துவதற்கான குதத்திற்கான கட்டணங்களாக ரூபா. 457,174.54 மற்றும் சுத்தம் செய்வதற்கான கட்டணமாக ரூபா. 210,428.30 தொகை வழங்கப்பட்டது.

இக்கருத்திட்டத்தின் மூலம் பெற்றுக் கொண்ட முன்னேற்றம் அரசாங்கத்தினால் இவ்வாறு 3 கட்டடத் தொகுதிகளை நிர்மாணிப்பதற்கு எதிர்பார்க்கப்படுகின்றது. அதாவது, பொலன்னறுவை, கிளிநொச்சி, மற்றும் இரத்தினபுரி, மாவட்டங்களாகும். இம்முன் மொழியப்பட்ட 3 கட்டடத் தொகுதிகளின் நிர்மாணம் 2016 வரவு செலவுத் திட்டத்திற்கு ஏற்ப மேற்கொள்ளப்படும்.

அட்டவணை 2.17 : விற்பனை வருமான அறிக்கை - அரச தானியக் களஞ்சியம் - உபுல்தெனிய - 2016.12.31 ஆம் திகதியில்								
தானிய வகை	விஸ்தீரணம் (மெ. தொ)	களஞ்சியப் படுத்தப்பட்ட தன் பின்னர் பெறுமதி (ரூபா.)	விற்பனை செய்யப்பட்ட தன் பின்னர் பெறுமதி (ரூபா.)	மொத்தப் பெறுமதி (ரூபா.)	களஞ்சியக் கட்டணம் (ரூபா.)	போலிசெக் பைகளின் கட்டணம் (ரூபா.)	சுத்தப்படுத்துவதற்கான கட்டணம் (ரூபா.)	தேறிய பெறுமதி (ரூபா.)
சோளம்	65	2,258,279	3,045,442	787,163	29,432	24,542		733,189
நெல்	231	6,751,718	8,963,171	2,211,453	200,739	117,020		1,893,695
எள்ளு	25	3,370,370	3,898,703	528,333	148,135	14,025		366,173
சோயா அவரை	95	8,067,384	9,016,488	949,104	78,869	95,220	210,428	949,104
மெத்தம்	415	20,447,750	24,923,804	4,476,054	457,175	250,807	210,428	3,942,161
மூலம் : அரசாங்கத் தானியக் களஞ்சியம்								

2.8 கால்நடை உற்பத்தித் துறையின் அபிவிருத்தி

2.8.1 கோழிப் பண்ணை சார்ந்த கைத் தொழில் துறை

இலங்கையில் கோழிப் பண்ணை சார்ந்த கைத்தொழில் துறை நுகர்வோரின் போசாக்குத் தேவைகளைப் பூர்த்தி செய்வதற்கு முக்கிய பங்களிப்பினை வழங்குகின்றது. இலங்கை பறவைக் காய்ச்சல் பரவாத ஒரு நாடு என்ற வகையில் ஏனைய நாடுகளுடன் ஒப்பிடுகையில் இத்துறையின் தரம் திருப்திகரமான மட்டத்தில் காணப்பட்டது. மேலும், கால்நடைத் துறையின் புதிய தொழில்நுட்பத்தின் காரணமாக சந்தை போட்டித் தன்மை மற்றும் உற்பத்தித் திறன் உயர்வடைந்துள்ளது. கிடைக்கக் கூடிய தகவல்களின் படி, கோழி இறைச்சி உற்பத்தி 2010 ஆம் ஆண்டிலிருந்து 2016ஆம் ஆண்டு வரை 104,160 மெட்ரிக் தொன் னிலிரந்து 173,830 மெட்ரிக் தொன் வரை ஒழுங்கு ரீதியில் வளர்ச்சியுற்றுள்ளது.

அட்டவணை 2.18 : உள்நாட்டு கோழி இறைச்சி மற்றும் முட்டை உற்பத்தி				
ஆண்டு	கோழி இறைச்சி உற்பத்தி		முட்டை உற்பத்தி	
	மதிப்பீடு (மெ.தொ. '000)	உண்மையான (மெ.தொ. '000)	மதிப்பீடு (மில்லியன்)	உண்மையான (மில்லியன்)
2010	பொருத்தமற்றது	104.16	பொருத்தமற்றது	1,384.80
2011	பொருத்தமற்றது	116.76	பொருத்தமற்றது	1,711.22
2012	பொருத்தமற்றது	137.39	பொருத்தமற்றது	2,278.72
2013	142.99	144.54	2,077.69	2,074.94
2014	143.37	150.32	2,086.31	2,232.02
2015	160.57	164.45	2,203.00	2,294.08
2016	168.41	173.83	2,187.00	2,204.17

மூலம்: கால்நடை உற்பத்தி மற்றும் சுகாதாரத் திணைக்களம்

நுகர்வோரின் கொள்வனவுச் சக்தி உயர்வடையதல், கோழிப்பண்ணை சார்ந்த உற்பத்திப் பொருட்கள் கிடைப்பனை அதிகரித்தல், சந்தையில் காணப்படும் மீன் உள்ளடங்கலாக ஏனைய புரத உணவுப் பதிலீடுகளுடன் ஒப்பிடுகையில் விலைகள் குறைந்த மட்டமொன்றில் காணப்பட்டமையின் காரணமாக நுகர்வோரின் கோழி இறைச்சி மற்றும் முட்டை நுகர்வு தொடர்ச்சியாக வளர்ச்சியுற்று வருகின்றது.

கோழிப் பண்ணை சார்ந்த உற்பத்திகளை பாதுகாத்தல், சந்தையில் நியாயமான விலைகளின் கோழி இறைச்சியை வழங்கல், ஆகியனவற்றுக்காக கோழிப் பண்ணை சார்ந்த உற்பத்தித் துறைக்கு சலுகை அடிப்படையிலான வரி வீதத்தின் கீழ் சோள இறக்குமதி செய்வதற்காக அரசாங்கத்தினால் அனுமதிப்பத்திரம் வழங்குவதன் மூலம் சலுகை வழங்கப்பட்டுள்ளது. கோழிப் பண்ணை சார்ந்த உற்பத்தியாளர்களுக்கு சந்தை வாய்ப்புக்கள் மேலும் வளர்ச்சியுற் செய்வதற்கும், அத்துறையில் உற்பத்தித் திறனை விருத்தி செய்வதற்கும் வாய்ப்புக்களை உருவாக்கிக் கொடுப்பதற்கும் திறந்த சந்தையில் போட்டி ரீதியான விலையின் கீழ் கோழிப் பண்ணை சார்ந்த விற்பனைகளுக்கு வாய்ப்புக்களை வழங்குவதற்கு கோழி இறைச்சிக்கான கட்டுப்பாட்டு விலை குறைக்கப்பட்டது.

2016ஆம் ஆண்டில், உள்நாட்டு சோளத்தை களஞ்சியப்படுத்தியோர் 67,000 மெட்ரிக் தொன் சோளத்தை உயர்வான விலையொன்றைப் பெற்றுக் கொள்ளும் எதிர்பார்ப்புடன் களஞ்சியப்படுத்தியிருந்ததோடு, அரசாங்கம் அவர்களுக்கு நியாயமான விலையொன்றினை உறுதிப்படுத்துவதற்காக இவ்விருப்பினை கால்நடைகளின் உணவாக தாங்கக் கூடிய விலையொன்றுக்கு வழங்குவதற்கு நடவடிக்கை மேற்கொண்டது. அதன் படி, இந்த சோள இருப்பு, ஒரு கிலோ கிராம் ரூபா. 52.50 விலைக்கும், கொள்வனவு செய்து கோழிப் பண்ணை சார்ந்த உற்பத்திச் செலவினை குறைக்கும் நோக்குடன் ஒரு கிலோ கிராம் அலகு ரூபா. 45.00 விலைக்கு கோழிப் பண்ணை சார்ந்த உற்பத்தியாளர்களுக்கு வழங்கப்பட்டது. அரசாங்கம் ஒரு கிலோ கிராமுக்கான எஞ்சிய ரூபா. 7.50 மானியமொன்றாக வழங்கப்பட்டது. கால்நடை உணவு சந்தையில் வருடாந்தம் தேவைப்படும் சோளத்தின் தேவைகளைக் கருத்திற் கொண்டு கோழிப் பண்ணை சார்ந்த உற்பத்திப் பொருட்களின் பற்றாக்குறையை பூர்த்தி செய்வதற்கு 2016ஆம் ஆண்டு சோளம் ஒரு கிலோ கிராம் அலகு ரூபா. 10.00 விஷேட பண்ட வரியின் கீழ் 72,200 மெட்ரிக் தொன்னின் இறக்குமதிக்கு அனுமதிப்பத்திரம் வழங்கப்பட்டது.

2.8.2 பாற்பண்ணை உற்பத்தித் துறை

கிராமியப் பொருளாதாரத்தின் எழுச்சி பெற்று வரும் துறையொன்றாக பால் உற்பத்தித் துறை விளங்குகின்றது. அது உணவுப் பாதுகாப்பை உறுதிப்படுத்தல், வேலையின்மை, வறுமை மட்டத்தைக் குறைத்தல், குறைந்த வருமானம் கொண்ட குடும்பங்களின் போஷாக்கு மட்டத்தை உயர்வடையச் செய்வதன் ஊடாக கிராமியப் பொருளாதாரத்தை விருத்தி செய்வதற்காக மிக முக்கியமான தொழிற்பாட்டொன்றை மேற்கொள்கின்றது. நாட்டில் பாரிய அளவில் பால் உற்பத்திச்

சந்தையொன்று காணப்பட்டாலும் கூட, உள்நாட்டு பால் உற்பத்தியில் மொத்தப் பாலின் தேவைப்பாட்டைப் பூர்த்தி செய்வதற்குப் போதியாக இல்லாமையினால் மொத்தப் பால், மற்றும் பால் சார்ந்த உற்பத்திப் பொருட்களின் தேவைப்பாட்டில் 55 சதவீதம் மாத்திரம் இறக்குமதி செய்யப்படுகின்றது. இப்பின்னணியில், இச்சூழ்நிலையில் அரசாங்கம் நாட்டில் உள்நாட்டு பாற்பண்ணைக் கைத்தொழிலை விருத்தி செய்வதற்காக பல்வேறு கொள்கை ரீதியான செயற்பாடுகளை அறிமுகப்படுத்தியுள்ளது. தேசிய பால் உற்பத்தியை உயர்வடையச் செய்தல், மற்றும் பால் இறக்குமதியின் மீது செலவாகும் அந்நியச் செலாவணியை சேமிக்கும் நோக்குடனும், உள்நாட்டு சந்தையில் பால் மற்றும் பால் சார்ந்த உற்பத்திப் பொருட்களை தாங்கக் கூடிய விலைக்கு பெற்றுக் கொள்வதற்கு ஏற்ற வகையில் வர்த்தக மட்டத்தில் பால் கைத்தொழிலை மேம்படுத்துவதற்கு உரிய கொள்கைகள், பச்சைப் பாலின் விலையைத் தீர்மானித்தல், வர்த்தக மற்றும் தீர்வைக் கொள்கைகள் அண்மைக்காலப்பகுதிகளில் அறிமுகப்படுத்தப்பட்டது.

2016 வரவு செலவுத்திட்ட பிரேரணைகளுக்கு ஏற்ப, உள்நாட்டுப் பால் உற்பத்தியை ஊக்குவித்தல், மற்றும் நுகர்வோருக்கு சலுகை விலைக்கு பால்மாவை வழங்கும் நோக்குடன் பால்மாவின் விலை குறைக்கப்பட்டது. இவ்விலை வீழ்ச்சியடைந்ததற்கு ஒப்புரவாக உள்நாட்டுப் பால் மா உற்பத்திக் கம்பனிகளுக்கு கிராமியப் பொருளாதார அலுவல்கள் அமைச்சின் பரிந்துரையுடன் விலை மானியமொன்று வழங்கப்பட்டது. அதன்படி, உள்நாட்டுப் பால் உற்பத்திக் கம்பனிகளான மில்கோ (தனியார்) கம்பனி, பெலவத்தை பால் உற்பத்திக் கம்பனியினால் உற்பத்தி செய்யப்பட்ட 400 கிராம் மற்றும் 1 கிலோ கிராம் பால்மா பக்கட் ஒரு அலகின் விலை வீழ்ச்சியடைந்ததோடு, 2016ஆம் ஆண்டில் அக்கம்பனிக்கு மீள் நிதிப்படுத்தப்பட்ட தொகை கீழே காட்டப்பட்டுள்ளது.

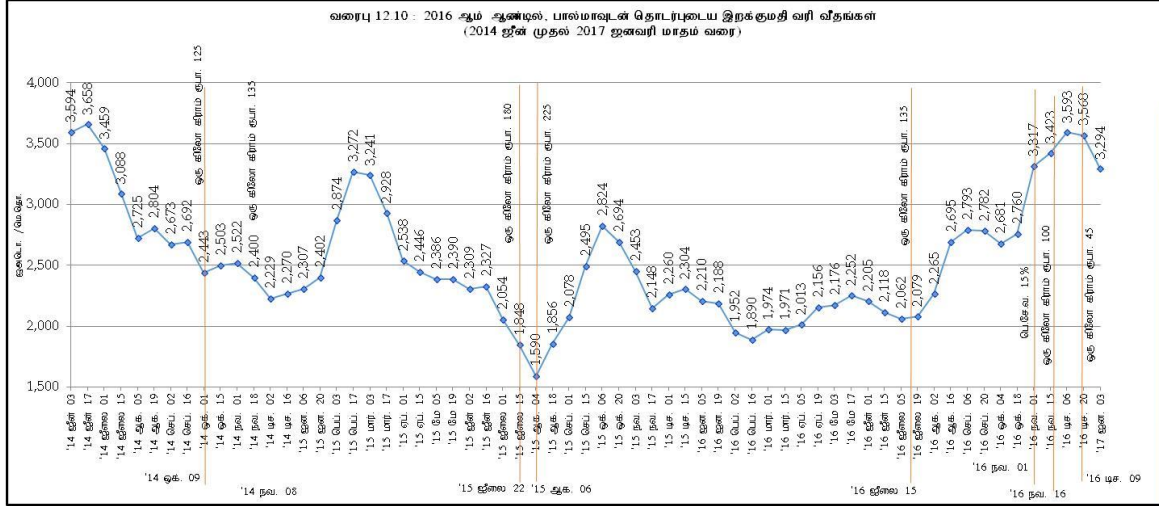
அட்டவணை 2.19 : 2016 ஆம் ஆண்டில் உள்நாட்டு பால் மா உற்பத்தியாளர்களுக்கு மீள் நிதிப்படுத்தப்பட்ட தொகை

கம்பனி	அலகு	சந்தை விலை (ரூபா.)	வரவு செலவுத் திட்டத்தினை அடிப்படையாகக் கொண்ட விற்பனை விலை (ரூபா.)	மானிய விலை (ரூபா.)
மில்கோ	கிராம் 400	320	295	234,191,350
தனியார் கம்பனி	கிலோ கிராம் 1	790	735	7,172,000
பெலவத்தை	கிராம் 400	325	295	200,714,670
	கிலோ கிராம் 1	810	735	41,079,675

மூலம்: அபிவிருத்தி நிதித் திணைக்களம்

மேலே காட்டப்பட்டுள்ள படி 2016ஆம் ஆண்டில் அரசாங்கத்தினால் ரூபா. 483 மில்லியன் உள்நாட்டு பால் உற்பத்தியாளர்களினால் விலை மானியமொன்றினைச் செலுத்துவதற்கு செலவிடப்பட்டுள்ளது. அதற்கு மேலதிகமாக 2017ஆம் ஆண்டில் ரூபா. 650 மில்லியன் ஒதுக்கீடு செய்யப்பட்டுள்ளது.

உள்நாட்டு பால்மாவுக்கு ஒப்புரவாக இறக்குமதி செய்யப்பட்ட பால்மாவும் உள்நாட்டு பால் தேவைப்பாட்டில் 55 சதவீதத்தைப் பூர்த்தி செய்வதனால் உள்நாட்டு பால் கைத்தொழில் மீது குறிப்பிடத்தக்க அளவு மட்டத்துக்கு தாக்கத்தை ஏற்படுத்துகின்றது. வருடாந்த பால் மற்றும் பால் சார்ந்த உற்பத்தி 80,000 மெட்ரிக் தொன் அளவில் உள்நாட்டுத் தேவைப்பாட்டினைப் பூர்த்தி செய்வதற்கு இறக்குமதி செய்ய வேண்டியுள்ளது. உள்நாட்டில் பால் நுகர்வோரைப் பாதுகாப்பதற்காக அரசாங்கத்தினால் பால்மாவுக்கு உச்ச சில்லறை விலையொன்று விதிக்கப்பட்டுள்ளதனால் உலகளாவிய விலையானது மாற்றங்களுக்கு ஒப்புரவாக உள்நாட்டு பால்மாவின் விலையை மாற்றுவதற்கான வசதிகள் ஏற்படுத்திக் கொடுக்கப்படவில்லை. அதன் படி, பால் மா இறக்குமதியாளர்களின் வேண்டுகோளுக்கு இணங்க, 2016ஆம் ஆண்டில், பால்மாவுக்கு உரிய இறக்குமதி வரி வீதங்கள் பல சந்தர்ப்பங்களில் திருத்தம் செய்யப்பட்டதோடு, வரையு 2.10 இல் காட்டப்பட்டுள்ளவாறு மிக நெருங்கிய விலை திருத்தங்கள் 2016 டிசம்பர் மாதத்தில் மேற்கொள்ளப்பட்டன.



கால் நடை உற்பத்தி மற்றும் சுகாதாரத் திணைக்களத்தின் தரவுகளுக்கு ஏற்ப, நாட்டில் உயர்வான பால் விளைச்சல் ஒன்றுடன் கால்நடைகளின் பற்றாக்குறையொன்று காணப்பட்டமையினால் வர்த்தக அலகொன்றாக நிலைபெறான பால் உற்பத்தி மட்டமான ஒரு நாளைக்கு 20 லீட்டருக்கும் அதிகமாக உற்பத்தி செய்யப்படுவது நாட்டிலுள்ள 20,000 அளவிலான பாற்பண்ணைகளில் 4 சதவீதமானவைகளாகும். இது வரை 4,500 அளவிலான பாற்பசுக்கள் இந்நாட்டிற்கு இறக்குமதி செய்யப்பட்டிருந்தாலும் கூட, இத்தேவைப்பாட்டினை பூர்த்தி செய்வதற்கு அது போதியதாக இல்லை. அதன் படி, உள்நாட்டு பால் உற்பத்தியை அதிகரிப்பதற்காக நாட்டின் உயர்வான பால் விளைச்சலொன்றுடன் கால்நடைகளை அதிகரிக்கும் நோக்குடன் அரசாங்கத்தினால் இது வரை நடவடிக்கைகள் எடுக்கப்பட்டுள்ளதோடு, அதன் முதலாவது கட்டத்தில் உயர்ந்த அளவில் பாலைத் தரக்கூடிய 5,000 பாற்பசுக்களை அவுஸ்திரேலியாவிலிருந்து இறக்குமதி செய்வதற்கும், இரண்டாம் கட்டத்தில் 15,000 பாற்பசுக்களை இறக்குமதி செய்வதற்கும் எதிர்பார்க்கப்படுகின்றது. இந்த இறக்குமதி செய்யப்பட்ட கால்நடைகளுக்கான புதிய பண்ணைகளை ஆரம்பிப்பதற்கு ஆரம்பச் செலவு அதிகரிக்கப்பட்டமையினால் குறிப்பிடத்தக்க அளவில் இலாபமொன்று கிடைக்காமையினை கருத்திற் கொண்டு இக்கருத்திட்டங்களை முதலீடு செய்யப்படும் தனியார் முதலீட்டாளர்களுக்கு அல்லது விவசாயிகளுக்கு நிதி நிகழ்ச்சித் திட்டமொன்றின் கீழ் உதவி வழங்குவதற்கு அரசாங்கம் எதிர்பார்க்கின்றது.

2.8.3 பால் உற்பத்தி அபிவிருத்திக் கடன் திட்டம்

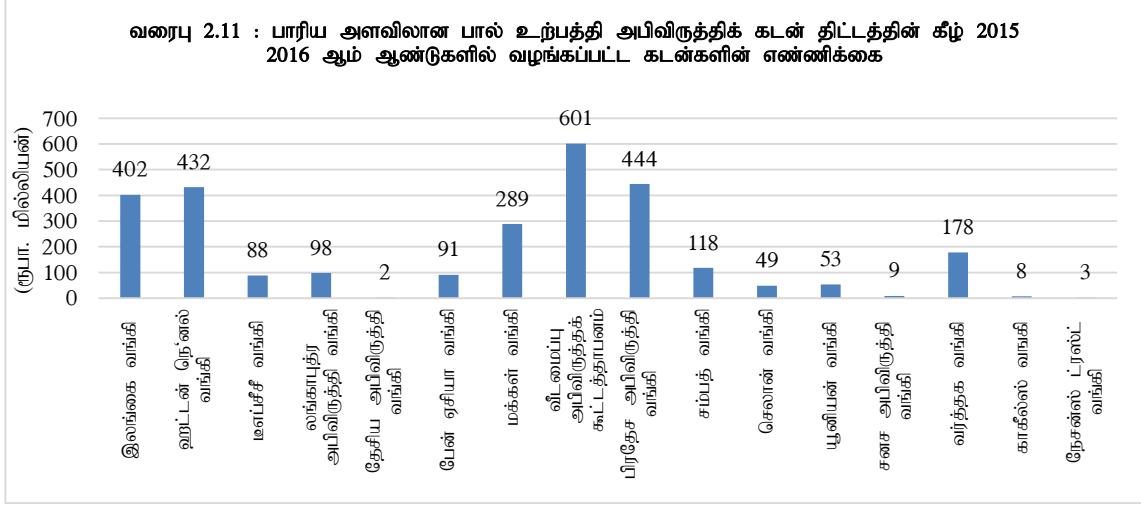
பெரிய அளவிலான பால் உற்பத்தி அபிவிருத்தித் திட்டம் குறைந்தது 25 பாற்பசுக்களுடனான 1,000 பாரிய பண்ணைகளை ஸ்தாபிப்பதற்கு நடுத்தர அளவிலான தொழில் முயற்சியாளர்கள் வர்த்தக மட்டத்தில் பால் உற்பத்திக்கு ஊக்குவிக்கும் நோக்குடன் 2013ஆம் ஆண்டில் ஆரம்பிக்கப்பட்டது. இதன் கீழ் நடுத்தர அளவிலிருந்து பாரிய மட்டம் வரை பால் உற்பத்தி நடவடிக்கைகளுக்காக 6 சதவீத வருடாந்த வட்டி வீதத்தின் கீழ் கடன் வசதிகள் வழங்கப்பட்டதோடு, அரசாங்கத்தினால் 6 சதவீத வட்டி மானியமொன்றும் தெரிவு செய்யப்பட்ட 13 பங்கேற்பு நிதி நிறுவனங்களுக்கு செலுத்தப்படுகின்றது. இக்கடன் திட்டத்தின் கீழ் கூடியது ரூபா. 25 மில்லியன் வரை கடன் வழங்கப்படுவதோடு, 6 மாத தயவுக் காலப்பிடிக்கு உள்ளடங்கலாக கடனை மீளச் செலுத்துவதற்கான தயவுக் காலப்பிரிவு 5 வருடங்களாகும். இத்துறையில் ஈடுபட்டுள்ள தொழில் முயற்சியாளர்களின் விஷேட வேண்டுகோளுக்கு ஏற்ப, சிறிய மற்றும் நடுத்தர அளவிலான தொழில்முயற்சியாளர்களுக்கு ஆதரவளிக்கும் நோக்குடன் பண்ணையொன்றில் கூடியது 07 பசுக்கள் வரை 2014ஆம் ஆண்டில் குறைக்கப்பட்டது. 2016.12.31ஆம் திகதியில் இக்கடன் திட்டத்தின் முன்னேற்றம் பின்வருமாறு:

அட்டவணை 2.20 : பாரிய அளவிலான பால் உற்பத்தி அபிவிருத்திக் கடன் திட்டத்தின் முன்னேற்றம்			
ஆண்டு	புயனாளிகளின் எண்ணிக்கை	கடனின் அளவு (ரூபா. மில்லியன்)	செலுத்தப்பட்ட மானியம் (ரூபா. மில்லியன்)
2013	60	202.20	1.8
2014	604	950.90	41.9
2015	1,424	1,227.77	80.1
2016	2,667	1,633.49	139.4
வட்டியீத	4,755	4,014.36	263.2

மூலம்: இலங்கை மத்திய வங்கி

இக்கடன் திட்டத்திற்கு உரிய வட்டி வீதம் 8 சதவீதிலிருந்து 6 சதவீதம் வரை 2014 ஆம் ஆண்டின் இறுதியில் குறைக்கப்பட்டதன் காரணமாக கடந்த 2 வருட காலத்தில் கடனுக்கான

கேள்வி உயர்வான ஒரு பெறுமதியைக் கொண்டிருந்தது. 2016ஆம் ஆண்டில் 4,755 பால்பண்ணை விவசாயிகள் இத்திட்டத்தின் கீழ் நன்மை அடைந்ததோடு, வழங்கப்பட்ட கடன் தொகை ரூபா. 4 பில்லியனையும் விட அதிகமாக இருந்தது. அரசாங்கத்தினால் வட்டி மானியமொன்றாக ரூபா. 263 மில்லியன் பங்கேற்பு நிதி நிறுவனங்களுக்கு 2016 டிசம்பர் மாத இறுதியில் வழங்கப்பட்டுள்ளது.



2015, 2016ஆம் ஆண்டுகளில் வீடமைப்பு அபிவிருத்தி நிதிக் கூட்டுத் தாபனத்தினால் உயர்வான கடனளிப்பான ரூபா. 601 மில்லியன் வழங்கப்பட்டதோடு, முறையே பிரதேச அபிவிருத்தி வங்கி, ஹட்டன் நெஷனல் வங்கி, ஆகியனவற்றினால் ரூபா. 444 மற்றும் ரூபா. 432 கடனாக வழங்கப்பட்டது. அரசாங்க வங்கிகளுக்கு ஒப்புரவாக ஹட்டன் நெஷனல் வங்கி, சம்பத் வங்கி, மற்றும் வர்த்தக வங்கி குறிப்பிடத்தக்க அளவிற்கு கடன் வழங்கல்களை இக்காலப்பகுதியில் பால் உற்பத்தித் துறைக்கு வழங்கியுள்ளது.

2.9 அத்தியாவசியப் பயிர்களின் அபிவிருத்திக்கான உதவியை வழங்கல்

2017 - 2020 அரசு முதலீட்டு நிகழ்ச்சித் திட்டத்திற்கு ஏற்ப, மேலதிக உணவுப் பயிர்களின் உற்பத்தியின் மூலம் அவற்றின் உற்பத்தி மற்றும் உற்பத்தித் திறனையும் உயர்வடையச் செய்வதோடு, உணவுப் பொருட்களின் இறக்குமதியை குறைப்பதன் மூலம் உணவுப் பாதுகாப்பினை உறுதிப்படுத்துவதற்காக அரசாங்கத்தினால் பல செயற்பாடுகளை முன்வைத்துள்ளது. உணவு உற்பத்தி தேசிய நிகழ்ச்சித் திட்டம், பாரிய அளவிலான விவசாய வலயங்களை ஸ்தாபித்தலும் அபிவிருத்தி செய்தலும், பெறுமதிச் சங்கிலியின் அபிவிருத்தியை வலுப்படுத்தல் போன்றன இடைக்காலத்தில் நடைமுறைப்படுத்துவதற்கு எதிர்பார்க்கப்படும் செயற்பாடுகளாகும்.

தற்போது, உள்நாட்டுச் சந்தை நிரம்பல் போதியதாக இல்லாமையினால் உயர் அத்தியாவசியக் களப்பயிர்கள், உள்நாட்டுக் கேள்வியைப் பூர்த்தி செய்வதற்கு இறக்குமதி செய்ய வேண்டிய நிலை ஏற்பட்டுள்ளது. இக்களப்பயிர்களில், சோளம், சோயா அவரை, உருளைக் கிழங்கு, பெரிய வெங்காயம், மற்றும் மிளகாய் போன்றனவற்றின் இறக்கமதி மூலம் வருடாந்தம் குறிப்பிடத்தக்க மட்டத்தில் வெளிநாட்டுச் செலாவணி விரயமாவதன் காரணமாக அவற்றிற்கு முக்கிய ஸ்தானம் கொடுக்கப்படுகின்றது. எனவே, அரசாங்கத்தினால் இப்பயிர்களின் உற்பத்தித் திறனை விருத்தி செய்வதற்காக உயர் மானிய நிதியை வழங்குதல் போன்ற அநேகமான நிவாரணங்கள் மேலும் நடைமுறைப்படுத்தப்பட்டது. அதே போல, அரசாங்கம் வசதிகளை வழங்குவோராகவும், மற்றும் ஒழுங்குமுறைப்படுத்துவோராகவும் இப்பயிர்களுக்கும் தேவைப்படும் போது உத்தரவாத விலையொன்றினை உறுதிப்படுத்தல் மற்றும் வரிக் கொள்கை பின்பற்றுவோனாக பொருத்தமான நடவடிக்கைகளின் மூலம் உள்நாட்டு விவசாயிகளைப் பாதுகாப்பதற்கு நடவடிக்கைகள் எடுக்கப்பட்டுள்ளன.

2.9.1 உருளைக் கிழங்கு

உருளைக் கிழங்கிற்கான பொதுவான வருடாந்தத் தேவைப்பாடு 160,000 மெட்ரிக் தொன்களாக இருந்ததோடு, மொத்தத் தேவைப்பாட்டில் 50 சதவீதம் உள்நாட்டில் உற்பத்தி செய்யப்படுகின்றது. உருளைக்கிழங்கு பதுளை, நுவரெலியா ஆகிய மாவட்டங்களில் பிரதானமாக பயிர்செய்யப்படுகின்றது. அரசாங்கத்தினால் உருளைக் கிழங்கிற்கான விசேட வியாபாரப் பொருட்களுக்கான வரி ஒரு கிலோவுக்கு ரூபா. 35 உயர்த்தப்பட்டதோடு, அதன் மூலம் உள்நாட்டு உருளைக் கிழங்கின் உற்பத்தி 2016.07.22 ஆம் திகதி வரை சந்தையை நோக்கி வரும் பொது உள்நாட்டு விவசாயிகளைப் பாதுகாப்பதனை நோக்கமாகக் கொண்டுள்ளது. 2018ஆம் ஆண்டில்,

உருளைக் கிழங்கின் இறக்குமதி 35 சதவீதம் வரை குறைப்பதற்காக பயிர்ச் செய்கை மேற்கொள்ளப்படும் காணிகளை 6,500 ஹெக்டேயர் வரை உயர்வடையச் செய்வதனையும் மற்றும் உற்பத்தித் திறனை ஒரு ஹெக்டேயருக்கு 20 மெட்ரிக் தொன் வரை உயர்வடையச் செய்வதனையும் இலக்காகக் கொண்டுள்ளது.

2.9.2 பெரிய வெங்காயம்

பெரிய வெங்காயத்திற்கான சராசரி வருடாந்தத் தேவைப்பாடு 235,000 மெட்ரிக் தொன்களாக உள்ளதோடு, சராசரி வருடாந்த உற்பத்தி 100,000 மெட்ரிக் தொன்களாகும். பெரிய வெங்காயம், மாத்தளை, அனுராதபுரம், அம்பாந்தோட்டை, மொனராகலை, மாவட்டங்களில் பிரதானமாக பயிரிடப்படுகின்றது. அரசாங்கத்தினால் பெரிய வெங்காயத்திற்காக விஷேட வியாபாரப் பொருட்களுக்கான வரி 2016.07.22ஆம் திகதியிலிருந்து ஒரு கிலோவுக்கு ரூபா. 25/- வரை அதிகரித்துள்ளதோடு, உள்நாட்டு விவசாயிகளைப் பாதுகாப்பதனை நோக்கமாகக் கொண்டுள்ளது. 2018 ஆம் ஆண்டில், பெரிய வெங்காயத்தின் உற்பத்தியினை 148,000 மெ.தொன் வரை உயர்வடையச் செய்தல், மற்றும் உற்பத்தித் திறனை ஒரு ஹெக்டேயருக்கு 20 மெட்ரிக் தொன் வரை அதிகரிப்பதனை நோக்கமாகக் கொண்டுள்ளது.

2.9.3 பச்சை மிளகாய்

பச்சை மிளகாய்க்கான சராசரி வருடாந்தத் தேவைப்பாடு சுமார் 30,000 மெட்ரிக் தொன்களாக உள்ளதோடு, அது உள்நாட்டு உற்பத்தியிலிருந்து பூர்த்தி செய்யப்படுகின்றது. ஆயினும், வருடாந்தத் தேவைப்பாடான 50,000 மெட்ரிக் தொன்னான உலர்த்தப்பட்ட மிளகாயில் 20 சதவீதம் உள்நாட்டில் உற்பத்தி செய்யப்படுகின்றது. மிளகாய், அனுராதபுரம், புத்தளம், மொனராகலை ஆகிய மாவட்டங்களில் பிரதானமாக பயிர் செய்யப்படுகின்றன. 2016ஆம் ஆண்டில், அரைக்கப்பட்டு துகள்களாக்கப்பட்ட உலர்த்தப்பட்ட ஒரு கிலோ மிளகாய்க்கான விஷேட பண்டங்களுக்கான வரி ரூபா. 125/- வாகவும், அவ்வாறு அரைக்கப்பட்டு துகள்களாக்கப்பட்ட உலர்த்தப்பட்ட ஒரு கிலோ மிளகாய்க்கான விஷேட பண்டங்களுக்கான வரி ரூபா. 25/- வாகவும் பேணப்பட்டு வந்தது. 2016ஆம் ஆண்டில், இறக்குமதியை 50 சதவீதம் வரை குறைப்பதற்காக பயிர் நிலங்களை 30,000 ஹெக்டேயர் வரை அதிகரிப்பதனை இலக்காகக் கொண்டுள்ளது.

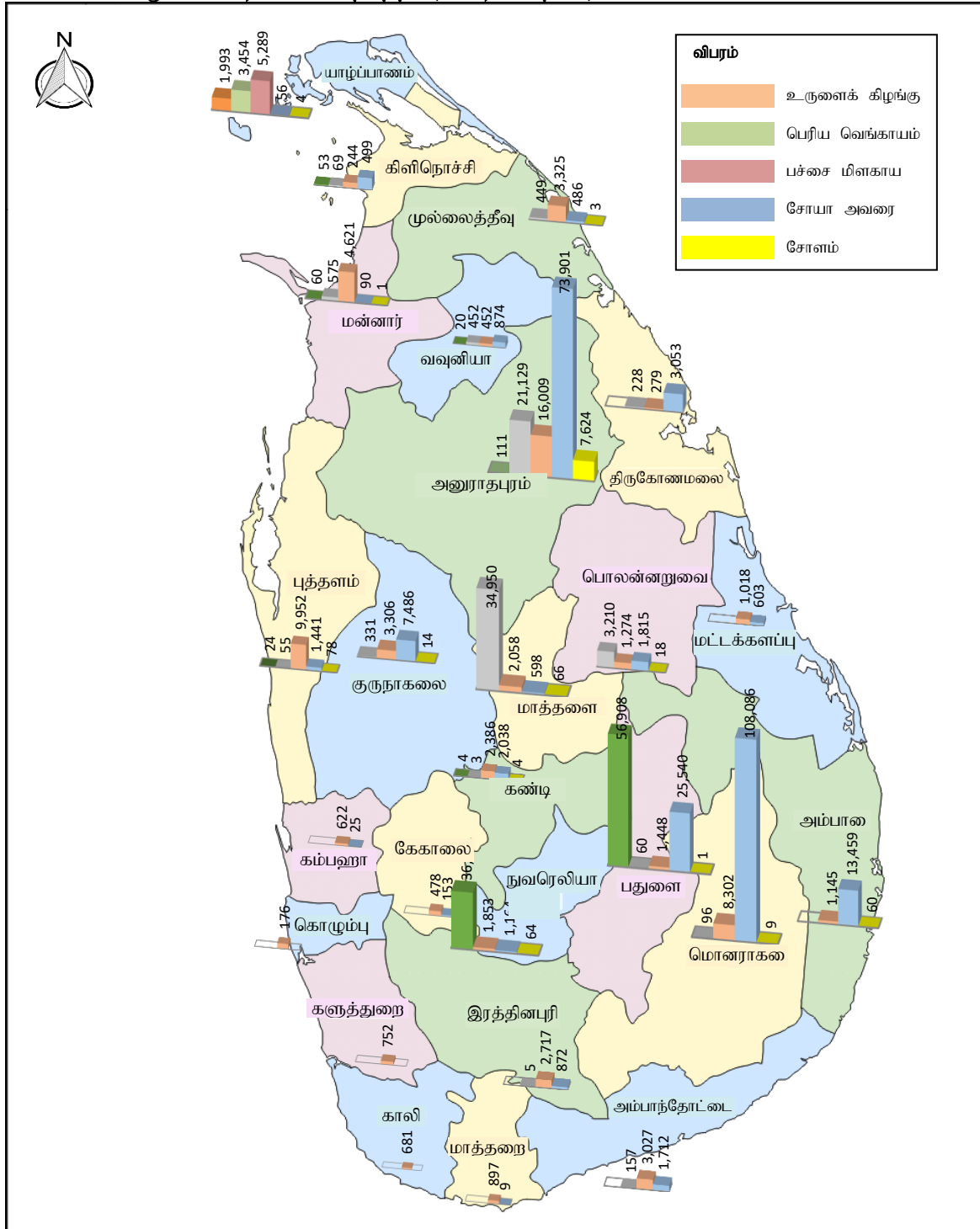
2.9.4 சோயா அவரை

சோயா அவரைக்கான மொத்த வருடாந்தத் தேவைப்பாடு 220,000 மெட்ரிக் தொன்களாக இருந்ததோடு, சராசரி வருடாந்த உற்பத்தி 22,250 மெட்ரிக் தொன்களாகும். எனவே, வருடாந்த சோயா அவரையின் தேவைப்பாட்டில் 90 சதவீதம் இறக்குமதி செய்யப்படுகின்றது. சோயா அவரை, த்ரிபோஷா, உற்பத்திக்கான பிரதான உள்ளீடாகப் பயன்படுத்தப்படுவதோடு, பொதுவாக மகாவலி, எச், வலயம், அனுராதபுரம், மற்றும் அம்பாறை மாவட்டங்களில் பயிரிடப்படுகின்றது. 2018ஆம் ஆண்டில், சோயா அவரை இறக்குமதியை 70 சதவீதம் வரை குறைப்பதற்காக பயிர் நிலத்தின் விஸ்தீரத்தினை அதிகரிப்பதனையும், உற்பத்தித் திறனை ஒரு ஹெக்டேயருக்கு 2 மெட்ரிக் தொன் வரை அதிகரிப்பதனையும் இலக்காகக் கொண்டுள்ளது.

2.9.5 சோளம்

கால்நடைகளின் உணவு உற்பத்தியில் பிரதான உள்ளீடாக சோளம் பயன்படுத்தப்படுவதோடு, இதுவரை வருடாந்த சோளத்திற்கான தேவைப்பாடு 400,000 மெட்ரிக் தொன்களாகும். சோளம், அனுராதபுரம், மொனராகலை, பதுளை, மற்றும் அம்பாறை மாவட்டங்களில் பிரதானமாக பயிரிடப்படுவதோடு, உள்நாட்டு சோள உற்பத்தி மொத்தம் 250,000 மெட்ரிக் தொன்களாகும். 2018ஆம் ஆண்டில், சோள உற்பத்தியில் தன்னிறைவடைவதற்கு எதிர்பார்க்கப்படுவதோடு, அதற்கான பயிர்ச்செய்கைக்கான இலக்காக 110,000 ஹெக்டேயர் வரை அதிகரிப்பதற்கும், மற்றும் உற்பத்தித் திறனை ஒரு ஹெக்டேயருக்கு 5 மெட்ரிக் தொன் வரை அதிகரிப்பதற்கு எதிர்பார்க்கப்படுகின்றது.

வரைபடம் 2.1 : 2016 ஆம் ஆண்டில் சோளம், சோயா அவரை, உருளைக் கிழங்கு, பெரிய வெங்காயம், ஆகிய பயிர்களின் உற்பத்தி (மெட்ரிக் தொன்)



மூலம்: குடித்தொகை மற்றும் புள்ளிவிபரவியல் திணைக்களம்

2.10 இலக்காகக் கொள்ளப்பட்ட குழுக்கான விசேட ஊக்குவிப்புகள்

2.10.1 சிரேஷ்ட பிரஜைகளுக்கான விசேட வட்டி வீதம்

நாட்டின் அபிவிருத்திக்கு ஆதரவளிப்பதற்காக தமது இளம் பருவத்தை அர்ப்பணித்த சிரேஷ்ட பிரஜைகள் தமது வாழ்வின் ஓய்வுக் காலத்தை பாதுகாப்பதனையும், நிதி ரீதியான உறுதிப்பாட்டை வழங்குவதனையும் நோக்காகக் கொண்டு அவர்களின் நிலையான வைப்புக்களுக்கு விசேட வட்டியொன்று வழங்கப்பட்டது. அதன் பிரகாரம், 2015 இடைக்கால வரவு செலவுத் திட்டத்தின் ஊடாக, சிரேஷ்ட பிரஜைகளின் நிலையான வைப்புக்களுக்கு 15 சதவீத வட்டி வீதமொன்றை வழங்குவதற்கு முன்மொழியப்பட்டது. அதன் பிரகாரம், சிரேஷ்ட பிரஜைகள் தனிப்பட்ட முறையில்

அங்கீகரிக்கப்பட்ட விஷேட வங்கியில் அல்லது அங்கீகரிக்கப்பட்ட விஷேட வங்கியில் மொத்தம் 1 மில்லியன் அல்லது அதற்குக் குறைவான தொகையுடன் ஒரு வருடத்திற்கான நிரந்தர வைப்புக் கணக்கைத் திறந்துள்ள இலங்கையின் சிரேஷ்ட பிரஜைகளுக்கு வருடாந்தம் 15 சதவீத விஷேட வட்டி வீதத்தைப் பெற்றுவதற்கு தகைமை உடையவர்களாவர். மேலும், இத்திட்டத்தை நடைமுறைப்படுத்துவதற்காக சாதாரண வட்டி வீதத்தை விட மேலதிகமான வட்டி வீதமொன்று வங்கியினால் மேற்கொள்ளப்படும் போது அத்தொகையானது திறைசேரியினால் காலாண்டு அடிப்படையில் மீள்நிதிப்படுத்தப்படும்.

இத்திட்டம் 2016ஆம் ஆண்டில் வெற்றிகரமான நடைமுறைப்படுத்தப்பட்டதோடு, சிரேஷ்ட பிரஜைகளுக்கான பங்கேற்பு அங்கீகரிக்கப்பட்ட விஷேட வங்கிகளினாலும், அங்கீகரிக்கப்பட்ட விஷேட வங்கிகளினாலும் மேற்கொள்ளப்பட்ட மேலதிக வட்டி வீதத்திற்கான மீள்நிதிப்படுத்தப்பட வேண்டிய சுமார் ரூபா. 14,618 மில்லியன் கோரிக்கையான அரசாங்கம் பெற்றுக் கொண்டுள்ளது.

அட்டவணை 2.21 : சிரேஷ்ட பிரஜைகளுக்கான விஷேட வட்டித் திட்டன் காலாண்டு வாரியான முன்னேற்றச் செயலாற்றம் - 2016

விபரம்	பயனாளிகள்	காலாண்டு மீள்நிதிப்படுத்தவதற்கான கோரிக்கைகள் (ரூபா.)
காலாண்டு 1	401,765	4,590,898,130.52
காலாண்டு 2	421,728	4,445,488,474.77
காலாண்டு 3	423,461	3,061,407,261.56
காலாண்டு 4	431,609	2,520,150,309.17
மெத்தம்		14,617,944,176.02

மூலம்: அபிவிருத்தி நிதித் திணைக்களம்

மேலும், 2017 வரவு செலவுத் திட்டமானது தனிப்பட்ட முறையில் அங்கீகரிக்கப்பட்ட விஷேட வங்கியொன்றில் அல்லது அங்கீகரிக்கப்பட்ட விஷேட வங்கியொன்றில் மொத்தம் 1.5 மில்லியன் அல்லது அதற்குக் குறைவான தொகையுடன் ஒரு வருடத்திற்கான நிரந்தர வைப்புக் கணக்கைத் தனிப்பட்ட முறையில் திறந்துள்ள இலங்கையின் சிரேஷ்ட பிரஜைகளுக்கு வருடாந்தம் 15 சதவீத விஷேட வட்டி வீதத்தை வழங்குவதன் மூலம் இத்திட்டத்தை தொடர்வதற்கு முன்மொழியப்பட்டுள்ளது.

2.10.2 சமூகமயமாக்கப்பட்ட பயிலுனர்களுக்கான சுய தொழில் திட்டம்

சமூகமயமாக்கப்பட்ட பயிலுனர்களுக்கான சுய தொழில் கடன் திட்டத்தின் முதலாம் கட்டம் இலங்கை வங்கி, மக்கள் வங்கி, மற்றும் இலங்கை சேமிப்பு வங்கியினால் இலக்காகக் கொள்ளப்பட்ட 1,799 பயனாளிகளுக்காக ரூபா. 302 மில்லியன் கடன் நிதியை வழங்குவதன் மூலம் 2014ஆம் ஆண்டில் வெற்றிகரமாக பூர்த்தி செய்யப்பட்டது. அரசாங்கத்தினால் தெரிவு செய்யப்பட்ட பங்கேற்பு நிதி நிறுவனங்களுக்கான வட்டி மானியத்தினை செலுத்துவதானது தொடர்ச்சியாக மேற்கொள்ளப்பட்டதோடு, 2016ஆம் ஆண்டின் இறுதியில் தெரிவு செய்யப்பட்ட பங்கேற்பு நிதி நிறுவனங்களுக்கான வட்டி மானியத்தினை செலுத்துவதற்கு ரூபா. 46 மில்லியன் செலவிடப்பட்டுள்ளது.

இக்கடன் பிரேரணைத் திட்டத்தின் IIஆம் கட்டத்தினை நடைமுறைப்படுத்துவதற்கு 2016ஆம் ஆண்டில் அமைச்சரவை அங்கீகாரம் கிடைக்கப் பெற்றதோடு, புனர்வாழ்வளிக்கப்பட்டு சமூகமயமாக்கப்பட்ட பயிலுனர்களுக்கான வருமானத்தை உருவாக்கும் வழிகளை உருவாக்குவதற்கான நிதியை வழங்கும் நோக்குடன் நிதி அமைச்சு, புனர்வாழ்வு அதிகார சபை, இலங்கை வங்கி, மக்கள் வங்கி மற்றும் பிரதேச அபிவிருத்தி வங்கி ஆகிய இன்னோரன்ன தெரிவு செய்யப்பட்ட பங்கேற்பு நிதி நிறுவனங்களுடன் முத்தரப்பு உடன்படிக்கை கைச்சாத்திடப்பட்டது. இவ்விரண்டாம் கட்டத்தின் கீழ் வங்கி முறைமையின் ஊடாக ரூபா. 525 மில்லியனை இலக்காகக் கொண்ட பயனாளிகளுக்கு வழங்குவதற்கு எதிர்பார்க்கப்படுகின்றது.

சமூகமயமாக்கப்பட்ட இளைய பயிலுனர்கள் தமது வாழ்வாதாரத்தினை வெற்றியுறச் செய்வதற்காக இக்கடன் பிரேரணைத் திட்டம் மிகச் சிறந்த வாய்ப்பொன்றினை உருவாக்கிக் கொடுத்துள்ளது. இவ்விளைவுகள் தொழில் ரீதியான அபிவிருத்தி பயிற்சி நிகழ்ச்சித் திட்டங்களையும், மற்றும் அவர்களின் சமூக பொருளாதார நடவடிக்கைகளின் அபிவிருத்திக்கான பின் கணிப்பீட்டு நிகழ்ச்சித் திட்டங்களில் பங்கேற்கக் கூடியதாக உள்ளது. மேலும், இக்கடன் பிரேரணைத் திட்டத்தின் ஊடாக அவர்களின் வாழ்வாதாரத்தினை வெற்றியுறச் செய்வதற்கு அவசியமான பொருளாதாரப் பின்னணியானது உருவாக்கப்படுவதோடு, சிறந்த ஒரு பிரஜையொன்றாக சமூகத்திற்கு முகங் கொடுப்பதற்கு ஏற்ற வகையில் பலம் வாய்ந்த அடிப்படையொன்றை உருவாக்கும். அதன் பிரகாரம், தகைமை வாய்ந்த பயிலுனர்களுக்கு விவசாய மற்றும் கால்நடை விவகாரங்களுக்கான உபகரணங்களைக் கொள்வனவு செய்தல், விவசாய விரிவாக்க சேவைகள், நால்நடை வளர்ப்பு, இயந்திரங்களைக் கொள்வனவு செய்தல், குடும்பம் சார்ந்த கைத்தொழில்கள், கடற்றொழில் விவகாரங்கள், சிறிய வியாபார நடவடிக்கைகளுக்கான ஒரு வருட சலுகை காலப்பகுதிக்கு உட்பட்டு 10 வருடங்களில் கடனை திருப்பிச் செலுத்தும் அடிப்படையின் கீழ் கூடியது ரூபா. 250,000 வரையிலான நிதியை வழங்கக் கூடியதாகவுள்ளது.

இரண்டாம் கட்டத்தின் கீழ் 4 சதவீத வட்டி வீதத்தின் கீழ் பயனாளிகளுக்கு கடன் வழங்கப்படுவதோடு, அரசாங்கத்தினால் 8 சதவீத வட்டி மானியமொன்றினை பங்கேற்பு நிதி நிறுவனங்களுக்கு செலுத்தப்படும்.

3. நிறுவன மற்றும் நிருவாக நடவடிக்கைகள்

3.1 நிருவாகப்பிரிவு

அபிவிருத்தி நிதித் திணைக்கமானது பணிப்பாளர் நாயகத்தின் கீழ் செயற்படுவதுடன் இது 12 பதவிநலை உத்தியோகத்தர்கள் மற்றும் 19 உத்தியோகத்தர்களை உள்ளடக்கியதாக மொத்தமாக 31 அலுவலர்களை கொண்டுள்ளது. திணைக்களத்தின் அங்கீகரிக்கப்பட்ட ஆளணியினர் 37 ஆகும். 2016 ஆம் ஆண்டின் இறுதியில் 06 பதவிகள் வெற்றிடங்களாக காணப்பட்டன. 2016ஆம் ஆண்டின் நிர்வாகம், நிதி மற்றும் மனித வள அபிவிருத்தி பற்றிய தகவல்ளை பின்வருமாறு காட்டலாம்.

3.1.1 ஆளணித் தொகுதி

அட்டவணை 3.1 : 2016.12.31ஆம் திகதிக்கு ஆளணித் தொகுதி

பதவிகள்	அனுமதிக்கப்பட்ட பதவிகள்	தற்போது இருக்கும் பதவிகள்
01 பணிப்பாளர் நாயகம்	01	01
02 மேலதிகப் பணிப்பாளர் நாயகம்	01	00
03 பணிப்பாளர்	04	04
03 பிரதிப் பணிப்பாளர்/உதவிப் பணிப்பாளர்	06	06
04 பிரதிப் பணிப்பாளர்/உதவிப் பணிப்பாளர் - நிதி	01	01
05 திட்டமிடல் உதவியாளர்	01	01
06 ஆராய்ச்சி உதவியாளர்	02	01
07 தகவல் தொடர்புசாதன தொழில்நுட்ப உதவியாளர்	01	01
08 முகாமைத்துவ உதவியாளர்	08	06
09 சாரதி	07	06
10 காரியாலய தொழில் உதவியாளர்	05	04
மொத்தம்	37	31

புதிதாக 2016ல் திணைக்களத்தில் இணைந்தோர்

1. திரு. கே.ஜி.பி. புஷ்பகுமார - பணிப்பாளர்
2. திரு. டப்ளியூ.பி.எச். விக்ரமகே - பிரதிப் பணிப்பாளர்
3. செல்வி. டி.எல்.வி. விஜேரத்ன - பிரதிப் பணிப்பாளர்
4. திரு. எச்.ஜே.ஏ.கே.டி. ரணசிங்க - முகாமைத்துவ உதவியாளர்
5. திரு. டப்ளியூ.எச்.ஏ. பிரியந்த - சாரதி
6. திரு. ஜே.எம்.ஏ.பி. ஜயக்கொடி - சாரதி
7. திரு. டி.ஏ.எச். கனகரத்ன - சாரதி

2016ல் திணைக்களத்தில் இருந்து இடமாற்றலாகிச் சென்றோர்

1. திரு. ஓ.எம். ஜாபீர் - பணிப்பாளர்
2. திரு. எச்.எச்.எச்.எம்.டப்ளியூ.கே. செனெவிரத்ன - முகாமைத்துவ உதவியாளர்
3. திரு. கே.டி.டி. குணசேகர - சாரதி
4. திரு. பி.எச்.சி.எச். த சில்வா - சாரதி
5. திரு. டப்ளியூ.டி.ஏ. விக்ரமசிங்க - சாரதி
6. திரு. டப்ளியூ.எச்.ஏ. பிரியந்த - சாரதி

3.1.2 பணியாளர்களின் தகவல்கள்

அட்டவணை 3.2 : 2015.12.31 வரையிலான பணியாளர் தகவல்கள்

பெயர்	பதவி	தொடர்பு கொள்ள வேண்டிய விபரங்கள்		
		தொலைபேசி	தொலை நகல்	மின் அஞ்சல்
திரு. ஏ.எம்.பி.எம்.பி. அத்தபத்து	பணிப்பாளர் நாயகம்	2484542	2394908	dgd@dfd.treasury.gov.lk atapattu.ampmb@dfd.treasury.gov.lk
திரு. கே.ஜி.பி. புஷ்பகுமார	பணிப்பாளர்	2484507	2484955	kumara.kgpp@dfd.treasury.gov.lk
திருமதி. எம்.கே.டி.என். மாதம்பே	பணிப்பாளர்	2484605	2484955	madampe.mkdn@dfd.treasury.gov.lk
திரு. பி.எம்.கே. ஹெட்டியாரச்சி	பணிப்பாளர்	2484572	2484955	hettiarachchi.pmk@dfd.treasury.gov.lk
திரு. எச்.எச்.வீ. குமார	பணிப்பாளர்	2484595	2484955	kumara.hsv@dfd.treasury.gov.lk
திருமதி. டப்ளியூ.எல்.எம்.ஏ. லியனஹே	உதவிப் பணிப்பாளர் - நிதி	2484596	2484955	liyanage.wlma@dfd.treasury.gov.lk manorigl@yahoo.com
செல்வி. ஆர்.ஏ.டி.ஆர். ரணசிங்க	உதவிப் பணிப்பாளர்	2484596	2484955	ranasinghe.radr@dfd.treasury.gov.lk radranitha@gmail.com
செல்வி. ஜே.டி. கொடின்கடுவை	உதவிப் பணிப்பாளர்	2484854	2484955	kotinkaduwa.jd@dfd.treasury.gov.lk dilruksiko@gmail.com
திரு. டப்ளியூ.பி.எச். விக்ரமகே	உதவிப் பணிப்பாளர்	2151494	2484955	wickramage.wps@dfd.treasury.gov.lk
செல்வி. திலுமி டப்ளியூ. குமாரகுரு	உதவிப் பணிப்பாளர்	2484501	2484955	kumaraguru.dw@dfd.treasury.gov.lk
திருமதி. என்.எம்.கே. சமரநாயக்க	உதவிப் பணிப்பாளர்	2484501	2484955	samaranayaka.nak@dfd.treasury.gov.lk
செல்வி. டி.எல்.வி. விஜேரத்ன	உதவிப் பணிப்பாளர்	2337527	2484955	wijeratna.dlv@dfd.treasury.gov.lk

பெயர்	பதவி	தொடர்பு கொள்ள வேண்டிய விபரங்கள்		
		தொலைபேசி	தொலைபேசி	தொலைபேசி
திரு. எச்.பீ.எஸ். சாந்த	திட்டமிடல் உதவியாளர்	2484884	2484955	shantha.hps@dfd.treasury.gov.lk
செல்வி ஏ.எம். விக்கிரமசிங்க	ஆராய்ச்சி உதவியாளர்	2484884	2484955	wickremasinghe.am@dfd.treasury.gov.lk
செல்வி ஜே.எம்.ஐ.ஏ. கீஷானி	தகவல் தொடர்புசாதன தொழில்நுட்ப உதவியாளர்	2484884	2484955	geeshani.jmia@dfd.treasury.gov.lk
திருமதி. திலந்தி ஹேரவாவசம்	முகாமைத்துவ உதவியாளர்	2484862	2484955	hewawasam.t@dfd.treasury.gov.lk
திருமதி. எச்.ஏ.ஐ.ஏ. நிலந்தி	முகாமைத்துவ உதவியாளர்	2484862	2484955	nilanthi.hada@dfd.treasury.gov.lk
திரு. ஆர்.கே. லெனோரா	முகாமைத்துவ உதவியாளர்	2484862	2484955	lenora.rk@dfd.treasury.gov.lk
திருமதி பி.ஏ.கே.எஸ்.பி. ஜயவீர	முகாமைத்துவ உதவியாளர்	2484862	2484955	jayaweera.baksp@dfd.treasury.gov.lk
செல்வி டி.பி. சந்துனிக்கா	முகாமைத்துவ உதவியாளர்	2484862	2484955	sandunika.dp@dfd.treasury.gov.lk
திரு. எச்.ஜே.ஏ.கே.ஐ. ரணசிங்க	முகாமைத்துவ உதவியாளர்	2484862	2484955	ranasinghe.sjakd@dfd.treasury.gov.lk
திரு. எம்.என்.எல். பிரேமதிலக	சாரதி	2484855	2484955	-
திரு. எம்.பி. குணவர்தன	சாரதி	2484855	2484955	-
திரு. கே.ஐ. கீர்த்திரத்ன	சாரதி	2484855	2484955	-
திரு. ஜே.எம்.ஏ.பீ. ஜயக்கொடி	சாரதி	2484862	2484955	-
திரு. டி.ஏ.எச். கனகரத்ன	சாரதி	2484862	2484955	-
திரு. ஆர்.ஏம். குலதுங்க	காரியாலய தொழில் உதவியாளர்	2484855	2484955	-
திரு. ஜே.எம்.ஐ.ஜே.எச். ஹேமந்த	காரியாலய தொழில் உதவியாளர்	2484855	2484955	-
திரு. ஜே.ஏ. எச்.சீ.கே. ஜயசிங்க	காரியாலய தொழில் உதவியாளர்	2484855	2484955	-
திரு. டி.ஈ.கே. பெலவத்தகே	காரியாலய தொழில் உதவியாளர்	2484855	2484955	-

3.1.3 உள்நாட்டு பயிற்சி பாடநெறிகள், கல்விச் சுற்றுலாக்கள், கருத்தரங்குகள்

அட்டவணை 3.3 : உள்நாடு பயிற்சி பாடநெறிகள்இ ஆய்வுப் பயணங்கள் மற்றும் கருத்தரங்குகள் மற்றும் பயிற்சிப்பட்டறைகள்			
அலுவலர்களின் பெயர்கள்	பாடநெறியின் பெயர்	பாடநெறியின் காலப்பிரிவு	நடாத்தப்பட்ட நிறுவனத்தின் பெயர்
செல்வி. ஆர்.ஏ.இ.ஆர். ரணசிங்க உதவிப் பணிப்பாளர்	நிதி சந்தை அறிமுகம்	2016.05.13	மிலோதா நிறுவனம்
திரு. டப்ளியூ.பி.எச். விக்ரமகே உதவிப் பணிப்பாளர்	கிராமப்புறங்களில் உள்ள பெண்களின் மூலம் குறைந்த வருவாய் குடும்பங்களை வலுப்படுத்துவது	2016.12.14-2016.12.16	கொரியா சர்வதேச ஒத்துழைப்பு நிறுவகம்
திருமதி. எச்.ஏ.இ.ஏ. நிலந்தி முகாமைத்துவ உதவியாளர்	பொதுத்துறைகளில் நிதி ஒழுங்குமுறை விண்டோஸ் அடிப்படையிலான பயன்பாட்டு தொகுப்பு	2016.11.21-2016.11.22	மிலோதா நிறுவனம்
	ஆளணி முகாமைத்துவம்	2016.11.28-2016.11.30	மிலோதா நிறுவனம்
	பொதுத்துறைகளில் நிதி ஒழுங்குமுறை	2016.12.21	மிலோதா நிறுவனம்
செல்வி டி.பி. சந்துனிக்கா முகாமைத்துவ உதவியாளர்	பொதுத்துறைகளில் நிதி ஒழுங்குமுறை	2016.11.21-2016.11.22	மிலோதா நிறுவனம்
	சொத்து மேலாண்மை	2016.12.22-2016.12.23	மிலோதா நிறுவனம்
திரு. எச்.ஜே.ஏ.கே.இ. ரணசிங்க முகாமைத்துவ உதவியாளர்	பொதுத்துறைகளில் நிதி ஒழுங்குமுறை	2016.11.21-2016.11.22	மிலோதா நிறுவனம்
	உள்ளக கணக்காய்வு	2016.1.26	மிலோதா நிறுவனம்
திரு. ஜே.எம்.இ.ஜே.எச். ஹேமந்த காரியாலய தொழில் உதவியாளர்	அலுவலக உதவியாளரின் பங்கு மற்றும் பொறுப்புகள்	2016.06.16-2016.06.17	தேசிய ஊழியர் கல்விகளுக்கான நிறுவனம்
மூலம்: அபிவிருத்தி நிதித் திணைக்களம்			

3.1.4 வெளி நாட்டு பயிற்சி பாடநெறிகள், கல்வி சுற்றுலாக்கள், மற்றும் மாநாடுகள்

அட்டவணை 3.4 : வெளி நாட்டு பயிற்சிப் பாடநெறிகள், ஆய்வுப் பயணம் மற்றும் கருத்தரங்குகள்			
அலுவலர்களின் பெயர்கள்	பாடநெறியின் பெயர்	பாடநெறியின் காலப்பிரிவு	நாட்டின் பெயர்
திரு. ஏ.எம்.பி.எம்.பி. அத்தபத்து பணிப்பாளர் நாயகம்	காய்கறிகளுக்கும் பழங்களுக்கும் குளிர்ந்த சேமிப்பு வசதிகளை ஆய்வு செய்வதற்கான பிரதிநிதிகள் குழு	2016.03.02- 2016.03.05	தாய்லாந்து
		2016.03.06- 2016.03.13	இஸ்ரேல்
திரு. ஓ.எம்.ஜார்ஜ் பணிப்பாளர்	ஆசியா பசிபிக் பொது கொள்முதல் நெட்வொர்க் மைக்ரோ-பினன்ஸ் SME அபிவிருத்தி	2016.10.10- 2016.10.11	தேன் கொரியா
		2016.04.25- 2016.05.06	சீனா
திருமதி. டப்ளியூ.எல்.எம்.ஏ. லியனஹே உதவிப் பணிப்பாளர் - நிதி	பேரண்ட பொருளாத கொள்கைகள்	2016.07.11- 2016.07.18	ஹாங்காங்
செல்வி. ஜே.இ. கொட்கொடுவை உதவிப் பணிப்பாளர்	பேரண்ட பொருளாத கொள்கைகள்	2016.07.30- 2016.08.06	ஹாங்காங்
செல்வி. திலுமி டப்ளியூ. குமாரகுரு உதவிப் பணிப்பாளர்	பேரண்ட பொருளாத கொள்கைகள்	2016.07.11- 2016.07.18	ஹாங்காங்
திருமதி. என்.எம்.கே. சமரநாயக்க உதவிப் பணிப்பாளர்	பேரண்ட பொருளாத கொள்கைகள்	2016.07.30- 2016.08.06	ஹாங்காங்
செல்வி. இ.எல்.வி. விஜேரத்ன உதவிப் பணிப்பாளர்	வளரும் ஆசியாவில் SME மேம்பாடு: உலகளாவிய மதிப்பு சீனாவுக்கு ஒருங்கிணைத்தல்	2016.11.02- 2016.11.03	சீனா
செல்வி ஜே.எம்.ஐ.ஏ. கீஷானி தகவல் தொடர்புசாதன தொழில்நுட்ப உதவியாளர்	தொடர்பாடல் தொழில்நுட்பம் பற்றிய பட்டமேற்படிப்பு	2015.08.10- 2016.12.21	தேன் கொரியா

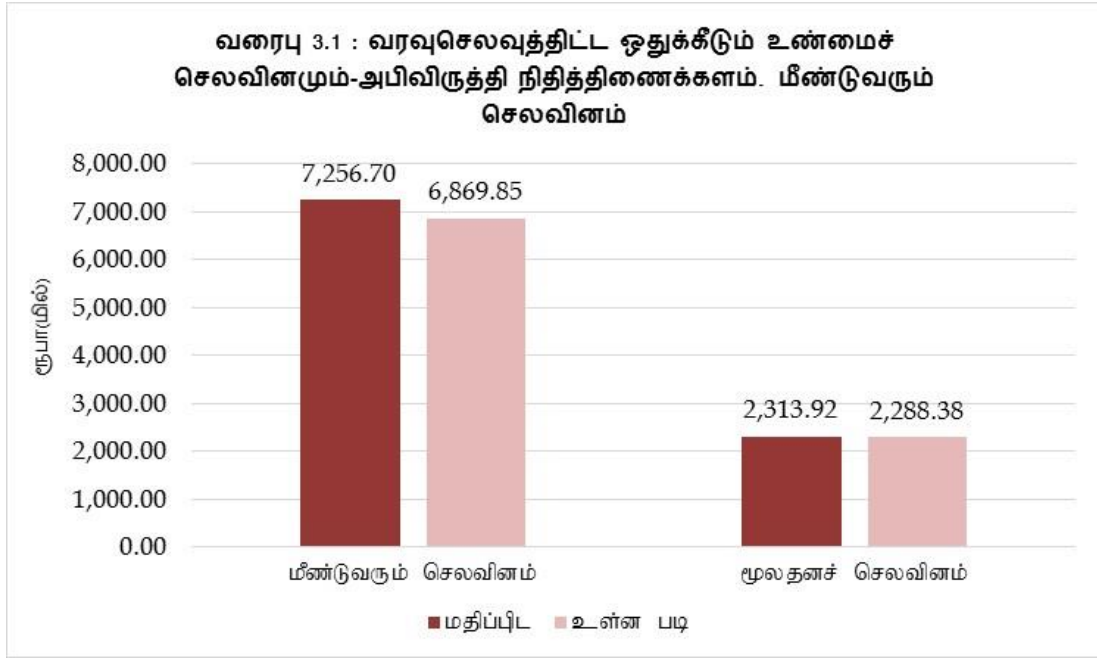
மூலம்: அபிவிருத்தி நிதித் திணைக்களம்

3.2 நிதி தொடர்பான தகவல்கள்

திணைக்களத்தின் நோக்கங்களை நிறைவேற்றிக்கொள்ளும் பொருட்டு மீண்டுவரும் செலவினமாக 7,256,703,110 ரூபாவும் மூலதனச் செலவினமாக ரூபா 2,313,918,004 வும் ஒதுக்கப்பட்டதுடன் மொத்தம் ரூபா. 9,570,621,114 2015ஆம் ஆண்டு வரவு செலவுத் திட்டத்தினூடாக செலவுத்தலைப்பு 243ன் கீழ்க்ருத்திட்டம் 1 மற்றும் கருத்திட்டம் 2ன் கீழ் ஒதுக்கப்பட்டது. குறிப்பிட்ட ஆண்டின் மொத்த உண்மைச் செலவு 9,158,236,090 ரூபாவாகக் காணப்பட்டதோடு உண்மை மீண்டுவரும் செலவினங்களும் மூலதன் செலவினங்களும் முறையே 6,869,851,545 ரூபாவும் 2,288,384,544 ரூபாவாகும். குறிப்பிட்ட ஆண்டில் செய்யப்பட்ட செலவு விபரங்கள் கீழே தரப்பட்டுள்ளன.

அட்டவணை 3.5 : வாவு – செலவுத்திட்ட நிதி முடக்கம்

செலவு விபரம்	மதிப்பீடு	உள்ள படி
மீண்டுவரும் செலவினம்	7,256,703,110	6,869,851,545
ஆளுக்குரிய வேதனாதிகள்	21,200,000	21,026,447
பிரயாணச் செலவுகள்	1,850,000	1,651,878
வழங்கல்கள்	3,032,000	2,149,482
பராமரிப்புச் செலவினம்	2,006,500	1,442,508
சேவைகள்	2,600,000	2,243,792
மானியக் கொடுப்பனவுகள்	7,225,554,610	6,840,948,438
ஏனைய மீண்டு வரும் செலவினம்- மாற்றல்கள்	460,000	389,000
மூலதனச் செலவினம்	2,313,918,004	2,288,384,544
மூலதனச் சொத்துக்களைப் பற்றுதல்	1,633,000	1,245,629
கொள் திறன் அபிவிருத்தி	300,000	258,890
ஏனைய மூலதனச் செலவினம்	800,000	542,821
சிறிய மற்றும் நடுத்தர அளவிலான கைத்தொழில்களை மேம்படுத்துவதற்கான வசதியளிப்புக் கருத்திட்டம் (இ.அரசு/உ.வ)	1,000,000	675,620
சிறிய நடுத்தர தொழில் துறையினை மேம்படுத்ததல் (இ.அரசு/ஜீடிஇஸ்ட்)	224,000,000	219,002,073
உலக உனவு நெருக்கடி பொறுப்பு நிகழ்ச்சித் திட்டம் (இ.அரசு/உ.வ)	1,825,872,500	1,825,805,771
மூன்று களஞ்சியங்களின் நிர்மாணம்	260,312,504	240,853,740
மொத்தம்	9,570,621,114	9,158,236,090
மூலம்: அபிவிருத்தி நிதித் திணைக்களம்		



அட்டவணை 3.6 : அரச அலுவலர்களுக்கான முற்பணக் கணக்கு பீ - 2016

#	விபரம்	அனுமதிஎல்லை	உண்மைத்தொகை
1	உச்சசெலவுஎல்லை	2,500,000	2,203,419
2	உச்சவரவு எல்லை	700,000	1,178,853
3	ஆகக்கூடியகடன்எல்லை	10,000,000	5,282,915

மூலம்: அபிவிருத்தி நிதித் திணைக்களம்

3.3 கணக்காய்வு ஐய வினாக்கள்

கணக்காய்வுத் திணைக்களமும் முகாமைத்துவ கணக்காய்வுத் திணைக்களமும் முன்வைத்த அனைத்து கணக்காய்வு வினாக்களுக்கும் விடையளித்ததோடு அவர்களால் சுட்டிக்காட்டப்பட்ட குறைகளை நிவர்த்தி செய்வதற்கும் நடவடிக்கை மேற்கொள்ளப்பட்டன.

அட்டவணை 3.7 : கணக்காய்வு ஐய வினா - கணக்காய்வாளர் தலைமை அதிபதியின் திணைக்களம் - 2016

#	பெற்றதிகதி	விடயம்	பதில் அனுப்பிய திகதி
1	2016.02.17	களஞ்சியசாலைப் பற்றுச்சீட்டு நிதியீட்டத்திட்டம்	2016.03.01
2	2016.05.02	ஒதுக்கீட்டுக்கணக்கு - 2015	2016.05.08
3	2016.06.07	2015டிசம்பர் 31, ஆம் திகதி முடிவடைந்த வருடத்திற்கான களஞ்சியசாலை பற்றுச்சீட்டு நிதி திட்டத்தின் நிதி அறிக்கையின் கணக்காய்வாளர் நாயகத்தின் அறிக்கை	2016.06.20
4	2016.08.29	செயலாற்றுகை அறிக்கை	2016.09.01
5	2016.10.25	ஆண்டுத் திட்டம்	2016.11.02
6	2016.11.03	கணக்காய்வாளர் அறிக்கை 2015	2016.11.08

மூலம்: அபிவிருத்தி நிதித் திணைக்களம்

அட்டவணை 3.8 : கணக்காய்வு வினா - முகாமைத்துவ கணக்காய்வுத் திணைக்களம்

#	பெற்றதிகதி	விடயம்	பதில் அனுப்பிய திகதி
1	2016.03.14	2015 நான்காம் காலாண்டுக்கான முகாமைத்துவக் கணக்காய்வு அறிக்கை	2016.03.28
2	2016.05.05	2016 முதல் காலாண்டுக்கான முகாமைத்துவக் கணக்காய்வு அறிக்கை	2016.05.17
3	2016.07.27	2016 இரண்டாம் காலாண்டுக்கான முகாமைத்துவக் கணக்காய்வு அறிக்கை	2016.08.03
4	2016.10.21	2016 மூன்றாம் காலாண்டுக்கான முகாமைத்துவக் கணக்காய்வு அறிக்கை	2016.11.01

மூலம்: அபிவிருத்தி நிதித் திணைக்களம்