



වාර්ෂික කාර්යසාධන හා සිසුම් වාර්තාව
வருடாந்த செயலாற்றுகை மற்றும் கணக்குகள் சிற்றிக்ஸக
ANNUAL PERFORMANCE & ACCOUNTS REPORT



එන්.වේදනායහන් ංහන
 දිසතික ලේකම්

තිரு. நா. வேதநாயகன்
 மாவட்டச் செயலர்

Mr. N. Vethanayahan
 District Secretary

2016



**DISTRICT SECRETARIAT,
 JAFFNA DISTRICT.**

වාර්ෂික කාර්යසාධන හා ගිණුම් වාර්තාව

යාපනය දිස්ත්‍රික්

2016

1. පණිවිඩය.....	1
1.1 යාපනය දිසාපති/ දිස්ත්‍රික් ලේකම්ගේ පණිවිඩය.....	1
2. දිස්ත්‍රික් ලේකම් කාර්යාලය පිළිබඳ හැඳින්වීමක්.....	2
2.1 දැක්ම හා මෙහෙවර ප්‍රකාශය	2
2.2 දිස්ත්‍රික් ලේකම් කාර්යාලයේ අරමුණු.....	3
2.3 දිස්ත්‍රික් ලේකම් කාර්යාලයේ කටයුතු.....	3
3. දිස්ත්‍රික්කය පිළිබඳ හැඳින්වීම.....	4
3.1 දිස්ත්‍රික් මායිම්:.....	5
3.2 යාපනය දිස්ත්‍රික්කයේ වේනිභාසික වැදගත්කම	5
3.3 දිස්ත්‍රික්කයේ ස්වාභාවික සම්පත් පිළිබඳව	5
3.4 දිස්ත්‍රික්කයේ ජනතාවගේ ජීවනෝපාය රටාවන් හෙවත් වාණිජ හා ආර්ථික ක්‍රියාකාරකම්	7
3.5 යාපනය දිස්ත්‍රික්කයේ වාර්මාර්ග පද්ධතිය	11
3.6 දිස්ත්‍රික්කයේ ජනගහන තොරතුරු.....	14
3.7 දිස්ත්‍රික්කයේ වර්ෂාපතන රටාව	15
3.8 දිස්ත්‍රික්කයේ මූලික සංඛ්‍යාලේඛණ තොරතුරු	18
4. සංවිධාන ව්‍යුහය හා අනුමත සේවකයින් ගණන.....	19
4.1 සංවිධාන ව්‍යුහය	19
4.2 කාර්ය මණ්ඩලය පිළිබඳ තොරතුරු	20
5. කාර්ය සාධනය.....	23
5.1 සාමාන්‍ය පරිපාලන කටයුතුවල ප්‍රගතිය.....	23
5.1.1 ග්‍රාම නිලධාරී කටයුතු.....	23
5.1.2 අභ්‍යන්තර විගණන කටයුතු.....	25
5.1.3 ආදායම් එක්රැස් කිරීමේ කටයුතු.....	26
5.1.4 මානව සම්පත් සංවර්ධන රැකියා මාර්ගෝපදේශන කටයුතු.....	27
5.1.5 මාධ්‍ය අංශයේ ක්‍රියාකාරකම්.....	28
5.1.6 ඉඩම් පරිහරණ ප්‍රතිපත්ති සැලසුම් ක්‍රියාකාරකම්	29
5.1.7 මැතිවරණ කටයුතු.....	32
5.1.8 රෙජිස්ටර් ජනරාල් දෙපාර්තමේන්තුවේ කටයුතු.....	34

5.1.9	ආපදා කළමනාකරණ කටයුතු.....	36
5.1.10	ආපදා සහන සේවා මධ්‍යස්ථාන ක්‍රියාකාරකම්.....	42
5.1.11	ඉංජිනේරු අංශයේ ක්‍රියාකාරකම්.....	45
5.1.12	මෝටර් රථ වාහන ක්‍රියාකාරකම්.....	50
5.1.13	විශ්‍රාම වැටුප් ක්‍රියාකාරකම්.....	52
5.1.14	සංඛ්‍යා ලේඛන අංශයේ ක්‍රියාකාරකම්.....	53
5.1.15	මධ්‍යම පරිසර අධිකාරියේ ක්‍රියාකාරකම්.....	57
5.1.16	පාරිභෝගික කටයුතු.....	59
5.1.17	පරිපාලන අංශයේ ක්‍රියාකාරකම්.....	63
5.1.18	ආයතන අංශයේ ක්‍රියාකාරකම්.....	66
5.1.19	ජාතික භාෂා හා සමාජ ඒකාබද්ධතා අමාත්‍යාංශය.....	70
5.1.20	මිනුම් ඒකක ක්‍රියාකාරකම්.....	71
5.1.21	වෙරළ සංරක්ෂණ සහ වෙරළ සම්පත් කළමනාකරණ දෙපාර්තමේන්තුව.....	72
5.2	සමාජ සේවාවන්ගේ ප්‍රගතිය.....	73
5.2.1	සංස්කෘතික හා ආගමික ක්‍රියාකාරකම්.....	73
5.2.2	ලමා ආරක්ෂණ ක්‍රියාකාරකම්.....	77
5.2.3	සමාජ ආරක්ෂණ වැඩසටහනේ ක්‍රියාකාරකම්.....	80
5.2.4	සමාජ සේවා ක්‍රියාකාරකම්.....	81
5.2.5	දිස්ත්‍රික් ක්‍රීඩා ක්‍රියාකාරකම්.....	83
5.3	සංවර්ධන ක්‍රියාකාරකම්වල ප්‍රගතිය.....	86
5.3.1	දිස්ත්‍රික් සැලසුම්කරණ ක්‍රියාකාරකම්.....	86
5.3.2	ග්‍රාමීය සංවර්ධන කටයුතු.....	99
5.3.3	කර්මාන්ත දෙපාර්තමේන්තුවේ කාර්යයන්.....	103
5.3.4	දිවනැගුම ක්‍රියාකාරකම්.....	109
5.3.5	කෘෂිකර්ම අමාත්‍යාංශයේ කාර්යයන්.....	115
5.3.6	නැවත පදිංචි කිරීමේ ඒකකයේ ක්‍රියාකාරකම්.....	118
5.4	වාර්ෂික ගිණුම්.....	126

1. පරිච්ඡේදය

1.1 යාපනය දිසාපති/ දිස්ත්‍රික් ලේකම්ගේ පරිච්ඡේදය



2016 වසරේදී යාපනය දිස්ත්‍රික්කයේ සංවර්ධන කටයුතු සඳහා විශාල දායකත්වයක් ලබාදී ඇති බව සංඛ්‍යාලේඛණ දත්ත අනුව පැහැදිලි වේ.

මහජනතාවගේ මූලික අවශ්‍යතා සැපිරීමේ සිට ඉදිකිරීම් කාර්යයන් දක්වා වූ ව්‍යාපාරික රැසක් මනා සැලසුම් භාවිතයෙන් කාර්යක්ෂමව හා ඵලදායී ලෙස ක්‍රියාත්මක කර ඇත. අමාත්‍යාංශ කිහිපයක් මගින් ලබාදුන් රුපියල් මිලියන 5681.09ක ප්‍රාග්ධන ප්‍රතිපාදන භාවිතයෙන් මෙම ව්‍යාපාරික ක්‍රියාත්මක කර ඇත. ලබාදුන් ප්‍රතිපාදනවලින් 99.45%ක ජරනීයතාවයක් ඵලදායී ලෙස භාවිතයට ගෙන ඇති බව සඳහන් කළ යුතු වේ.

බන්ධනාගාර ප්‍රතිසංස්කරණ, පුනරුත්ථාපන, නැවත පදිංචි කිරීම් හා හින්දු ආගමික කටයුතු අමාත්‍යාංශය යටතේ විශේෂ සංවර්ධන වැඩසටහන් ගණනාවක්ම ක්‍රියාත්මක කර ඇත. සුභසාධන මධ්‍යස්ථානවල රැදී සිටි නිවාස අහිමි වූ පවුල් 133කට නල්ලිනක්කපුරම් ග්‍රාමීය ව්‍යාපාරික හරහා සියළුම මූලික පහසුකම් සහිත නිවාස යෝජනා ක්‍රමයක්ද, ජල සම්පාදන යෝජනා ක්‍රම, පාලම් ඉදිකිරීම්, මගී බෝට්ටු ඉදිකිරීම් සේවා හා ජූටි ප්‍රතිසංස්කරණ, මාර්ග ප්‍රතිසංස්කරණ හා ජීවනෝපාය ආධාර යෝජනා ක්‍රම වැනි ව්‍යාපාරික රුපියල් මිලියන 4,440.98ක් වැය කරමින් සපුරා ඇත.

ජාතික ප්‍රතිපත්ති හා ආර්ථික කටයුතු අමාත්‍යාංශය මගින් මහජනතාවගේ ජීවනෝපාය හා යටිතල පහසුකම් සංවර්ධනය කිරීමේ අරමුණින් විමධ්‍යගත අයවැය යෝජනා ක්‍රමය මගින් ක්‍රියාත්මක කළ ග්‍රාමීය යටිතල පහසුකම් සංවර්ධන වැඩසටහන් යටතේ රුපියල් මිලියන 401.54ක වටිනාකමින් යුත් ව්‍යාපාරික 635ක්ද රුපියල් මිලියන 108.89ක වටිනාකමින් යුත් ව්‍යාපාරික 956ක්ද 100%ක ප්‍රතිශතයකින් සාර්ථකව සම්පූර්ණ කර ඇති බව විශේෂයෙන් පැවසීමට කැමැත්තෙමි.

තවද ජනාධිපති ලේකම් කාර්යාලයේ අනුග්‍රහය සහිතව මන්ද පෝෂණය දුරු කිරීම සඳහා පෝෂණීය රටක් යන තේමාව ඔස්සේ සියළුම දිස්ත්‍රික්කවල දැනුවත් කිරීමේ වැඩසටහන් හා වෙනත් ක්‍රියාකාරකම් ක්‍රියාත්මක කරන ලදී. තවද පෝෂණය හා බැඳුණු චිර කුසගිනි සහිත පවුල් හදුනා ගැනීම මගින් ජීවනෝපාය නගාසිටුවීම සඳහා සහාය දැක්වීම හා පෝෂණය නගා සිටුවීමේ ක්‍රියාකාරකම් ක්‍රියාත්මක විය. පාසල් හා ග්‍රාමීය ප්‍රේදශවල මන්දව්‍ය නිවාරණය පිළිබඳ දැනුවත් කිරීමේ වැඩසටහන් සංවිධානය කරන ලදී. ග්‍රාමීය මට්ටමින් හා දිස්ත්‍රික් මට්ටමින් පාසල් පාදක කරගනිමින් මන්දව්‍ය විරෝධී දේශන මෙන්ම මන්දව්‍ය දුරුකිරීම තේමා කරගත් චිත්‍ර හා රචනා තරග යනාදිය පවත්වන ලදී.

දිස්ත්‍රික් මට්ටමින් ක්‍රියාත්මක කරන ලද සංවර්ධන ව්‍යාපාරික වැඩසටහන් හා ගිණුම් වාර්තාවන්හි සාරාංශ ගත ලියවිල්ලක් ලෙස 2016 වසරේ වාර්ෂික කාර්යය සාධන ගිණුම් වාර්තාව නිකුත් කිරීමට ලැබීම පිළිබඳව මා ඉමහත් සතුටට පත්වෙමි.

එන්. වේදනාසහන්
දිස්ත්‍රික් ලේකම්
දිස්ත්‍රික් ලේකම් කාර්යාලය
යාපනය

2. දිස්ත්‍රික් ලේකම් කාර්යාලය පිළිබඳ හැඳින්වීමක්

යාපනය දිස්ත්‍රික්කය උතුරු පළාතේ ප්‍රධාන නගරයයි. යාපනය දිස්ත්‍රික්කයේ පරිපාලනමය සැකැස්ම වලිකාමම්, වඩමාරච්චි, තෙත්මරාච්චි හා දිවයින වන ප්‍රධාන කලාප 04කට බෙදී ඇති අතර, ප්‍රාදේශීය ලේකම් කාර්යාල 15කින් සමන්විතය. මෙමගින් දිස්ත්‍රික් ලේකම් කාර්යාලයේ පරිපාලනමය ව්‍යුහය සැකසී ඇත.

2.1 දැක්ම හා මෙහෙවර ප්‍රකාශය

-දැක්ම-

සමකාලීන තාක්ෂණික උපාය උපක්‍රම උපරිම ලෙස භාවිතා කරමින්

දිස්ත්‍රික් පරිපාලනය හරහා මහජනතාවට විශිෂ්ට, කාර්යක්ෂම හා

එලදායි සේවාවක් ලබා දීම.

-මෙහෙවර-

රාජ්‍ය ප්‍රතිපත්ති සැලසුම් උපයෝගී කරගනිමින් අප සතුව ඇති සම්පත් උපරිම ලෙස ප්‍රයෝජනයට ගනිමින් ගම්මාන, ප්‍රාදේශීය හා දිස්ත්‍රික් මට්ටමේ ජනතාවගේ සමාජ ආර්ථික තත්වය නගා සිටුවීම හා කලාව හා ප්‍රාදේශීය සිරිත් විරිත් සඳහා දිරිදෙමින් පවත්වා ගෙන යාම

2.2 දිස්ත්‍රික් ලේකම් කාර්යාලයේ අරමුණු

1. නව්‍යතා හඳුන්වා දීම.
2. කාර්යක්ෂම සේවාවක් සැපයීම.
3. ග්‍රාමීය ජන ජීවිතය ඉහළ නැංවීම.
4. සංස්කෘතික වටිනාකම් හෝ ව්‍යාපාරයන් සංරක්ෂනය හා ආරක්ෂා කිරීම.
5. ස්වාභාවික ආපදාවන්ට එරෙහිව ආරක්ෂා වීම හා ආරක්ෂා කිරීම සඳහා සුදානම් වීම.
6. ප්‍රාදේශීය හා ගම් මට්ටමේ කටයුතු සම්බන්ධීකරණය.

2.3 දිස්ත්‍රික් ලේකම් කාර්යාලයේ කටයුතු

1. දිස්ත්‍රික් හා ප්‍රාදේශීය ලේකම් කාර්යාල සඳහා පරිගණක ජාල සැපයීම. අභ්‍යන්තර හා බාහිර ජාල හඳුන්වා දීම.
2. රාජ්‍ය නිලධාරීන්ගේ නිලතල අනුව පුහුණු කිරීම.
3. යාපනය දිස්ත්‍රික්කයේ නිෂ්පාදනයන්ට ප්‍රමාණවත් භෞතික හා මූල්‍ය සැපයුම් ලබා දෙමින් සංවර්ධන ව්‍යාපෘති සැලසුම් කිරීම හා ක්‍රියාත්මක කිරීම.
4. දිළිඳු රේඛාවෙන් පහළ සිටින ජනයාට අධ්‍යාපන හා සෞඛ්‍ය පහසුකම් ලබාදීම හා ඔවුන්ගේ අධ්‍යාපන තත්වය ඉහළ නැංවීමට ජීවනෝපාය මාර්ග සඳහා ආධාර උපකාර ලබා දීම.
5. ගම්, ප්‍රාදේශීය හා දිස්ත්‍රික් මට්ටමින් උපන්, විවාහ හා මරණ ලියාපදිංචි කිරීම කඩිනම් කිරීම වැනි සේවාවන් ජනතාවට ලබාදීම.
6. ආපදා කළමනාකරණ සේවා ඒකකයන් සඳහා ගම් මට්ටමේ කමිටු පත්කිරීම හා කඩිනම් සහන කටයුතු එසැනින් ලබාදීම.
7. කාලානුරූපීව සංස්කෘතික උත්සව පවත්වමින් සාම්ප්‍රදායික සංස්කෘතික වටිනාකම් හා ව්‍යාපාරයන් සංරක්ෂණය හා ආරක්ෂා කිරීම.
8. මැතිවරණ කටයුතු සම්බන්ධීකරණය.

3. දිස්ත්‍රික්කය පිළිබඳ හැඳින්වීම

DISTRICT MAP JAFFNA NORTHERN PROVINCE



Table below display the names of GN Divisions which are labelled by numbers in the map

No.	GN Divisions	No.	GN Divisions	No.	GN Divisions	No.	GN Divisions	No.	GN Divisions	No.	GN Divisions	No.	GN Divisions
1	Karampon South East	29	Alaveddy West	51	Thammal Centre	79	Kokuvil Centre (West)	101	Columbuthurai East	129	Thirunelvely Centre North	151	Karaveddy West
2	Karampon East	27	Alaveddy North	52	Thunnapuram	77	Kokuvil Centre East	102	Jaffna Town East	127	Thirunelvely North East	152	Karaveddy South
3	Narantthana North	28	Alaveddy Centre	53	Ganeswararam	78	Kokuvil North West	103	Chundkui North	128	Kondavil South East	153	Maththoru
4	Narantthana South	29	Mullana	54	Telippalai East	79	Kokuvil West (East)	104	Arigala S. W. (East)	129	Kondavil South West	154	Karanavai East
5	Saravani West	30	Ilavai	55	Alaveddy East	80	Kokuvil North East	105	Columbuthurai West	130	Kondavil North East	155	Karanavai
6	Karainagar Centre	31	Maresankoodal	56	Mallakam North	81	Kokuvil South East	106	Arigala South West	131	Kondavil Centre East	156	Karanavai North
7	Veddukkoddi South West (North)	32	Naguleswararam	57	Mallakam Centre	82	Vannarponnai N.W. (West)	107	Arigala Centre North	132	Kondavil Centre West	157	Karanavai North West
8	Tholapuram West	33	Maveddipuram	58	Eralai West	83	Vannarponnai N.W. (North)	108	Arigala Centre	133	Kondavil North East	158	Imayasan
9	Chulapuram Centre	34	Maveddipuram South	59	Eralai South West	84	New Moor Street	109	Arigala North West	134	Thaveddy East	159	Samarabahu
10	Tholapuram East	35	Kankasanthurai South	60	Eralai Centre	85	Iyener Kovilady	110	Arigala West (Centre)	135	Thaveddy North	160	Valvetty Centre
11	Veddukkoddi North	36	Pala Veemankamam North	61	Chunnakam Town North	86	Moor Street North	111	Maudhdy	136	Suthunnal North	161	Valvetty
12	Veddukkoddi West	37	Thirysdy North	62	Chunnakam Town Centre	87	Vannarponnai	112	Alisiddy	137	Uduvil South East	162	Kadavari
13	Veddukkoddi East	38	Thirysdy East	63	Gurunakam Town West	88	Kondady	113	Nallur South	138	Uduvil South West	163	Puloly East
14	Sitarankerni	39	Thirysdy North	64	Uduvil Centre North	89	Grand Bazaar	114	Kantharamadam South East	139	Uduvil East	164	Thundameru South
15	Pannakam	40	Miyiyayirthurai North	65	Uduvil Centre	90	Srirambady	115	Kantharamadam South West	140	Uduvil East	165	Vaivettalur South West
16	Pannappillam	41	Miyiyayirthurai South	66	Uduvil South West	91	Smai Bazaar	116	Vannarponnai N.E. (South)	141	Uduvil North East	166	Vaivettalur North West
17	Silala South	42	Palaly North West	67	Mangay North	92	Jaffna Town West	117	Vannarponnai N.E. (North)	142	Neervely West	167	Vaivettalur North Centre
18	Chankana West	43	Palaly West	68	Mangay East	93	Reclamation West	118	Kantharamadam North West	143	Punnalakkaduwan South	168	Valvetthurai North East
19	Chankana South	44	Vayavilan East	69	Mangay South	94	Reclamation East	119	Kantharamadam North East	144	Punnalakkaduwan North	169	Valvetthurai South East
20	Chankana East	45	Kurumpasiddy East	70	Suthunnal North	95	Gurunagar East	120	Nallur North	145	Kuppilan North	170	Polkandy East
21	Sandilpaya West	46	Kurumpasiddy West	71	Uyarappuram	96	Thunagar	121	Nallur Centre	146	Kuppilan South	171	Polkandy South
22	Sandilpaya Centre	47	Kadduven	72	Evettheadu	97	Chundkui South	122	Nallur East	147	Eralai East	172	Polkandy East
23	Pirappattai	48	Kadduven West	73	Thaveddy South	98	Eechohomoddi	123	Thunelvely South East	148	Karaveddy East	173	Alvai West
24	Gendilpaya North	49	Vanchathavilan	74	Kokuvil South West	99	Passeyoor West	124	Thunelvely Centre South	149	Karaveddy Centre	174	Alvai North West
25	Maslapiddy	50	Pala Veemankamam South	75	Kokuvil West (Centre)	100	Passeyoor East	125	Thunelvely West	150	Karaveddy North	175	Alvai North Centre

Legend

- DS Office
- Light house
- GN Division Boundary
- DS Division Boundary
- District Boundary
- Main Road
- Secondary Road
- Railway

Produced by CENTRE FOR INFORMATION RESOURCES MANAGEMENT (CIRM) TRINCOMALEE
 Based upon Topographic Map Series 1 : 60 000 of the Sri Lanka Survey Department

3.1 දිස්ත්‍රික් මායිම්

ශ්‍රී ලංකාවේ උතුරු, පළාතේ උතුරු අග පිහිටි යාපනය දිස්ත්‍රික්කය කොළඹ සිට කී.මී. 410කට එපිටින් පිහිටා ඇත. එය අර්ධද්වීපයකින් හා ජනයා වාසය කරන දිවයින 07කින් සමන්විත වෙයි. දිස්ත්‍රික්කයේ උතුරු නැගෙනහිර හා බටහිර මායිම් වන්නේ ඉන්දියන් සාගරයට වන අතර දකුණින් යාපනය කලපුව හා කිලිනොච්චි දිස්ත්‍රික්කය වෙයි. දිවයිනද ඇතුළුව මුළු භූමි ප්‍රමාණය වර්ග කී.මී. 1,012.01 වන අතර යාපනය දිස්ත්‍රික්කය උප කොටස් හතරකට බෙදා ඇත. ඒවා නම් දිවයින, වලිකාමම්, තෙත්මරාච්චි හා වඩමාරච්චිය.

දිස්ත්‍රික්කය පුරා පොකුණු 1,084ක් හා අගල් 2,433ක් විසිරී පවතින අතර ඒවා වැසි ජලය සංරක්ෂණය කිරීමේ මාර්ග සහිත ඒවාය.අතිරික්ත ජලය ඉතා පහසුවෙන් මුහුදු/කලපුවට ගලායයි. මුහුදු මට්ටමේ සිට ඇති උස මෙපරිදිය; ජේදුරුතුවුම් මී.15.24, මයිලිඩිඩි මී.10.8, වන්කාතෙයි මී.3.04, කොක්කුවිල් මී.6.09.

3.2 යාපනය දිස්ත්‍රික්කයේ ඓතිහාසික වැදගත්කම

13 වන සියවසේ සිට ඉතිහාසය පුරා යාපනය රාජධානිය පාලනය කළේ රජුන් විසිනි. ලබාගත හැකි මුලාශ්‍ර මගින් මෙය තහවුරු කළහැකිය. ඔවුන්ගේ අග නගරය නල්ලූර් වූ අතර ආර්ය රජවරුන් හා ඔවුන්ට පසු පැමිණි රජවරුන් විසින් යාපනය දිස්ත්‍රික්කය පාලනය කෙරුණි. ජමුන් එර්, සංගිලියන් තොප්පු මුහුණත සංගිලියන් පිවිසුම, රජ රැජිනියන්ගේ මාලිගාවන් තවමත් යාපනය තුළ ඇති වැදගත් ස්ථාන කිහිපයකි. බ්‍රිතාන්‍ය පාලනය යටතේ තිබූ හා තවමත් පවතින වැදගත් ස්ථාන වන්නේ ඔරලෝසු කණුව හා පුළුල් මහමාර්ගයයි.

ඒවා දිස්ත්‍රික්කයේ ඓතිහාසික මංසලකුණු සනිටුහන් කරයි.නල්ලූර් කන්දසාමි කෝවිල, වන්නර්පන්නයි වෛතීස්වරන් කෝවිල, පෙරුමාල් කෝවිල, කොටුව යනාදිය ගෘහ නිර්මාණ ශිල්පය විදහා දක්වන ගොඩනැගීම් වන අතර යාපනය පිළිබඳ තොරතුරු ගෙනහැර දක්වයි.

3.3 දිස්ත්‍රික්කයේ ස්වාභාවික සම්පත් පිළිබඳව

කාලගුණය: යාපනය දිස්ත්‍රික්කය ඝර්ම කලාපීය යටතට ගැනේ. ඉහළ වර්ෂාපතනයක් වාර්තා වන්නේ ඔක්තෝම්බර් සිට දෙසැම්බර් දක්වා මාසවලය. ඊසාන දිග මෝසම් කාලය අප්‍රේල් සිට මැයි දක්වා වන අතර අත්තර් මෝසම් වැසි අවිනිශ්චිතය. 2015 වර්ෂයේදී වර්ෂාපතනය මිලිමීටර් 1,838.9ක්වූ අතර උෂ්ණත්වය සෙල්සියස් අංශක 25.18ත් 31.73ත් අතර විය. සාමාන්‍ය උෂ්ණත්වය සෙල්සියස් අංශක 28.18ක් විය.

පස: යාපනය අර්ධද්වීපයේ පස හා ජල සම්පත් හුණුගල් සහිත භූගෝලීය තත්වයන්ට සම්බන්ධ වේ. හුණුගල් මත මුහුදු ජලයේ හා සුළඟේ බලපෑම අනුව මුහුදු තැන්පතු හා අවසාදිත මත පස නිර්මාණය වේ. සවිචර පාෂාණ වන හුණුගල්, අර්ධද්වීපයේ භූගත ජල මූලාශ්‍රයි. මධ්‍ය ප්‍රදේශ වල හොදින් ජලය බැසයන හා ඉහළ ඵලදායීතාවයකින් යුතු හා කැල්සියම්වලින් පෝෂිත රතු කහ

ලැට්සෝල් හා රතු කහ ලැට්සෝල් පස් වර්ග නිබේ (60000 Ha). ක්ෂාරීය ලවණ පස හා රෙගසෝල් වෙරළ ප්‍රදේශවල (26000 Ha) දැකිය හැකි අතර වලුකායි අරු ප්‍රදේශයේ දියළු පස දැකිය හැකිය (10000 Ha). සමහර ප්‍රදේශවල කොරල් හුණුගල් දැකිය හැකිය. මෙම විවිධ වූ පස් වර්ගයන් විදේශීය හා දේශීය වගාවන්ට මනා පරිසරයක් සපයයි. පසෙහි ගැඹුර සෙ. මී. 90 - සෙ. මී. 150 දක්වා වෙයි.

ජලය: යාපනය අර්ධද්වීපයේ හුණුගල්වල භූගත ස්ථරවල භූගත ජල ගබඩා සඳහා මූලාශ්‍ර සපයයි. ප්‍රධාන ජලධරය වන්නේ හුණුගල්ය. මෙම ජලධර වාෂ්පීකරණය සිදු නොවන හා භූගත ජලය රඳවාගැනීමේ සමත් හුදකලා වූ ගුහා හා අදුරු ගුහා තුළ දැකිය හැකිය. ඒවා විශිෂ්ට වූ ජලධරයන්ය. සමස්ථ භූගත ජලයම උත්පාදනය වන්නේ පෙරි එන වැසි ජලයෙන් වන අතර එමගින් එමගින් අර්ධද්වීපය අභ්‍යන්තරය තුළ මිරිදිය නිර්මාණය කරයි. මෙම මිරිදිය ස්ථරය හුණුගල් පත්ලට පහළින් ව්‍යාප්ත නොවන බව සොයාගෙන ඇත. මුහුදු ජලයට සාපේක්ෂව මිරිදියේ ඇති උත්ප්ලාවකත්වය මත මෙම මිරිදිය ජල ස්ථරය පවතී. 40 : 1ට අනුපාතය ඇතිව ඝණත්වය වෙනස් වෙයි (1.0,1.025). මිරිදිය හා කරදිය එකිනෙකට මිශ්‍ර නොවන විට මුහුදු මට්ටමේ සිට උසින් පිහිටි මිරිදිය එක් මීටරයකට මිරිදිය ජල ස්ථර ගැඹුර මී. 40ක් අවශ්‍ය වේ. මිරිදිය හා කරදිය අතර දැඩි අන්තර් ක්‍රියාවක් දැකිය නොහැක. භූගත ජල ප්‍රතිආරෝපණය, යාපනය අර්ධද්වීපයට වර්ෂාව ලැබීමේ ස්වභාවයේ ප්‍රතිඵල දායක බව පෙන්වයි. එය සිදුවන්නේ සැප්තැම්බර් සිට ජනවාරි දක්වා ඇදහැලෙන මෝසම් වර්ෂාවෙන් පමණි. ඝෘජු ලෙස සෝදා යන ජල ප්‍රමාණයන් (සියයට 10 - 15) පසු භූගත ජල ප්‍රතිආරෝපණය සඳහා ඉතිරි වන්නේ සියයට 30 සිට 32 දක්වා ප්‍රමාණයක් පමණි. පසුගිය දශක තුනක කාලය තුළ විවිධ වූ හේතූන් නිසා ජලයේ ගුණාත්මකභාවය පිරිහීමකට ලක් වී ඇත.

ප්‍රතිආරෝපණය වීමේ ප්‍රධාන මූලාශ්‍රය වනුයේ වර්ෂාව බැවින්, වර්ෂාපතනයේ විවිධත්වය මේ සඳහා පෘෂ්ඨ ලෙසම බලපායි. යාපනය අර්ධද්වීපයේ භූගත ජලය ලවනීකරණ ගැටලුව හේතුවෙන් තර්ජනයට ලක් වී පවතී. ළිං ජලයේ ලවණ තත්වය වැඩිවීමට එක් හේතුවක් වී ඇත්තේ භූගත ජලධර වෙතින් අවිධිමත් ලෙස ජලය ඇද ගැනීමයි. මෙය සිදුව ඇත්තේ ජනගහනයේ වැඩිවීමක් ගෘහස්ථ හා කෘෂිකාර්මික කටයුතු සඳහා විදුලි බලයෙන් හා භූමිතෙල් බලයෙන් ක්‍රියාත්මක කරන පොම්ප මගින් ජලය ඉහළට ඇදීම වේගයෙන් වැඩි වීමත් නිසාය. භූගත ජලධර වල මිරිදිය අඩුවන අතර, ළිං ජලය වැඩි වශයෙන් භාවිතා කරන විට එම ජලය තවත් අඩු වී යාම හේතුවෙන් මිරිදිය හා කරදිය එකිනෙකට මිශ්‍ර වී අර්ධද්වීපයේ ප්‍රදේශ කිහිපයකම ජලය ලවණීකරණය වී ඇත. පසුගිය දශක තුන පුරාවට කෘෂිකාර්මික රටාවේ ඇති වූ වෙනස්වීම්ද ජලයේ ලවණීකරණය වැඩි වී ඇත. පානීය ජලය සඳහා යොදාගත් ළිං ගණනාවක් ලවණීකරණ ගැටලුව හේතුවෙන් මේ වන විට භාවිතයෙන් ඉවත් කර ඇත.

3.4 දිස්ත්‍රික්කයේ ජනතාවගේ ජීවනෝපාය රටාවන් හෙවත් වාණිජ හා ආර්ථික ක්‍රියාකාරකම්

යාපනය දිස්ත්‍රික්කයේ ජනතාවගෙන් බහුතරයක ජීවනෝපාය වන්නේ කෘෂිකර්මය, සත්ව පාලනය හා ධීවර කර්මාන්තයයි. මින් සමහරක් ස්වයං රැකියා හා ගෘහාශ්‍රිත නිෂ්පාදන මඟින් අමතර ආදායමක් උපයයි.

යාපනය දිස්ත්‍රික්කයේ නිෂ්පාදන කටයුතු පහත පරිදිය.

අ. අ.	යල මහ කන්නයේ බෝග නිෂ්පාදන ප්‍රවණතාවය 2016				
		මහ		යල	
		ප්‍රමාණය (හෙක්)	ඵලදාව (මෙ.ටො)	ප්‍රමාණය (හෙක්)	ඵලදාව (මෙ.ටො)
01	කුරක්කන්	69.00	96.78	139.85	271.10
02	මුං ඇට	59.55	50.60	60.54	44.20
03	කවුළු	61.26	56.51	33.27	17.51
04	දුම්කොළ	512.63	2,984.19	43.71	39.07
05	උළු	63.50	45.07	21.48	24.10
06	රට කජු	19.16	21.98	20.43	11.06
07	මඤ්ඤොක්කා	260.08	3,563.68	256.98	2,575.18
08	තල	179.67	159.83	217.90	248.75
09	අර්තාපල්	125.24	1,985.93	0.40	6.90
10	රතු එණු	1,017.40	12,949.47	1,000.69	8,743.88
11	අමු මිරිස්	465.55	4,453.50	238.61	834.93
12	බීච් අල	95.19	1,397.52	130.26	1,151.78
13	වෙනත් ඵලවළු	2,928.23	27,765.06	2,164.12	13,968.46

පොල් වගා කර ඇති බිම් ප්‍රමාණය - 2016

අ.අ.	ප්‍රා.ලේ.කොට්ඨාශය	පොල් වගා කර ඇති ප්‍රමාණය 2016 (අක්කර)	ඇස්තමේන්තුගත පොල් ගස් ප්‍රමාණය 2016	පොල් වගාව සඳහා සුදුසු බිම් ප්‍රමාණය (අක්කර)
1	ඩෙල්ෆ්	1,041	1,000	174
2	දකුණු දිවයින	1,824	6,695	251

3	උතුරු දිවයිනේ	1,891	1,563	222
4	කරෙයිනගර්	1,432	4,900	188
5	යාපනය	306	408	0
6	නල්ලූර්	546	8,558	664
7	වලිකාමම්මි නිරිත	475	4,304	0
8	වලිකාමම්මි බටහිර	568	162	0
9	වලිකාමම්මි දකුණ	613	0	0
10	වලිකාමම්මි උතුර	583	5,310	0
11	වලිකාමම්මි නැගෙනහිර	716	6,346	400
12	තෙත්මරාවිච්චි	4,963	20,479	1,697
13	වඩමරාවිච්චි නිරිත	551	8,442	200
14	වඩමරාවිච්චි උතුර	507	6,920	200
15	වඩමරාවිච්චි නැගෙනහිර	825	9,760	1,300
එකතුව		16,841	84,847	5,296

ධීවර පරීක්ෂක කොට්ඨාශය අනුව මත්ස්‍ය නිෂ්පාදනය 2016

අනු. අංකය	ධීවර පරීක්ෂක කොට්ඨාශය	ධීවර ගම්මාන සංඛ්‍යාව	ධීවර සමූපකාර සංගම්	ධීවර විශ්‍රාම වැටුප් යෝජනා ක්‍රමය	මාළ ගොඩ බෑමේ ස්ථාන	ධීවර නැංගුරම් ස්ථාන	ධීවර වරායන් සංඛ්‍යාව
01	ආලියවලෙයි	4	4		4		
02	තාලෙයඩි	6	6		5		
03	ජේදුරු තුඩුව නැගෙනහිර	9	10		10		
04	ජේදුරු තුඩුව බටහිර	10	10		12		
05	කන්කසන්තුරය නැගෙනහිර	6	5	2	5		1
06	කන්කසන්තුරය බටහිර	7	7	1	7		
07	සන්ඩිලිප්පායි	8	13		4		
08	චූළිපුරම්	19	18	40	19		
09	කයිච්ඡි	9	9		8		
10	ඩෙල්ෆි	4	6		4		
11	වේලනයි	9	10		9		
12	යාපනය බටහිර	4	6	1	3	1	1*
13	යාපනය නැගෙනහිර	5	5		5	1	
14	වාචකච්චේරිය	8	8		8		
එකතුව		108	117	44	103	2	2

ධීවර පරීක්ෂක කොට්ඨාශය අනුව නැවුම් මත්ස්‍ය නිෂ්පාදනය යාපනය දිස්ත්‍රික්කය 2016		
අනු- අංකය	ධීවර පරීක්ෂක කොට්ඨාශය	මත්ස්‍ය නිෂ්පාදනය (මෙට්‍රික් ටොන්)
01	ආලියවලෙයි	3,114
02	තාලෙයඩි	3,074
03	පේදුරු තුඩුව නැගෙනහිර	1,614
04	පේදුරු තුඩුව බටහිර	3,616
05	කන්කසන්තුරය නැගෙනහිර	1,509
06	කන්කසන්තුරය බටහිර	1,619
07	සන්ඩිලිප්පායි	2,342
08	චූළිපුරම්	1,665
09	කයිච්ඡි	2,507
10	ඩෙල්ෆ්ට්	1,570
11	වේලනයි	1,995
12	යාපනය බටහිර	4,292
13	යාපනය නැගෙනහිර	1,359
14	චාචකච්චේරිය	1,201
එකතුව		31,477

*ගුරුතගර් ජැටිය ඉදිකිරීම සඳහා යෝජනා වී ඇත.

පළතුරු බෝග	හැම් ප්‍රමාණය (හෙක්.)	නිෂ්පාදනය (මෙ.ටො.)
කෙසෙල්	892	20,051
පැපොල්	152	2,822
අඹ	806	5,726
දොඩම්	26	43
මිදි	76	1,407
දෙහි	204	872

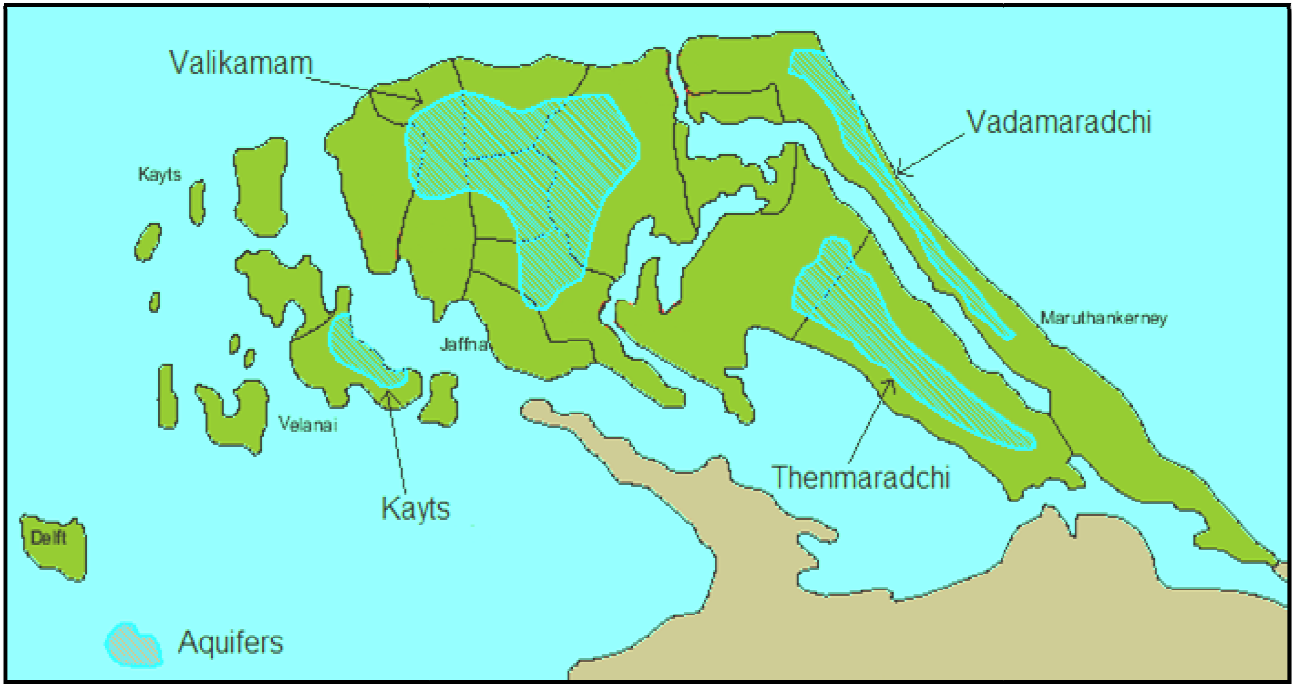
තල් ආශ්‍රිත නිෂ්පාදන - 2016 (තල් සංවර්ධන මණ්ඩලය)

අනු.අංකය	අයිතමය	ප්‍රමාණය	එකතුව (රු)
1	තල් තලප (750මිලී)	3141	325,125.00
2	තල් කුෂ් (750මිලී)	2791	307,010.00
3	තල් බීම (සැහැල්ලු බීම) (190 මිලී)	12192	196,515.00
4	පනාවිටු (ග්‍රෑ. 250)	2977	645,000.00
5	පැණිපනාවිටු (ග්‍රෑ. 250)	1751	317,800.00
6	පනාවිටු (ග්‍රෑ. 100)	126	5,820.00
7	වේලු අමු තල් අල පිටි (කුක්කිස් බැග්)	2159	265,715.00
8	තම්බා වේලු අල පිටි (ග්‍රෑ.500)	1944	252,985.00
9	තල් ජෑම් (ග්‍රෑ.400)	1236	155,950.00
10	පාම් පෝසා (ග්‍රෑ.500)	2503	292,935.00
11	තම්බා වේලු අල (ග්‍රෑ.500)	1606	422,805.00
12	ක්ෂණික කොට්ට කිලිංගු ජෑම් (ග්‍රෑ.150)	2271.5	90,532.00
13	තල් රස කැවිලි (ග්‍රෑ. 100)	810	64,690.00
14	පතුර තම්බා වේලු අල	489	87,650.00
15	තල් තලප යෝග්‍ය (ග්‍රෑ.80)	103	2,060.00
16	ජෑම් බනිස් (ග්‍රෑ.80)	20	500.00
17	පැණිපනාවිටු (ග්‍රෑ. 100)	2471	342,940.00
18	වේලු අමු අල පිටි (ග්‍රෑ. 500)	767	145,740.00
19	වේලු අමු අල පිටි (ග්‍රෑ. 250)	100	7,500.00
20	වටකුරු පතුර තම්බා වේලු අල (ග්‍රෑ. 250)	76	8,740.00
21	තල් ටොපි (සංඛ්‍යාව)	290	1,160.00
22	තල් කේක් (සංඛ්‍යාව)	60	1,500.00
23	තල් හකුරු (කි.ග්‍රෑ)	413.5	248,100.00
24	කල්ලාකාරම් (ග්‍රෑ. 100)	80	20,000.00
25	ඔඩියල් කූල් (මි.ලීටර 500)	4725	676,800.00
මුළු නිෂ්පාදන			4,885,572.00

3.5 යාපනය දිස්ත්‍රික්කයේ වාර්මාර්ග පද්ධතිය

හැඳින්වීම

යාපනය අර්ධද්වීපය දිවයිනේ අනෙකුත් ප්‍රදේශවල මෙන් ගංගා ඇළ දොළ රහිත විශාල පහත් බිම් ප්‍රදේශයකි. මෙම භූ ලක්ෂණ හේතුවෙන් මෙම ප්‍රදේශයෙහි ජලාශ ඉදිකිරීම සඳහා හැකියාවක් නොමැත. මේ හේතුවෙන් වසරේ ඔක්තෝබර් සිට දෙසැම්බර් දක්වා මාසයන්හි ඇදහාලෙන වාර්ෂික මෝසම් වැසි හේතුවෙන් රදා පවතින භූගත ජලය මෙහි ප්‍රධාන ජල ප්‍රභවය වේ. යාපනය අර්ධද්වීපයේ වලිකාමම් ජලධරය, වඩමරාවිච්චි ජලධරය, තෙත්මරාවිච්චි ජලධරය හා කයිටිස් ජලධරය ලෙස ජලධර (භූගත ජල සංචිත) හතරකි. පහත සිතියම මගින් මෙම ජලධරවල පිහිටීම දක්වා ඇත.



කොළ වර්ණය - ආවරණ ප්‍රදේශ

යාපනය අර්ධද්වීපයේ වර්ග කිලෝමීටර් 1000 බිම් ප්‍රමාණයකට මිලිමීටර් 1,250ක වාර්ෂික සාමාන්‍ය වර්ෂාපතනයක් ඇද හැලෙන අතර ඝන මීටර් මිලියන 1250ක වැසි දිය ප්‍රමාණයක් නිෂ්පාදනය වේ. 1960 හා 1970 වර්ෂයන්හිදී වර්ථමානයට වඩා වැඩි ජනගහනයක් යාපනය අර්ධද්වීපයේ වාසය කල අතර එම කාලවකවානුවේදී පවා ජනතාවගේ ජල අවශ්‍යතා සැපිරීමට ප්‍රමාණවත් වන තරමට භූගත ජලය මෙහි විය. කෘෂිකර්මාන්තය සඳහා අවශ්‍ය ජල ප්‍රමාණය සාමාන්‍යයන් ඝන මීටර් මිලියන 1250කි. වැසි දියෙන් 30%ක ප්‍රමාණයක් ප්‍රයෝජනයට නොගෙන සාගරය වෙත ගලායන අතර 50%ක ප්‍රමාණයක් වාෂ්ප වී යයි.

වාසනාවක් ලෙස විභව මතුපිට ජල ප්‍රභව ලෙස පොකුණු (කුඩා වැව්), මිරිදිය ධීවර කලපු, ජලාපවාහන යෝජනා ක්‍රම හා ලවණ දිය වැළැක්වීමේ යෝජනා ක්‍රම ආදිය අප සතුව ඇත. මෙහි 1000කට අධික කුඩා වැව් ප්‍රමාණයක් විසිරී ඇත. ඒවා මගින් ඒ අවට වූ කුඩා ප්‍රදේශයන්හි කෘෂිකර්මාන්තය සඳහා අවශ්‍ය වන ජලය සපයනු ලබන අතර ජලධරයන් ප්‍රතිපෝෂණයද සිදු කරයි. මෙහි අභ්‍යන්තර කලපු 02ක්ද (වඩමරාවිච්චි හා උප්පාරු කලපු) එක් භාහිර කලපුවක්ද (අලිමංකඩ කලපුව) පිහිටා ඇත.



මෙම පොකුණු වසර ගණනාවක් තිස්සේ ප්‍රයෝජනයට ගැනීම හේතුවෙන් රොන් මඩ පිරී දැරිය හැකි ජල ධාරිතාව අඩුවී ඇත. මෙම රොන් මඩ ඉවත් කිරීමට කටයුතු කිරීම මගින් යාපනය අර්ධද්වීපය තුළ ජල සම්පත් ලබා ගත හැකි විභවයන් වැඩිකළ හැක.

වඩමරාවි කලපුව

වඩමරාවි කලපුව උඩුත්තූරෙයි හා පව්විලෙප්පල්ලි ප්‍රදේශයන්ට ආසන්නව ආරම්භ වන අතර නොණ්ඩමනාරු මුහුදු කට ආශ්‍රිත පිවිසුමෙන් අවසන් වේ. මෙය ආසන්න වශයෙන් වර්ග කිලෝමීටර 77ක පමණ මතුපිට ප්‍රදේශයකින් සමන්විත වන අතර ගංවතුර වැළැක්වීමේ බැම් 22කින් සමන්විත වේ. වඩමරාවි කලපුවේ ප්‍රධාන ලක්ෂණ පහත පරිදි වේ.

- ජල පෝෂක ප්‍රදේශය වර්ග සැතපුම් 115
- කලපු දිය පැතිරීම වර්ග සැතපුම් 30
- කලපු ප්‍රදේශය ආශ්‍රිතව ඇති වගා කළ නොහැකි ඉඩම් ප්‍රමාණය අක්කර 11,000
- අඩු අස්වැන්නක් සහිත කුඹුරු ඉඩම් ප්‍රමාණය අක්කර 20,000
- වනවව
- උස අඩි 04 බැගින් වූ සිරස් එසවීම් සහිත පාලන දොරටු 02 ටට

උප්පාරු කලපුව

මෙම හරස් ඇලල වෙල්ල බාහිර පද්ධතිය ස්වාභාවික කලපුවක් වේ. උප්පාරු කලපුව මෙම හරස් ඇලල වෙල්ල යාපනය - මහනුවර පාරයේ 195, 196 කණුව අතර අරියාලයේ සෙම්මණි ප්‍රාදේශයේ ගංවතුර මුහුදු ජලය ගලා ස්ථානයේ පිහිටුවා ඇත.

නවද, සෙම්මණි ලවණ පස සහ වෙල් යාය බෙදීම ස්ථානයේ කි.මී 4.4 පස වේල්ල පිහිටුවා ඇත. මෙම හරස් වෙල්ල ජලගැලීම මුහුදට ගලා වැළැක්වීම. උප්පාරු කලප්පුවේ ප්‍රධාන ලක්ෂණ පහත පරිදි වේ.

- ජල පෝෂක ප්‍රදේශය වර්ග සැතපුම් 85
- කලපු දිය පැනිරීම වර්ග සැතපුම් 10
- සාමාන්‍ය වර්ෂාපතනය මිලි මීටර 1250
- සාමාන්‍ය අස්වැන්න 51000
- දොරටු සංඛ්‍යාව 42
- දොරටුවල ප්‍රමාණය 5'0" x 5'6"
- උතුරන මට්ටම + 4'
- පිටවන මට්ටම - 1'
- උතුරන අංශය 540 සීමෙන්ති බිත්තිය
- වාන් මට්ටම 1'

වළක්කියාරු

මෙය ජලාපවාහන යෝජනා ක්‍රමයක් ලෙස වලිකාමම් බටහිර ප්‍රදේශයන්හි සිට ප්‍රාදේශීය ලේකම් කොට්ඨාශ 04ක් හරහා ජලාපවාහනය කරයි. වන්කානයි, උඩුවිල්, සන්ඩිලිප්පායි හා තෙල්ලිප්පලෙයි යන නගර හරහා පැනිරී ඇත. වලි උතුර, වලි දකුණ, වලි නිරිත හා වලි බටහිර යන ප්‍රදේශවල වර්ග කිලෝමීටර 57ක් පුරා ජලාපවාහනය සිදු කෙරේ. මෙම ව්‍යාපෘතිය 1948දී ආරම්භ කෙරුණු අතර 1980 දක්වා සාර්ථක ලෙස ක්‍රියාත්මක වූ අතර ඉන් පසුව සැලකිලිමත් නොවීම හා යුධමය වාතාවරණය හේතුවෙන් විනාශයට පත්ව ඇති බව දක්නට ලැබේ. මෙම ප්‍රදේශයන්හි ජනතාව 1985-2001 කාල සීමාවේදී යුද්ධය හේතුවෙන් අවතැන්ව සිටීම මෙම ව්‍යාපෘතිය විනාශයට පත්වීමට ප්‍රධාන කාරණය ලෙස සැලකිය හැක.

වළක්කියාරු ප්‍රධාන ඇළ මාර්ගය කිලෝමීටර 14.5ක් දිග වන අතර මෙමගින් අතිරික්ත ජලය මුහුදට රැගෙන යයි. මෙය අතු ගංගාවන් 08කින් සමන්විත වන අතර ඒවා මගින් ප්‍රධාන ඇළ මාර්ගය හා පොකුණු එකිනෙක සම්බන්ධ කිරීමද අතිරික්ත ජලය පිට කිරීමද සිදු කෙරේ.

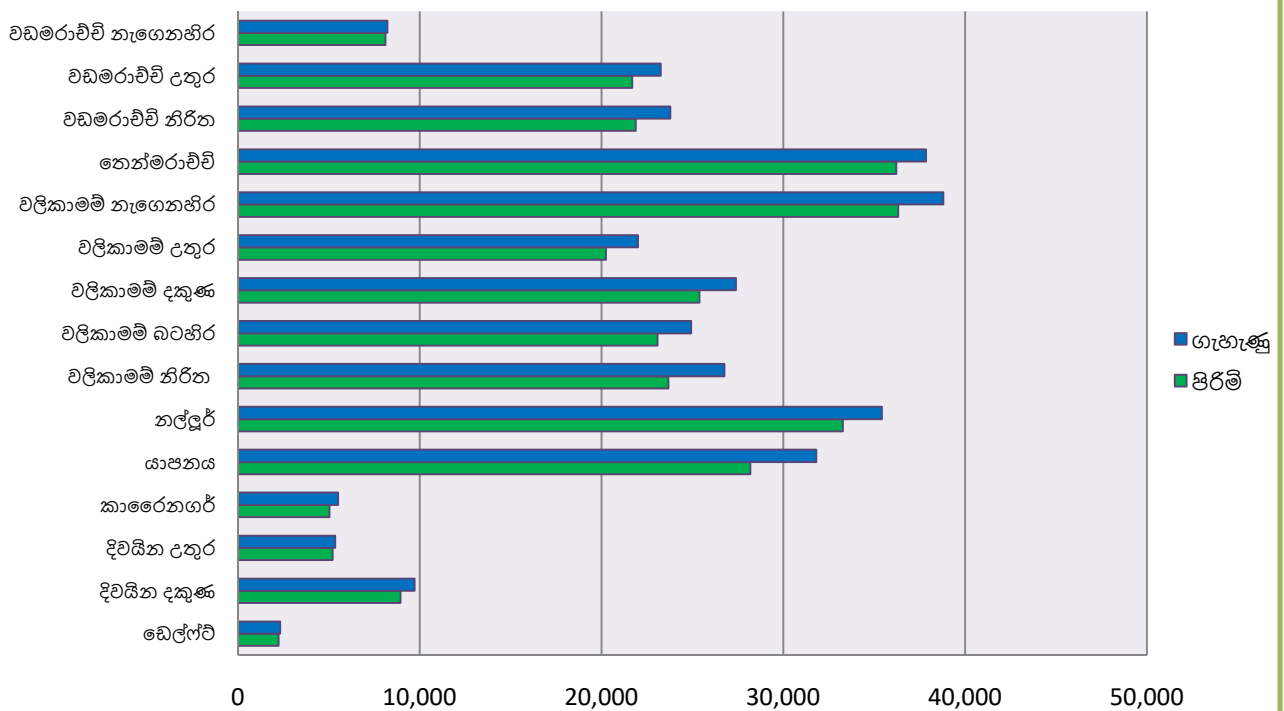
SWE යෝජනා ක්රමය ලවණ බැහැර කිරීම පමණක් නොව ගංවතුර අවස්ථාවන්හිදී අතිරික්ත ජලය පිට කිරීමේ අරමුණද සහිතව නිර්මාණය කර ඇත. ලවණ දිය බැහැර කිරීමේ යෝජනා ක්රමය හා ගංවතුර ආරක්ෂක බැම්මි භූගත ජලය සංරක්ෂණය සදහා අත්‍යවශ්‍ය වනවා මෙන්ම පහත් වෙරළබඩ කලාප ලවණීකරණය වීම වැළැක්වීමටද වර්ෂා පෝෂිත වගා කිරීමේ වැඩි ඇස්වන්නට දැවී කරයි. යාපනය අර්ධද්වීපයේ මුහුදු කලාප අශ්‍රිතව ලවණ දිය බැහැර කිරීමේ යෝජනා ක්රම 34 SWEක් පිහිටා ඇත.

3.6 දිස්ත්‍රික්කයේ ජනගහන තොරතුරු

අ. අ	31.12.2016 වන විට යාපනය දිස්ත්‍රික්කයේ ජනගහනය				
	ප්‍රදේශීය ලේකම් කොට්ඨාශය	පවුල් ගණන	පිරිමි	ගැහැණු	මුළු සාමාජික ගණන
01	ඩෙල්ෆ්ට්	1,403	2,230	2,332	4,562
02	දිවයින දකුණ	5,598	8,940	9,715	18,655
03	දිවයින උතුර	3,071	5,216	5,348	10,564
04	කාරෙරනගර්	3,539	5,033	5,511	10,544
05	යාපනය	17,514	28,182	31,815	59,997
06	නල්ලූර්	22,218	33,273	35,424	68,697
07	වලිකාමම් නිරිත	15,453	23,686	26,759	50,445
08	වලිකාමම් බටහිර	14,732	23,085	24,937	48,022
09	වලිකාමම් දකුණ	17,109	25,395	27,398	52,793
10	වලිකාමම් උතුර	13,307	20,245	22,013	42,258
11	වලිකාමම් නැගෙනහිර	22,806	36,317	38,806	75,123
12	තෙන්නිරාවි	23,022	36,210	37,851	74,061
13	වඩමරාවි නිරිත	14,672	21,890	23,789	45,679
14	වඩමරාවි උතුර	13,833	21,695	23,260	44,955
15	වඩමරාවි නැගෙනහිර	5,161	8,125	8,229	16,354
	එකතුව	193,438	299,522	323,187	622,709

කාරක - දිස්ත්‍රික්කයේ සැලසුම් කාර්යාලය - දිස්ත්‍රික් කාර්යාලය, යාපනය

31.12.2016 වන විට යාපනය දිස්ත්‍රික්කයේ ජනගහනය



3.7 දිස්ත්‍රික්කයේ වර්ෂාපතන රටාව

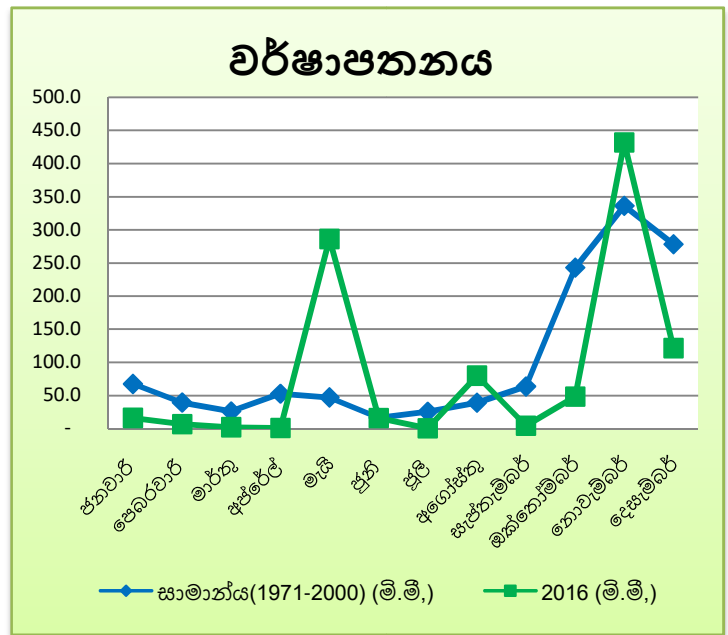
යාපනය දිස්ත්‍රික්කයේ කාලගුණය තීරණය වන්නේ එහි තෙත් හා වියළි පෘතුන් තීරණය කරන මෝසම් වැසි මතයි. ප්‍රධාන වැසි කාලය වනුයේ ඔක්තෝම්බර් සිට දෙසැම්බර් දක්වා වන ඊසාන දිග මෝසම් කාලයේදී වන අතර, සුළු වශයෙන් වැසි ලැබෙන කාලය වනුයේ අප්‍රේල් සිට මැයි දක්වා වන නිරිත දිග මෝසම් කාලයයි. ඊසාන දිග හා නිරිත දිග මෝසම් කාලයන් අතරතුර කාලය එනම්, ජූනි සිට සැප්තැම්බර් දක්වා කාලය වියළි කාලයයි. මෙහි සාමාන්‍ය වර්ෂාපතනය මි.මී. 1300ක් වන නමුත්, මි.මී.630 සිට මි.මී.1780 දක්වා ප්‍රමාණයක් අතර විචලනය වේ.

දිස්ත්‍රික්කයේ ප්‍රධානතම ලක්ෂණය වන්නේ මීටර 6 සිට 14 දක්වා ගැඹුරක ජලය තැන්පත් වන ලෙසට භූගතව හුණුගල් නිර්මාණය වීමයි. ගෘහස්ථ හා කෘෂිකාර්මික කටයුතු සඳහා විවෘත ළිං 110,000 කින් පමණ ජලය ලබා ගැනේ. අර්ධද්වීපය තුළ ප්‍රධාන කලපු ජල යෝජනා ක්‍රම 2ක් ලවණ ජලය ඉවත් කිරීමේ වියළි කාලයන්හිදී අවට ළිං වෙතට ජලය පෙරී යන මෝසම් වැසි ජලය රඳන දහස් ගණන් කුඩා පොකුණු තිබියදී අනෙකුත් දිස්ත්‍රික්ක හා සසඳන විට පෘෂ්ඨික ජලය හිඟකමක් පවතී. ඉහත සඳහන් කළ පොකුණු හා වෙනත් ක්‍රමයන් අයහපත් නඩත්තුව නිසා මේ වන විට රොන් මඩින් ඇහිරි අත්හැර දමා ඇති තත්වයේ පවතී. හැන්තැව දශකයේ අග භාගය හා අසූව දශකයේ මුල් භාගය යාපනය අර්ධද්වීපයේ කෘෂිකාර්මික කටයුතුවල ස්වර්ණමය අවධියයි. අවශ්‍ය ජලය ලබා ගනු ලැබූයේ භූගත ජලධර මගිනි. මෙම කටයුතු සඳහා එකල හස්තීය ලෙස හෝ සතුන්ගේ ආධාරයෙන්ද මෙකල ජල පොම්ප ආධාරයෙන්ද භූගත ජල මූලාශ්‍රවලින් ජලය ඉහළට ඇඳගනු ලැබේ.

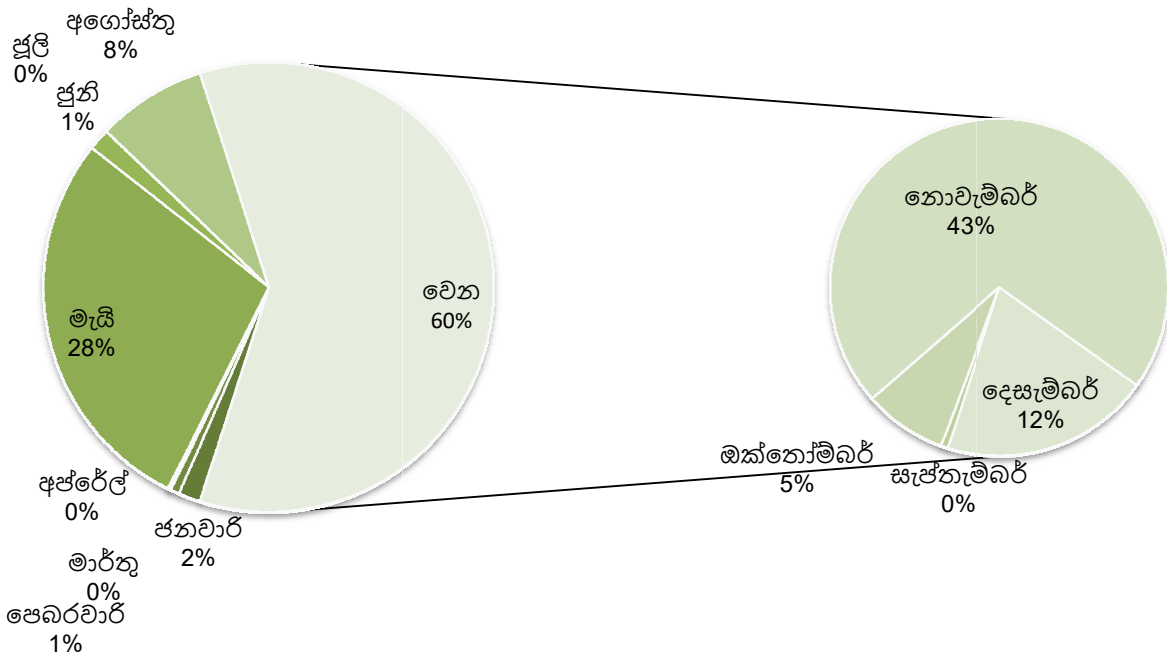
යාපනය දිස්ත්‍රික්කයේ ජල සැපයුම රඳා පවතින්නේ භූගත ජලධර මත වන අතර, එම ජලධරවල ධාරිතාවය උපරිම ලෙසට විස්තාරණය වී ඇත. ලවණ ජලය ඇතුළු වීම හේතුවෙන් ප්‍රධාන මිරිදිය මූලාශ්‍ර වන ළිං වියළි ගොස් ලවණීකරණය වීද ඇත.

වර්ෂාපතනය

අනු අංකය	මාස	සාමාන්‍ය 1971-2000(මි.මී.)	මාසික සර්ෂාපතනය (මි.මී.) 2016
1	ජනවාරි	67.1	15.9
2	පෙබරවාරි	39.0	6.4
3	මාර්තු	25.7	1.8
4	අප්‍රේල්	52.3	0.5
5	මැයි	46.7	286.0
6	ජූනි	16.1	15.6
7	ජූලි	25.1	0.2
8	අගෝස්තු	38.7	79.6
9	සැප්තැම්බර්	63.3	4.0
10	ඔක්තෝම්බර්	242.8	48.0
11	නොවැම්බර්	336.1	431.6
12	දෙසැම්බර්	278.2	121.2
වාර්ෂික එකතුව		1,231.1	1010.80

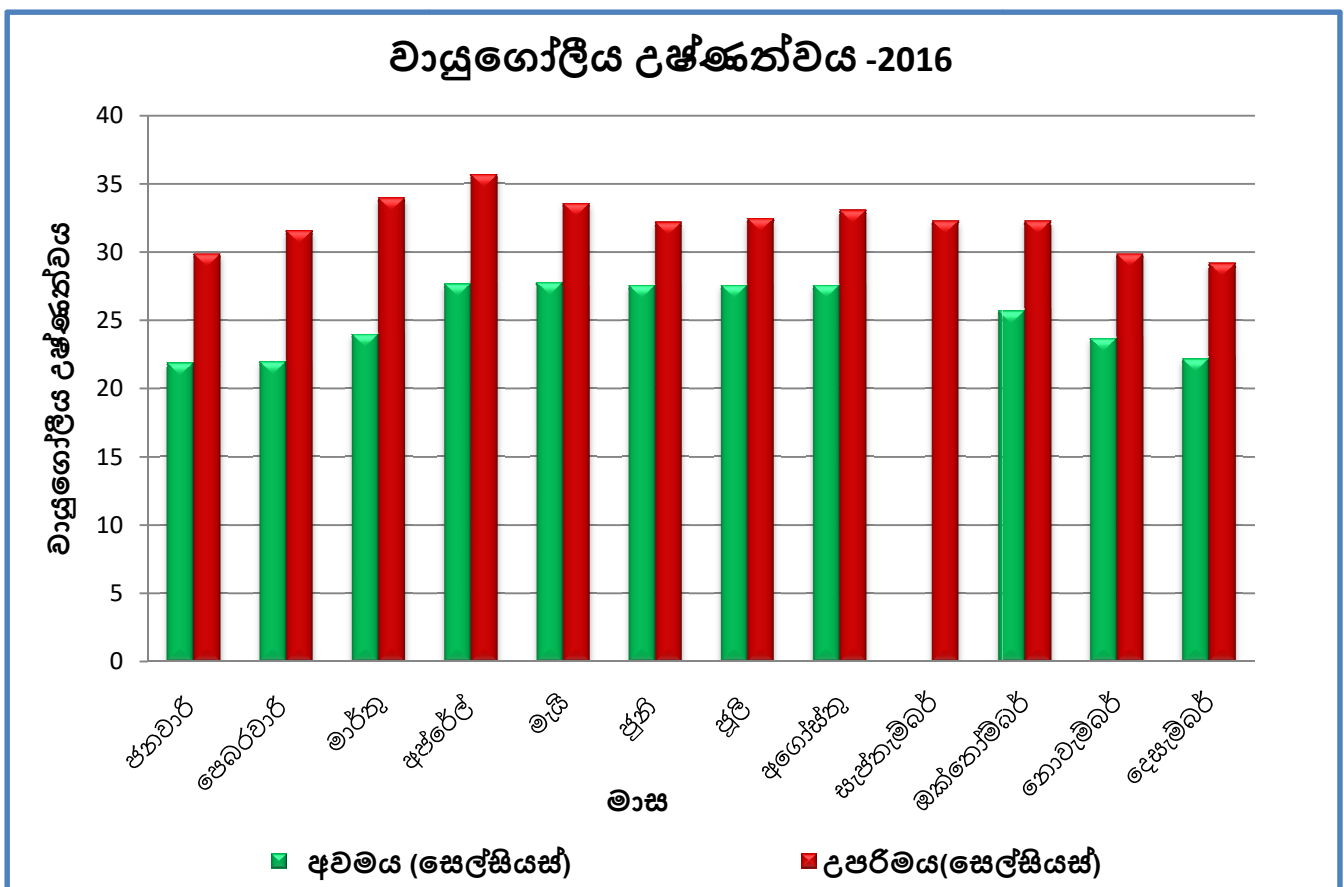
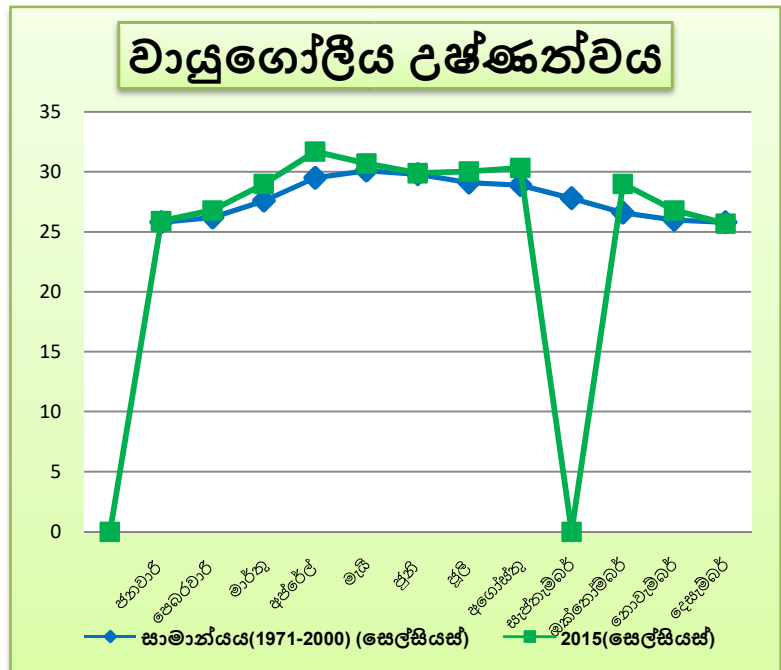


වර්ෂාපතනය - 2016 (මි.මී)



වායුගෝලීය උෂ්ණත්වය - 2016

අ. අ	මාස	සාමාන්‍ය 1971 - 2000 (සෙල්සියස්)	2016 (සෙල්සියස්)	
			(සෙල්සියස්) අවමය	(සෙල්සියස්) උපරිමය
1	ජනවාරි	25.8	21.9	29.9
2	පෙබරවාරි	26.2	22.0	31.6
3	මාර්තු	27.6	24.0	34.0
4	අප්‍රේල්	29.5	27.7	35.7
5	මැයි	30.1	27.8	33.6
6	ජූනි	29.8	27.6	33.2
7	ජූලි	29.1	27.6	32.5
8	අගෝස්තු	28.9	27.6	33.1
9	සැප්තැම්බර්	27.8	-	32.3
10	ඔක්තෝම්බර්	26.6	25.7	32.3
11	නොවැම්බර්	26.0	23.7	29.9
12	දෙසැම්බර්	25.8	22.2	29.2
වාර්ෂික සාමාන්‍ය		27.76	23.15	32.19



3.8 දිස්ත්‍රික්කයේ මූලිකසංඛ්‍යාලේඛණ තොරතුරු

දිස්ත්‍රික්කයේ නම	යාපනය
පළාත	උතුරු පළාත
සමස්ත බිම් ප්‍රදේශය	වර්ග අඩි 1,012.01
ප්‍රාදේශීය ලේකම් කොට්ඨාශ සංඛ්‍යාව	15
ග්‍රාම නිලධාරී කොට්ඨාශ ගණන	435
ජන්දදායකයින් සංඛ්‍යාව	463,726
ගම් ගණන	1,423
ජන්ද මධ්‍යස්ථාන ගණන	526
මහ නගර සභා ගණන	01
නගර සභා ගණන	03
ප්‍රාදේශීය සභා ගණන	13
ජන්ද කොට්ඨාශ ගණන	10
අමාත්‍යාංශ හා දිස්ත්‍රික් ලේකම් කාර්යාලය යටතේ ඇති සංචාරක බංගලා හා නිවාඩු නිකේතන ගණන	01
කලාප අධ්‍යාපන කාර්යාල ගණන	05
පාසල් හා ගුරුවරුන් ගණන	පාසල් - 515 ගුරුවරුන් - 7,724
පාර්ලිමේන්තු මන්ත්‍රී න් ගණන	08
පළාත් සභා මන්ත්‍රීන් ගණන	16
පළාත් පාලන ආයතනවල මන්ත්‍රීන් ගණන (මනිවමණ - 2011)	224
ජනගහණය (31.12.2015)	622,709

4. සංවිධාන ව්‍යුහය හා අනුමත සේවකයින් ගණන

4.1 සංවිධාන ව්‍යුහය

නූරා ජනාධිපති

නව නොමැලිකාර්ය සිදු කිරීමේදී නිලධාරීන්ගේ නියෝගයන්ට මුහුණ දීමට හැකි වීම සහ අනෙකුත් නිලධාරීන්ගේ සහයෝගය මගින් සේවාව ඉටු කිරීම.

දර්ශන

මිනිසුන්ගේ සහ සමාජයේ සේවයට මග පෙන්වීම සඳහා නව තාක්ෂණික ක්‍රමවේද මගින් සේවාව ඉටු කිරීම.

Vision

Offer an excellent, efficient and effective service to the people through the district administration by utilizing contemporary technical strategies.

පරිපාලන ජනාධිපති

නොමැලිකාර්ය සිදු කිරීමේදී නිලධාරීන්ගේ නියෝගයන්ට මුහුණ දීමට හැකි වීම සහ අනෙකුත් නිලධාරීන්ගේ සහයෝගය මගින් සේවාව ඉටු කිරීම.

මෙහෙවර

මානව සම්පත් සහ තාක්ෂණික සම්පත් ආදිය භාවිත කරමින් සේවාව ඉටු කිරීම සහ අනෙකුත් නිලධාරීන්ගේ සහයෝගය මගින් සේවාව ඉටු කිරීම.

Mission

Promote the socio-economic status of people at village, divisional and district levels by optimum utilization of resources at our disposal by means of adopting government's policy plans and to uphold arts, local custom and cultural values that are specific to them

ORGANIZATION CHART

District Secretariat, Jaffna.

89

4.2 අනුමත කාර්ය මණ්ඩලය පිළිබඳ තොරතුරු -

දිස්ත්‍රික් ලේකම් කාර්යාලය, යාපනය

තනතුරු	සේවාව, ශ්‍රේණිය / පංතිය	කළමණාකර න සේවා දෙපාර්තමේ න්තුව මගින් අනුමත කාර්ය මණ්ඩලය	වර්තමාන යේ සිටින ප්‍රමාණය	පුරප්පාඩු සංඛ්‍යාව	වෙනත් තොරතුරු
ජ්‍යෙෂ්ඨ මට්ටම					
දිස්ත්‍රික් ලේකම්	ශ්‍රී.ල.ප.සේ. විශේෂ	1	1	0	
අතිරේක දිස්ත්‍රික් ලේකම්	ශ්‍රී.ල.ප.සේ. I	2	1	0	ශ්‍රී.ල.ප.සේ. විශේෂ
අතිරේක දිස්ත්‍රික් ලේකම් (ඉඩම්)	ශ්‍රී.ල.ප.සේ. I		1		
සහකාර දිස්ත්‍රික් ලේකම්	ශ්‍රී.ල.ප.සේ. III	1	1	0	ශ්‍රී.ල.ප.සේ. II
ප්‍රධාන ගණකාධිකාරී	ශ්‍රී.ල.ග.සේ. I	1	1	0	
ප්‍රධාන අභ්‍යන්තර විගණක	ශ්‍රී.ල.ග.සේ. I	1	1	0	
ගණකාධිකාරී	ශ්‍රී.ල.ග.සේ. I	1	1	0	ශ්‍රී.ල.ග.සේ. III
ඉංජිනේරු	ශ්‍රී.ල.ඉ.සේ. II	1	1	0	ශ්‍රී.ල.ඉ.සේ. II/ II
ශ්‍රී.ල.ප.සේ. නිලධාරී	සේ. I	0	1	-1	අනුයුක්ත
ජ්‍යෙෂ්ඨ මට්ටමේ එකතුව		8	9	-1	
තෘතීයික මට්ටම					
ශ්‍රී ලංකා තොරතුරු සංවිකේදන හා තාක්ෂණ නිලධාරී	ශ්‍රී.ල.තො.තා.සේ. II/ I	0	1	-1	ඉදිරිපති කලා මු පු 71 පරිදි
	ශ්‍රී.ල.තො.තා.සේ. II/ I	0	01	-1	
පරිපාලන	රා.ක.ස.සේ.අධි.	1	විධායක		

නිලධාරී	(විශේෂ ශ්‍රේණිය)		නිලධාරී		
භාෂා පරිවර්තක	භාෂා පරිවර්තන සේවය I	1	1	0	
තෘතීයික මට්ටමේ එකතුව		02			
ද්විතීයික මට්ටම					
ශ්‍රී ලංකා තොරතුරු සන්නිවේදන හා තාක්ෂණ නිලධාරී	ශ්‍රී.ල.තො.තා.සේ. 3/III	0	01	-1	ඉදිරිපති කලා) මු පු - 71පරිදි(
අයවැය සහකාර	උපාධිධාරී	2	1	1	
සංවර්ධන සම්බන්ධීකාරක	උපාධිධාරී	2	2	0	
සංවර්ධන නිලධාරී	සංවර්ධන නිලධාරී සේවය	18	26	-8	
රා.ක.සහකාර	රා.ක.ස. I,II,III	46	46	0	
තාක්ෂණ නිලධාරී	ශ්‍රී.ලං.කා.සේ. II,III	2	1	1	
තාක්ෂණ සහායක		2	2	0	
සැලසුම් ශිල්පී	ශ්‍රී.ලං.කා.සේ. I	1	0	1	
පිළිගැනීමේ නිලධාරී	-	2	0	2	
ද්විතීයික මට්ටමේ එකතුව		75	79	-4	
ප්‍රාථමික මට්ටම					
රියදුරු	රියදුරු සේවය II,III	9	8	01	
කාර්යාල කාර්ය සහකාර සේවය	කා.ස.සේ. I	30	2	5	
	කා.ස.සේ. II		7		
	කා.ස.සේ. III		4		
	කා.ස.සේ. III		12		
ප්‍රාථමික මට්ටමේ එකතුව		39	33	6	

ප්‍රාදේශීය ලේකම් කාර්යාල කාර්ය මණ්ඩල තොරතුරු - යාපනය දිස්ත්‍රික්කය

තනතුරු	සේවය ශ්‍රේණිය/ පංතිය	කළමනාකරන සේවා දෙපාර්තමේන්තුව මගින් අනුමත කාර්ය මණ්ඩලය	වත්මන් සංඛ්‍යාව	පුරප් පාඩු සංඛ්‍යාව	වෙනත් තොරතුරු
ජ්‍යෙෂ්ඨ මට්ටම					
ප්‍රාදේශීය ලේකම්	ශ්‍රී.ලං.ප.සේ I	15	14	0	ශ්‍රී.ලං.ප.සේ I
			1		ශ්‍රී.ලං.ප.සේ II
සහකාර ප්‍රාදේශීය ලේකම්	ශ්‍රී.ලං.ප.සේ III	15	3	5	ශ්‍රී.ලං.ප.සේ II
			7		ශ්‍රී.ලං.ප.සේ III
ගණකාධිකාරී	ශ්‍රී.ලං.ග.සේ II/III	15	02	0	ශ්‍රී.ලං.ග.සේ I
			04		ශ්‍රී.ලං.ග.සේ II
			09		ශ්‍රී.ලං.ග.සේ III
ජ්‍යෙෂ්ඨ මට්ටමේ එකතුව		45	40	05	
තෘතීය මට්ටම					
පරිපාලන නිලධාරී	රා.ක. සේ අධි ශ්‍රේණිය	15	8	07	විධායක නිලධාරී (ප්‍රාදේශීය ලේකම් කොට්ඨාශ 06)
ග්‍රාම නිලධාරී (පරිපාලන)	ග්‍රා.නි අධි ශ්‍රේණිය	15	6	9	ප්‍රාදේශීය ලේකම් කොට්ඨාශ 04 - වැඩ බලනවා
භාෂා පරිවර්තක	භා.ප සේ - I, II, III	21	8	13	
තෘතීය මට්ටමේ එකතුව		51	22	29	
ද්විතීයික මට්ටම					
අයවැය සහකාර	උපාධිධාරී	2	0	2	
සංවර්ධන සම්බන්ධීකාරක	උපාධිධාරී	15	12	3	
සංවර්ධන නිලධාරී	සංවර්ධන නිලධාරී සේවය	120	130	-10	
සංවර්ධන නිලධාරී (පුහුණුව)			11	-11	
රා.ක.සහකාර	රා.ක.ස. I, II, III	554	389	165	
ග්‍රාම නිලධාරී	I, II, III	435	358	77	
තාක්ෂණ නිලධාරී	ශ්‍රී.ලං.ප තාක්ෂණ සේවය I, II	30	10	20	
තාක්ෂණ සහකාර		15	14	01	
ද්විතීයික මට්ටමේ එකතුව		1,171	924	247	
ප්‍රාථමික මට්ටම					
රියදුරු	I, II, III	36	24	12	
කාර්යාල සහායක සේවය (මුරකරු සනීපාරක්ෂක කම්කරු සහන සේවකයින්)	I, II, III	206	131	75	විශේෂ ශ්‍රේණිය ඇතුළත්ව
ප්‍රාථමික මට්ටමේ එකතුව		242	155	87	

5. කාර්ය සාධනය

5.1 සාමාන්‍ය පරිපාලන කටයුතුවල ප්‍රගතිය.

5.1.1 ග්‍රාම නිලධාරී කටයුතු

1. අපරාධ නීති සංග්‍රහය මගින් පවරා ඇති බලය ක්‍රියාත්මක කරමින් සාම නිලධාරීවරයකු ලෙස කටයුතු කිරීම.
2. විවිධ ආඥා පනත් රෙගුලාසි මගින් පවරා ඇති බලතල ක්‍රියාත්මක කිරීම හා ඊට අදාළ උල්ලංඝනය කිරීම් පිළිබඳව උසාවිවලට වාර්තා කිරීම.
3. අවශ්‍ය යාවත්කාලීනයන් සමග කොට්ඨාශය තුළ ආර්ථික, සමාජ හා සංස්කෘතික තොරතුරු එක්රැස් කිරීම හා ප්‍රාදේශීය ලේකම්ගේ උපදෙස් පරිදි අවශ්‍ය විටක එම තොරතුරු රජයට හා වෙනත් ආයතනවලට ලබා දීම.
4. කොට්ඨාශය තුළ රජයේ සමාජ, ආර්ථික හා සංස්කෘතික සංවර්ධන වැඩසටහන් සම්බන්ධීකරණය හා ක්‍රියාත්මක කිරීම.
5. කොට්ඨාශය තුළ සමාජ සුඛ සාධන කටයුතු පවත්වාගෙන යාම.
6. ග්‍රාම නිලධාරී රාජකාරී දිනපොත නෛතික ලියවිල්ලක් ලෙස පවත්වාගෙන යාම.
7. මනා සංවිධානාත්මක බවකින් යුත් ලිපිගොනු පවත්වාගෙන යාමේ ක්‍රමයක්, බඩු වට්ටෝරු පොත හා වෙනත් නෛතික ලියවිලි පවත්වාගෙන යමින් කොට්ඨාශය තුළ මනා ග්‍රාම නිලධාරී කාර්යාලයක් පවත්වාගෙන යාම.
8. නම නිවාඩු දිනය හැර අන් සෑම දිනයකම (පැය 24) නම සේවාවට කැපවීම (ග්‍රාම නිලධාරීවරයකුට සතියට එක් නිවාඩු දිනයක් ලැබේ)
9. ලේකම් මගින් නියමකළ වේලාවේදී කාර්යාලය තුළ රැඳෙමින් සාමාන්‍ය ජනතාවගේ අවශ්‍යතාවයන් ඉටු කිරීම හා අනෙක් වේලාවන් හි දී කොට්ඨාශය තුළ ක්ෂේත්‍ර රාජකාරීන්හී නිරතවීම.
10. ඉහත සඳහන් රාජකාරීවලට අමතරව ප්‍රාදේශීය ලේකම්, වෙනත් අමාත්‍යාංශයක්, දෙපාර්තමේන්තුවක්, ව්‍යවස්ථාපිත ආයතනයක් හෝ පළාත් සභාවක් මගින් කොට්ඨාශයට අදාළව පවරනු ලබන රාජකාරී ඉටු කිරීම.

ග්‍රාම නිලධාරී කොට්ඨාශය ගණනය

අ.අ.	ප්‍රාදේශීය ලේකම් කාර්යාලයේ නම	ග්‍රාම නිලධාරී කොට්ඨාශ ගණනය
01	ඩෙල්ෆ්ට්	6
02	වේලනෙයි	30
03	කයිට්ස්	15
04	කාමරෙනගර්	9
05	යාපනය	28
06	නල්ලූර්	40
07	සන්දිලිපායි	28
08	වන්කානෙයි	25
09	උඩුවිල්	30
10	තෙල්ලිපලෙයි	45
11	කෝපායි	31
12	වාචකච්චේර්	60
13	කරවෙච්චි	35
14	ජේදුරැතුඩුව	35
15	මරැනන්කර්නි	18
එකතුව		435

5.1.2 අභ්‍යන්තර විගණන කටයුතු

යාපනය දිස්ත්‍රික් අභ්‍යන්තර විගණන කටයුතු අංශය මු.රෙ 133 ට අනුව ප්‍රධාන අභ්‍යන්තර විගණකාධිපතිවරයා යටතේ කටයුතු කරනු ලැබේ.

මෙම අංශය මගින් දිස්ත්‍රික් ලේකම් කාර්යාලයේදී ප්‍රාදේශීය ලේකම් කාර්යාලවල සහ ග්‍රාම නිලධාරී කාර්යාලවලදී අභ්‍යන්තර විගණන කටයුතු සිදුකරන අතර ඊට අමතරව අවශ්‍ය අවස්ථාවලදී විශේෂ විමර්ශන කටයුතුද සිදු කරනු ලබයි.

2016 වර්ෂයේ කාර්ය සාධන වාර්තාව

1. වාර්ෂික අභ්‍යන්තර විගණන සැලැස්ම හා කාර්තුමය වාර්තාව සැකසීම.
2. කාර්තුවකට වරක් විගණන කළමනාකරන කමිටු සැසිවාර 4ක් පැවැත්වීම.
3. අභ්‍යන්තර විගණන චක්‍ර ලේඛ නිකුත් කිරීම.
4. දිස්ත්‍රික් ලේකම් කාර්යාලය යටතේ පහත සඳහන් ප්‍රාදේශීය ලේකම් කාර්යාල 15හි අභ්‍යන්තර විගණන කටයුතු සිදු කිරීම.
(යාපනය, කාලුගොඩ, උඩුවිල, නල්ලූර්, කෝපායි, සන්ඩිලිප්පායි, ජේදුරුතුඩුව, චන්කානයි, කරවෙඩ්ඩි, නෙල්ලිප්පලෙයි, වේලනයි, වාචකච්චේරි, මරුන්කර්නි, කයිට්ස්, බෙල්ෆ්ට්)
5. යාපනය දිස්ත්‍රික් ලේකම් කාර්යාලය යටතේ ඇති පහත සඳහන් දෙපාර්තමේන්තුවල අභ්‍යන්තර විගණන කටයුතු සිදු කිරීම.
(සැලසුම් අංශය, රෙජිස්ටර් ජනරාල් දෙපාර්තමේන්තුව, රථ වාහන දෙපාර්තමේන්තුව හා දිවිනැගුම)
6. ප්‍රාදේශීය ලේකම් කාර්යාලවල මූල්‍ය ක්‍රියාකාරකම් මත අභ්‍යන්තර පාලන පද්ධතිය ඇගයීමෙන් රාජ්‍ය සම්පත් මනා ලෙස පාලනය කිරීම, දෝශ වැළැක්වීම, ස්වාධීන ඇගයීම හා ප්‍රමාණයන් හා මැනුම් ක්‍රම යාවත්කාලීන කිරීම.
7. අභ්‍යන්තර නිරීක්ෂණ හා පාලන පද්ධති ක්‍රියාත්මක කොට ආයතනය තුළ වංචා සහ දෝශ වැළැක්වීම.
8. ගිණුම් කටයුතු සහ නිවැරදි මූල්‍ය ප්‍රකාශ සැකසීමට යොදා ගන්නා වාර්තාවල විශ්වාසනීය භාවය.
9. පාඩු සහ හානි වන සෑම අවස්ථාවකීම ආයතනයේ දේපළ වල ආරක්ෂාව සහ තත්වය තහවුරු කිරීම.
10. සම්පත් දායකයින්ගේ කාර්යක්ෂමතාවය අධීක්ෂණය කිරීම.
11. මහා භාණ්ඩාගාරය සහ රාජ්‍ය පරිපාලන අමාත්‍යාංශය විසින් නිකුත් කරන ලද ආයතන සංග්‍රහය, මුදල් රෙගුලාසි, වෙනත් චක්‍ර ලේඛ සහ උපදෙස් ක්‍රියාත්මක කිරීම.
12. ව්‍යාපෘතියේ ප්‍රගතිය සමාලෝචනය කිරීම.
13. පහත සඳහන් පැමිණිලි විමර්ශණය කර වාර්තා ඉදිරිපත් කරන ලදී (2016)

අනු අං	විමසුම් කළ දිනය	පැමිණිලි විස්තර
1.	14.09.2016	වංකානයි - ප්‍රාදේශීය ලේකම් කාර්යාලයේ සම්බන්ධීකරණ රැස්වීමට අදාළ උපස්ථාන ගෙවීම්
2.	22.09.2016	නෙල්ලිප්පලෙයි. ප්‍රාදේශීය ලේකම් කාර්යාලයේ නිපොන් පුටුව පිළිබඳ පුවත්පත් දැන්වීම
3.	28.11.2016	වංකානයි - ප්‍රාදේශීය ලේකම් කාර්යාලයේ ක්‍රීඩා, සංස්කෘතික උළෙලෙහි උපස්ථාන වියදම්
4.	24.12.2016	වාචකච්චේරිය ණ්‍යාවිල් බටහිර ග්‍රාමීය සංවර්ධනය සමිතියට අදාළ ගෙවීම්
5.	විමර්ශණ සිදු කෙරෙමින් පවතී	වංකානයි ප්‍රාදේශීය ලේකම් කාර්යාලයේ අල්මාර් ගැනුම් අයික්ෂිත හා සම්බන්ධ ගැටලුව
6.	විමර්ශණ සිදු කෙරෙමින් පවතී	තන්දෙසෙල්වපුරම් ග්‍රාමීය සංවර්ධනය සමිතියේ අයික්ෂිත සම්බන්ධයෙන් ගැටලුව

5.1.3 ආදායම් එක්රැස් කිරීමේ කටයුතු

2016 වසර තුළ ආදායම් ගිණුම් සාරාංශය

වසර	විස්තර	2015	2016		
		සත්‍ය	තක්සේරු	සංශෝධිත තක්සේරු	සත්‍ය
10.02.04.01	මත්පැන්	-	-	-	-
10.03.06.00	පරිසර සංරක්ෂණ අයබදු	-	-	-	-
10.02.07.00	මුද්දර ගාස්තු	-	-	-	-
10.03.07.02	රෙජිස්ටාර් ජනරාල් දෙපාර්තමේන්තුවට අදාළ ලියාපදිංචි ගාස්තු	23,325,491.00	-	26,200,000.00	25,411,896.50
10.03.07.03	පුද්ගලික දැව ප්‍රවාහනය	496,247.67	-	-	652,312.62
10.03.07.04	මෝටර් රථ බදු අලෙවිය	20,000.00	-	-	15,000.00
10.03.07.05	මහජන ආරක්ෂාව පිළිබඳ අමාත්‍යාංශයට අදාළ බලපත්‍ර ගාස්තු	3,960.00	4,000.00	4,000.00	940.00
10.03.07.99	වෙනත්	468,961.17	500,000.00	500,000.00	382,128.00
20.02.01.01	රජයේ ගොඩනැගිලි හා නිවාස කුලී	584,349.07	-	-	54,600.00
20.02.01.03	රජයේ වනාන්තර මන කුලී	-	-	-	-
20.02.02.99	වෙනත්	4,868,183.99	5,500,000.00	5,500,000.00	5,409,683.24
20.03.03.00	දඩ	17600.00	-	-	-
20.03.02.06	තුරුලතා සංරක්ෂණ ආඥා පනත යටතේ ගාස්තු	1550.00	-	-	550.00
20.03.02.03	ගමන් බලපත් හා වීසා හා ද්වි පුරවැසිභාවය මත අයකිරීම්	-	-	-	355,050.00
20.03.02.13	විභාග හා අනෙකුත් ගාස්තු	133,650.00	-	-	934,050.00
20.03.02.14	මෝටර් රථ පනත යටතේ ගාස්තු	53,935,270.00	-	-	67,805,545.00
20.03.02.99	අනියම්	23,715,341.77	23,000,000.00	600,000.00	-
20.03.04.00	රාජ්‍ය නිලධාරීන්ගේ යතුරු පැදි වාරිකය	83,023,920.00	-	-	-
20.03.99.00	වෙනත් ලැබීම්	5,609,944.59	6,000,000.00	6,000,000.00	5,352,389.74
20.04.01.00	මධ්‍යම රජය	25,901,127.74	-	-	31,074,933.85
20.06.02.00	ප්‍රාග්ධන වත්කම් අලෙවිය	791,207.00	-	-	1,969,562.04

5.1.4 මානව සම්පත් රැකියා අවස්ථා දෙපාර්තමේන්තුව

අ.අ.	වැඩසටහනේ නම	වාර්ෂික ඉලක්ක ගණන	සිදුකළ වැඩසටහන් ගණන	ප්‍රතිලාභීන් සංඛ්‍යාව	වෙන්කිරීම් රු.	වියදම රු.
1	රැකියා කමිටු වැඩසටහන	1	1	30	34,150.00	32,106.00
2	ජයග්‍රාහී වෘත්තීය සැලසුම් වැඩසටහන	3	3	107	23,850.00	23,850.00
3	අවශ්‍යතා මත රැකියා සංවර්ධන පුහුණු වැඩසටහන	12	12	375	11,900.00	119,400.00
4	ව්‍යවසායකත්වය සංවර්ධන වැඩසටහන	1	1	30	27,600.00	27,600.00
5	ස්වයං රැකියා අභිප්‍රේරණ වැඩසටහන	2	4	143	4,780.00	9,624.00
6	දෙමව්පියන් සඳහා වෘත්තීය මාර්ගෝපදේශන වැඩසටහන	6	6	302	13,500.00	13,500.00
7	අවදානම් සහිත කණ්ඩායම් රැකියාගත කිරීමේ වැඩසටහන	1	1	30	2,950.00	7,950.00
8	දුර්වල පුද්ගලයන් සඳහා සමූහ වැඩසටහන	128	120	2646	-	-
9	වෘත්තීය මාර්ගෝපදේශන වැඩසටහන (විශ්ව විද්‍යාල සිසුන් - බාහිර)	1	1	48	34,450.00	34,450.00
10	ගුරුවරුන් සඳහා දැනුවත් කිරීමේ වැඩසටහන්	1	1	34	27,700.00	24,895.00
11	අධ්‍යාපන මාර්ගෝපදේශන වැඩසටහන	1	1	280	23,240.00	23,240.00
12	අධ්‍යාපන කර්මාන්ත මාර්ගෝපදේශන වැඩසටහන (සාමාන්‍ය පෙළ සිසුන් සඳහා)	79	76	2349	-	-
13	වෘත්තීය මාර්ගෝපදේශන වැඩසටහන (උසස් පෙළ සිසුන් සඳහා)	62	68	2119	-	-
14	වෘත්තීය මාර්ගෝපදේශන වැඩසටහන	1700	2012	-	-	-
15	වෘත්තීය ප්‍රතිලාභ වැඩි දියුණු කිරීමේ වැඩසටහන	510	812	-	-	-
16	සෘජු වෘත්තීය අවස්ථා	450	201	-	-	-
		2958	3330	8493	316,620.00	316,615.00

ප්‍රගති වාර්තා සාරාංශය - 2016

මානව සම්පත් රැකියා අවස්ථා දෙපාර්තමේන්තුව
මහජන රැකියා මධ්‍යස්ථානය

අනු.අ.	වෘත්තීය විස්තර	සංඛ්‍යාව
01	ලියාපදිංචි කරන ලද රැකියා අපේක්ෂකයින්	12819
02	රැස් කරන ලද රැකියා පුරප්පාඩු	1912
03	සංසඳනය කරන ලද රැකියා	5020
04	කර්‍යාකාරකම්වලට පත්වූ අඛණ්ඩ වැඩසටහන	1650
05	කර්‍යාකාරකම්වලට පත්වූ වෘත්තීය සොයා	5020
06	ලබා දුන් රැකියා ගණන	494
07	රැකියා උත්පාදනය කරන වැඩසටහන්	17
08	විභාග මාර්ගෝපදේශන වැඩසටහන	02

5.1.5 මාධ්‍ය අංශයේ ක්‍රියාකාරකම්

යාපනය දිස්ත්‍රික් මාධ්‍ය ඒකකය මගින් 2016 වර්ෂයේදී දිස්ත්‍රික් ලේකම්තුමන්ගේ අනුමැතිය මත පහත දැක්වෙන ක්‍රියාකාරකම් සිදු කරන ලදී.

- ශ්‍රී ලංකා පුවත්පත් මණ්ඩලය මගින් ප්‍රාදේශීය මාධ්‍යවේදී සඳහා එන්න එකට හුස්ම ගන්න වැඩසටහන හා සමගාමීව වැඩමුළුවක් ක්‍රියාත්මක කරන ලදී.
- එක්සත් ජාතීන්ගේ ගරු මහ ලේකම්තුමන්, මානව හිමිකම් සංවිධානයේ කොමසාරිස්තුමන්, විදේශ නියෝජිතවරුන්ගේ සංචාර වැනි විශේෂ අවස්ථාවන්හිදී මාධ්‍ය නිලධාරීන් සම්බන්ධීකරනය කිරීම.
- අතිගරු ජනාධිපතිතුමන්, ගරු අග්‍රාමාත්‍යතුමන් ජාතික ඒකාබද්ධතා හා ප්‍රතිසන්ධාන කාර්යාලයේ ගරු සභාපතිතුමන්, ගරු අමාත්‍යවරුන්, රාජ්‍ය අමාත්‍යවරුන් හා පාර්ලිමේන්තු මන්ත්‍රීවරුන් වැනි ප්‍රභූන්ගේ යාපනය දිස්ත්‍රික් සංචාරවලදී අදාළ මාධ්‍ය නිලධාරීන් සම්බන්ධීකරණය කිරීම.
- දිස්ත්‍රික් සම්බන්ධීකරන කමිටු රැස්වීම්, දිස්ත්‍රික් සිවිල් ආරක්ෂක කමිටු රැස්වීම්, පෝෂන හමුව, ඩෙංගු නිවාරණ රැස්වීම්, මනින් නිදහස් රටක්, වනරෝප, තානාපතාවරුන්ගේ කෘෂිකාර්මික සංචාර හා යාපනය දිස්ත්‍රික් ලේකම් කාර්යාලයේ පවත්වනු ලබන වෙනත් විශේෂිත අවස්ථා සඳහා මාධ්‍ය නිලධාරීන් සම්බන්ධීකරනය කිරීම.
- යාපනය දිස්ත්‍රික් ලේකම් කාර්යාලයේ හා වෙනත් මධ්‍යම රජයේ හා පළාත් සභා රාජ්‍ය ආයතන මගින් ක්‍රියාත්මක කරන සංවර්ධන වැඩසටහන්, සංස්කෘතික හා කලා වැඩසටහන්, ක්‍රීඩා කටයුතු ආදිය පිළිබඳව මාධ්‍ය හරහා ජනතාව දැනුවත් කිරීම.
- ඊ - පද්ධති භාවිතය ආරම්භ කල ජනමාධ්‍යවේදීන් සම්බන්ධීකරණය කිරීම.



අතිගරු ජනාධිපති යාපනය පැමිණීම



ශ්‍රී ලංකා පළාත් පුවත්පත් මණ්ඩලය සභා වැඩමුළුව



ඕස්ට්‍රේලියා ක්‍රීඩා සංවර්ධන කමිටුව යාපනය පැමිණීම

5.1.6 ඉඩම් පරිහරණ ප්‍රතිපත්ති සැලසුම් දෙපාර්තමේන්තුව දිස්ත්‍රික් ඉඩම් පරිහරණ සැලසුම් කාර්යාලය, යාපනය සංවර්ධන ක්‍රියාකාරකම් හා විශේෂ කාර්යයන්හි ප්‍රගති වාර්තාව

1. සංවර්ධන ක්‍රියාකාරකම් සඳහා වාර්ෂික ඉලක්ක ප්‍රතිපාදන ශීර්ෂ අංක 327-2-1-0-2105

අනු.අ.	ක්‍රියාකාරකම	වාර්ෂික ඉලක්ක	එක් වැඩසටහනක් සඳහා ඇස්තමේන්තුගත මුදල	ප්‍රතිපාදන (රු.)
01	ජාතික ඉඩම් පරිහරණ පර්යේෂණය	1	119,531.00	119,531.00
02	දිස්ත්‍රික් ඉඩම් පරිහරණ දත්ත සමුදාය උත්පාදනය කිරීම	1	5,000.00	5,000.00
03	විශේෂ ඉඩම් පරිහරණ පර්යේෂණය	1	17,000.00	17,000.00
04	දැනුවත් කිරීමේ ක්‍රියාකාරකම	15	3,000.00	45,000.00
05	ප්‍රාදේශීය මට්ටමේ ඉඩම් පරිහරණ විධායක ව්‍යාපෘති	15	45,000.00	675,000.00
06	ගම් මට්ටමේ ඉඩම් පරිහරණ ව්‍යාපෘති	2	50,000.00	100,000.00
07	ජල සම්පාදන ස්ථානය ආරක්ෂා කිරීම, දැනුවත් කිරීමේ ක්‍රියාකාරකම	1	40,000.00	40,000.00
08	සම්පත් අහිමි ඉඩම් ප්‍රතිසංස්කරණය කිරීම	1	50,000.00	50,000.00
09	දිස්ත්‍රික් ඉඩම් පරිහරණ සැලසුම් කමිටු	2	3,000.00	6,000.00
10	ප්‍රාදේශීය ඉඩම් පරිහරණ සැලසුම් කමිටු	15	1,500.00	22,500.00
එකතුව				1,080,031.00

2. සංවර්ධන ව්‍යාපෘති සහ විශේෂ ක්‍රියාකාරකම් සඳහා ප්‍රගති වාර්තාව (ශීර්ෂ අංක 327-2-1-0-2105)

අ.අ.	ක්‍රියාකාරකම	භෞතික සහ මූල්‍ය	දිස්ත්‍රික් වාර්ෂික ඉලක්ක	සම්පූර්ණ ප්‍රගතිය	වෙනත් කරුණු
01	ජාතික ඉඩම් පරිහරණ පර්යේෂණය	භෞතික	01	01	
		මූල්‍ය	119,531.00	119,531.00	
02.	දිස්ත්‍රික් ඉඩම් පරිහරණ දත්ත සමුදාය උත්පාදනය කිරීම	භෞතික	01	01	සම්පූර්ණ කර ඇත
		මූල්‍ය	5,000.00	5,000.00	.
03	විශේෂ ඉඩම් පරිහරණ	භෞතික	01	01	සම්පූර්ණ කර ඇත

	පර්යේෂණය	මුද්‍රය	17,000.00	17,000.00	
04	දැනුවත් කිරීමේ ක්‍රියාකාරකම	භෞතික	15	15	සම්පූර්ණ කර ඇත
		මුද්‍රය	15*3000	45,000.00	
05	ප්‍රාදේශීය මට්ටමේ ඉඩම් පරිහරණ විධායක වියාපානි	භෞතික	15	15	සම්පූර්ණ කර ඇත
		මුද්‍රය	15*45000	675,000.00	
06	ගම් මට්ටමේ ඉඩම් පරිහරණ වියාපානි	භෞතික	02	02	සම්පූර්ණ කර ඇත
		මුද්‍රය	2*50000	100,000.00	
07	ජල සම්පාදන ස්ථානය ආරක්ෂා කිරීම, දැනුවත් කිරීමේ ක්‍රියාකාරකම	භෞතික	01	01	සම්පූර්ණ කර ඇත
		මුද්‍රය	40,000.00	40,000.00	
08	සම්පත් අහිමි ඉඩම සඳහා ප්‍රතිසංස්කරණය කිරීම	භෞතික	01	01	සම්පූර්ණ කර ඇත
		මුද්‍රය	50,000.00	50,000.00	
09	දිස්ත්‍රික් ඉඩම් පරිහරණ සැලසුම් කමිටු	භෞතික	02	02	සම්පූර්ණ කර ඇත
		මුද්‍රය	2*3000	6,000.00	
10	ප්‍රාදේශීය ඉඩම් පරිහරණ සැලසුම් කමිටු	භෞතික	15	15	සම්පූර්ණ කර ඇත
		මුද්‍රය	15*1500	22,500.00	

03. ප්‍රාදේශීය ඉඩම් පරිහරණ සැලසුම් ප්‍රගතිය - 2016

අංක	ප්‍රාදේශීය ලේකම් කොට්ඨාශය	ප්‍රතිපාදන	ඒකාබද්ධ අරමුදල දායකත්වය නැවත පදිංචි කිරීම අමාත්‍යාංශය	වියදම රු.
1	ඩෙල්ෆී	45,000.00		45,000.00
2	වේලනෙයි	45,000.00		45,000.00
3	කයිට්ස්	45,000.00		45,000.00
4	කාරෙන්නගර්	45,000.00		45,000.00
5	යාපනය	45,000.00		45,000.00
6	නල්ලූර්	45,000.00	350,000.00	395,000.00
7	සන්ඩිලිප්පායි	45,000.00		45,000.00
8	චන්කානෙයි	45,000.00		45,000.00
9	උඩුවිල්	45,000.00		45,000.00
10	නෙලිප්පලෙයි	45,000.00	300,000.00	345,000.00
11	කෝපායි	45,000.00		45,000.00
12	චාවකච්චේර්	45,000.00		45,000.00
13	කරවෙඩ්ඩි	45,000.00		45,000.00
14	පේදුරනුඩුව	45,000.00		45,000.00
15	මරුදන්කර්නි	45,000.00	95,700.00	140,700.00

04. ප්‍රාදේශීය ඉඩම් පරිහරණ පර්යේෂණ ප්‍රගතිය - 2016

අනු අංක	ප්‍රාදේශීය ලේකම් කොට්ඨාශය	ග්‍රාම නිලධාරී කොට්ඨාශය	ක්ෂේත්‍ර කාර්යයන් නිමාකළ ග්‍රාම නිලධාරී කොට්ඨාශය	යාවත්කාලීන කරන නිමාකළ ග්‍රාම නිලධාරී කොට්ඨාශය
1	ඩෙල්ෆ්ට්	06	-	-
2	වේලනෙයි	30	20	09
3	කයිට්ස්	15	10	02
4	කාරෙන්නගර්	09	09	09
5	යාපනය	28	18	02
6	නල්ලූර්	40	30	11
7	සන්ඩිලිප්පායි	28	20	06
8	චන්කානෙයි	25	21	03
9	උඩුවිල්	30	20	09
10	තෙලිප්පලෙයි	45	32	11
11	කෝපායි	31	21	02
12	චාවකච්චේර්	60	38	09
13	කරවෙඩ්ඩි	35	23	09
14	පේදුරැනුඩුව	35	21	10
15	මරුත්තර්නි	18	16	12

5.1.7 මැතිවරණ කටයුතු දෙපාර්තමේන්තුව

1) **2016 වර්ෂයේ ඡන්ද දායකයින් සංඛ්‍යාව (10A - යාපනය දිස්ත්‍රික්කය)**
 යාපනය දිස්ත්‍රික්කයේ ලියාපදිංචි කල ඡන්ද දායකයින් සංඛ්‍යාව - 463,726

2) **මහ නගර සභා/නගර සභා / ප්‍රාදේශීය සභා සංඛ්‍යාව**
 මහ නගර සභා - 01

1. මහ නගර සභාව - යාපනය

නගර සභා - 03

1. වාවකච්චේරිය නගර සභාව
2. ජේදුරුතුඩුව නගර සභාව
3. වැල්වට්තුරෙයි නගර සභාව

ප්‍රාදේශීය සභා - 13

1. ඩෙල්ෆි ප්‍රාදේශීය සභාව
2. වේලනයි ප්‍රාදේශීය සභාව
3. කයිට්ස් ප්‍රාදේශීය සභාව
4. කාරෙයිනගර් ප්‍රාදේශීය සභාව
5. වලිකාමම් බටහිර ප්‍රාදේශීය සභාව
6. වලිකාමම් නිරිත ප්‍රාදේශීය සභාව
7. වලිකාමම් උතුර ප්‍රාදේශීය සභාව
8. වලිකාමම් දකුණ ප්‍රාදේශීය සභාව
9. වලිකාමම් නැගෙනහිර ප්‍රාදේශීය සභාව
10. වඩමරාවිවි නිරිත ප්‍රාදේශීය සභාව
11. ජේදුරු තුඩුව ප්‍රාදේශීය සභාව
12. වාවකච්චේරිය ප්‍රාදේශීය සභාව
13. නල්ලූර් ප්‍රාදේශීය සභාව

3) **යාපනය මැතිවරණ දිස්ත්‍රික්කයේ මැතිවරණ කොට්ඨාශ**

මැතිවරණ දිස්ත්‍රික්කය 10 - යාපනය	
01	අ. කයිට්ස්
02	ආ.වඩ්ඩුක්කෝට්ටයි
03	ඇ.කන්කසන්තුරය
04	ඈ. මානිප්පායි
05	ඉ. කෝපායි
06	ඊ. උඩුප්පිට්ටි
07	උ. ජේදුරුතුඩුව
08	ඌ. වාවකච්චේරිය
09	එ. නල්ලූර්
10	ඒ. යාපනය

4) **උතුරු පළාත් සභාවේ සාමාජිකයින් සංඛ්‍යාව - 38**
 යාපනය - 16

5) මැතිවරණ දෙපාර්තමේන්තුවේ කාර්යයන් - 2016

01. ඡන්ද දායකයින්ගේ දිනය - 2016

උතුරු පළාත් ඡන්ද දායකයින්ගේ දින වැඩසටහන 2016 ජූනි මස 1වන දින යාපනය මැතිවරණ කාර්යාලයේදී පැවැත්වුණි. යාපනය දිස්ත්‍රික් මැතිවරණ කාර්යාලය මගින් 2016 ජූනි 05වන දින දැනුවත් කිරීමේ වැඩසටහනක් පවත්වන ලද අතර එහිදී දැන්වීම් පත්‍රිකා බෙදාහැරීම, දැන්වීම් පුවරු ප්‍රදර්ශනය, වීදි නාට්‍ය, ඡන්ද දායකයින් දැනුවත් කිරීම සඳහා ප්‍රචාරක ව්‍යාපාර ආදිය සංවිධානය කර තිබුණි.

02. ඡන්දහිමි නාමලේඛන සංශෝධනය කිරීම - 2016

2016 වර්ෂය සඳහා සංශෝධිත ඡන්දහිමි නාම ලේඛනය 2016 දෙසැම්බර් 31වන දින සහකාර මැතිවරණ කොමසාරිස් ටී.අකිලන් මහතා විසින් සහතික කරන ලදී.

03. ඡන්ද හිමි නාම ලේඛණයේ උධෘත - 2016

පුද්ගලයින්ගේ විවිධ අවශ්‍යතා සඳහා ඡන්ද නාමලේඛන උපුටා ගැනීම් නිකුත් කරන ලදී. 2016 වසරේදී විශේෂයෙන් විශ්ව විද්‍යාලීය ඇතුලත් වීම්, සම්මුඛ පරීක්ෂණ, වන්දි ලබා ගැනීම්, නීතිමය අවශ්‍යතා හා ඉඩම් වෙන් කිරීම් ආදිය සඳහා උපුටා ගැනීම් 2470ක් යාපනය දිස්ත්‍රික් මැතිවරණ කාර්යාලය මගින් නිකුත් කරන ලදී.

5.1.8 උතුරු පළාත් රෙජිස්ට්‍රාර් ජනරාල් දෙපාර්තමේන්තුවේ කටයුතු

අ. ලේඛන ලියාපදිංචි කිරීම්

1. ලියාපදිංචි කල ඇටෝරිනි බලපත්‍ර	3,890
2. ලියාපදිංචි කල ඇටෝරිනි බලපත්‍ර ආදායම්	5,835,000.00

ආ. සිවිල් ලියාපදිංචි කිරීම්

01. අනුමත කරන ලද උපන් ලියාපදිංචි කිරීම සඳහා ප්‍රකාශන	
1. 24 කොටස	2111
2. 36 කොටස	258
3. 27 (A) කොටස	1584
4. 52 (1) කොටස	1493
5. 27 කොටස	556
6. නිකුත් කරන ලද 12 (1) පිටපත්	201
7. උපන් ලියාපදිංචි කිරීම (ලුමයි සම්මත)	10
02. අනුමත වයස් සහතිකපත් නිකුත් කිරීම	729

ඉ. ඉල්ලීම් සහ ගාස්තු

	සංඛ්‍යා	එකතුව
ඇටෝරිනි බලපත්‍ර සහතික කල ගාස්තු	103	51,500.00
අනුමත වයස් සහතික කල පිටපත්	516	51,600.00
ඇටෝරිනි බලපත්‍ර සෙවිල්ල ඉල්ලීම්	40	20,000.00

ඊ. වෙනත්

01. පවත්වන ලද ජංගම සේවා සංඛ්‍යාව (සිවිල් සේවය)	17
02. පවත්වන ලද දැනුවත් කිරීමේ වැඩසටහන් සංඛ්‍යා (නොලොංචි කරන සඳහා සහතික පත්)	08
03. ඇබ්‍රැසිය වැඩපිළිවෙළ (ඉ - සිවිල්) සංඛ්‍යා	03

උ. යාපනය ඉඩම් දිස්ත්‍රික් කාර්යාලය කාර්යය

අ.අ	තොරතුරු	ලද අයදුම්පත් සංඛ්‍යාව	රැස් කල ආදායම
1	වර්ගය තුල ලියාපදිංචි කල ඔප්පු මුල් පිටපත්	31338	3,275,200.00
2	වර්ගය තුල ලද ඔප්පු අනු පිටපත්	27940	-
3	ඔප්පු සහ පිළිබඳුම පත් සහතික කළ පිටපත් සඳහා අයදුම්පත්	36968	13,324,100.00
4	ඉඩම් පරිමාව සහ ඔප්පු අනු පිටපත් සෙවුම් අයදුම්පත්	1606	784,500.00
5	ලියාපදිංචි විවාහ සංඛ්‍යාව	131	131,950.00
6	ලියාපදිංචි උපන් සංඛ්‍යාව	-	-
7	ලියාපදිංචි මරණ සංඛ්‍යාව	02	-
8	උපන්, මරණ, විවාහ සහ අනුමාන වයස් සහතික කළ පිටපත් සඳහා අයදුම්පත්	1836	254,300.00
9	අනුමත කල්ගත වූ උපන් හා මරණ ප්‍රකාශන අනුමත උපන් සහතික වල සංශෝධන හා වෙනත් සංශෝධන ප්‍රකාශන	98	4,900.00
10	විවාහ, මරණ, සහතික පරිවර්තනය කිරීම	8117	4,953,000.00

5.1.9 ආපදා කළමනාකරණ කටයුතු

වැඩසටහන	වැඩසටහනේ ගණන	ප්‍රතිපාදන(රු)	වියදම(රු)	ඉතිරිය (රු.)
පෙරසූදානම් කිරීමේ කටයුතු	59	611,390.00	597,982.55	13,407.45
පුහුණු සහ දැනුවත් කිරීමේ කටයුතු	21	370,000.00	343,934.10	26,065.90
භූගෝලීය ප්‍රදේශ තොරතුරු තාක්ෂණ පුහුණුව	1	250,000.00	266,797.25	83,202.75
මිසෝන් ස්තරයේ ඇතිවන ආපදා සහ ඒ හේතුවෙන් ඇතිවන අනතුරු	1	122,221.00	98,085.00	24,136.00
ජාතික ආරක්ෂා දිනය මගින් දිස්ත්‍රික් ආපදා කළමනාකරණ සාමාජිකයන් සහ කාර්මික නියෝජිතයන් ඇතුළත් පුහුණු වැඩසටහන්	1	105,030.00	91,892.30	131,377.00
ජාතික ආරක්ෂණ දින වැඩසටහන් - 2016	1	රාජීය නොවන සංවිධානවල දායකත්වය		
ගංවතුර ආපදා අවම කිරීමේ වැඩසටහන්	18	19,943,960.13		473,960.13
ආසියානු සංවර්ධන බැංකුවේ මුල්ය ආධාර මත ගංවතුර ආපදා අවම කිරීමේ වැඩසටහන්	06	12,129,920.81	12,129,920.81	-
ආදියවලයි කොඩුක්කුලායි අනතුරු බහිද්වාරය නිර්මාණය කිරීම සහ පරිසරය ආරක්ෂා කිරීම	1	මහජන දායකත්වය, රාජ්‍ය සහ බර වාහන සමිති දායකත්වය		
මණල්කඩු ප්‍රදේශයේ පරිසර සංයුතිය ආරක්ෂා කිරීම සහ කළමනාකරණය කිරීම	1	රජය, පෞද්ගලික සහ සිවිල් සමාජ දායකත්වය		
ඉරඩිනපුර මුදවා ගැනීමේ මධ්‍යස්ථාන ප්‍රවර්ධන කිරීම	1	ප්‍රජා සමායෝජන සහ කාර්ය සාධනය සඳහා රු200.,000.00		

ආපදා කළමනාකරණ මධ්‍යස්ථානය ක්‍රියාකාරකම්

ප්‍රාදේශීය හා ග්‍රාමීය මට්ටමේ හදිසි ආපදාවන්ට පෙර සූදානම් කිරීමේ පුහුණු

		
<p>ප්‍රාදේශීය මට්ටමේ ආපදා පෙර සූදානම් කිරීමේ වියාපානි සකස් කිරීම සඳහා මූලික පුහුණුව</p>	<p>ප්‍රාදේශීය මට්ටමේ ආපදා පෙර සූදානම් කිරීමේ වියාපානි සකස් කිරීම සඳහා අවසන් පුහුණුව</p>	<p>ජේ/88 නව සෝනකන් තෙරු ග්‍රාමීය මට්ටමේ පෙර කිරීමේ වියාපානි සකස් කිරීම</p>

සුනාමි පෙරහුරු පුහුණුව



සුනාමි පෙරහුරු පුහුණුව, ජරාදේශීය සහ ජාතික සුනාමි පෙරහුරු පැවැත්වීම මොන්සුන් පෙර සූදානම් සාකච්ඡා කිරීම



දිස්ත්‍රික් මට්ටමේ මොන්සුන් පෙර සූදානම් සාකච්ඡා කිරීම

ප්‍රාදේශීය මට්ටමේ මොන්සුන් පෙර සූදානම් සාකච්ඡා කිරීම

රෝහල් සඳහා පෙර සූදානම් සැලසුම්



කිසියම් අනතුරක දී රෝහල්වල විය යුතු පෙර සූදානම් ක්‍රියාකාරකම් සඳහා පෙරහුරු පුහුණුව - වංකානෙයි

පුහුණු සහ දැනුවත් කිරීමේ ක්‍රියාකාරකම්



ග්‍රාමීය මට්ටමේ කණ්ඩායම් සඳහා දැනුවත් කිරීමේ ක්‍රියාකාරකම්

යුද හමුදා, පොලිස්, නාවික හමුදාව සහ ගුවන් හමුදා සඳහා දැනුවත් කිරීමේ පුහුණුව - නෙල්ලියඩි

දිස්ත්‍රික් රජයේ නිලධාරීන් සඳහා දැනුවත් කිරීමේ පුහුණුව



ග්‍රාමීය මට්ටමේ කණ්ඩායම් සහාපතිවරුන් සඳහා නිරුද්ධ කිරීමේ ආරක්ෂා පුහුණුව



ග්‍රාමීය මට්ටමේ කණ්ඩායම් සහාපතිවරුන් සඳහා ජීර්වමාධාර පුහුණුව සහ කඳවුරු කළමනාකරණය



පාසල් ගුරුවරුන් සඳහා දිස්ත්‍රික් මට්ටමේ දැනුවත් කිරීමේ පුහුණුව



පාසල් ශිෂ්‍යයන් සඳහා දැනුවත් කිරීමේ පුහුණුව



භූගෝලීය ප්‍රදේශ තොරතුරු තාක්ෂණ පුහුණුව - දිස්ත්‍රික් මට්ටම



ජාතික ආරක්ෂණ දිනය මගින් දිස්ත්‍රික් ආපදා කළමනාකරණ සාමාජික සහ කාර්මික නියෝජිතයන් සඳහා වූ පුහුණුව වැඩසටහන්



ජාතික ආරක්ෂණ දිනය - 2016



ඕසෝන් ස්තරයේ ඇතිවන ආපදා සහ අනතුරු

රාජ්‍ය, පෞද්ගලික ජනතාව දායක වූ ක්‍රියාකාරකම්



ආලියවලයි කොඩුක්කුලායි ආපදා බහිද්වාරය නිර්මාණය කිරීම සහ පරිසරය ආරක්ෂා කිරීම

ඉරවනපුර මුදවා ගැනීමේ මධ්‍යස්ථාන ප්‍රවර්ධන කිරීම



මණල්කඩු වසමේ පරිසරය සංයුතිය ආරක්ෂා කිරීම සහ කළමනාකරණය කිරීම

ආපදා අවම කිරීමේ ව්‍යාපෘතිය

යාපනය දිස්ත්‍රික්කය තුළ ආපදා අවම කිරීමේ ව්‍යාපෘති 18ක් 2016 වසරේ ප්‍රතිපාදන මගින් ක්‍රියාත්මක කර ඇත. මෙම ව්‍යාපෘතිය සඳහා ආපදා කළමනාකරන මධ්‍යස්ථානය විසින් රු.මිලියන 19.47 ක දරා ඇත.

අ. අ	ව්‍යාපෘතිය	ප්‍රා.ලේ.කොට් ඨාගය	ග්‍රාම නිලධාරී කොට්ඨාගය
1	කාරෙයිනගර් ප්‍රදේශයේ සක්කලාවෝඩයි ගංවතුර බැසයන කාණු ඉදිකිරීම	කාරෙයිනගර්	J/42, කාරෙයිනගර් නැගෙනහිර
2	සූර්යාවත්තයි ප්‍රදේශයේ ගෙවල්වලට පස් පිරවීම	කයිට්ස්	J/58 නාරත්තනෙයි දකුණ
3	සින්තමඩු ප්‍රදේශයේ ගෙවල්වලට පස් පිරවීම		J/60 පුළියංකුඩල්
4	ප්‍රාදේශීය ලේකම් කාර්යාල තුළ සූර්යාවත්තයි ග්‍රාමයේ ඇළ ප්‍රතිසංස්කරණය කිරීම		J/58 නාරත්තනෙයි දකුණ
5	උඩුත්තූරයි ප්‍රදේශයේ බෝක්කු ඉදිකිරීම	මරුනත්කර්නි	J/430 උඩුත්තූරයි
6	කුඩත්තනයි උතුර බෝක්කු ඉදිකිරීම		J/420, කුඩත්තනයි උතුර
7	මාමුනයි, කඩ්ඩයිකාඩු බෝක්කු ඉදිකිරීම		J/430 උඩුත්තූරයි

8	වාර්ච්ච්චාන් ප්‍රදේශයේ බෝක්කු ප්‍රතිසංස්කරණය කිරීම		J/428 මරුනන්කර්නි
9	කුඩන්තනයි ප්‍රදේශයේ බෝක්කු ඉදිකිරීම		J/419, කුඩන්තනයි උතුර
10	සන්ඩිලිප්පායි ප්‍රාදේශීය ලේකම් කාර්යාල තුළ කඩිඩුඩයි නළ මාර්ගයේ බෝක්කු 5ක් ඉදිකිරීම	සන්ඩිලිප්පායි	J/143 සන්ඩිලිප්පායි බටහිර
11	වේලණයි ප්‍රාදේශීය ලේකම් කාර්යාල තුළ කේණිකකරයි වැව සිට වේණන් වැවට අතර ජලවහන පද්ධතියක් ඉදිකිරීම	වේලනයි	J/19, වේලනයි බටහිර
12	නිරුනල්වේලි පරවයි වැවේ ඇළ ප්‍රතිසංස්කරණය කිරීම	නල්දුර්	J/110, නිරුනෙල්වේලි බටහිර
13	මණ්ඩනීවි කෙළි බිමට පස් පිරවීම	වේලනයි	J/09, මණ්ඩනීවි දකුණ
14	කොඩිකාමම් නාවලඩි පාසලේ පහන්බිමට පස් පිරවීම	වාචකච්චේර්	J/326 කොඩිකාමම් උතුර
15	මීසාලයි වීරසිංගම් පෙර පාසල් සඳහා පහන්බිමට පස් පිරවීම		J/321, මීසාලයි උතුර
16	වල්ලයි - නෙල්ලිප්පලෙයි පාරේ ඇළ ප්‍රතිසංස්කරණය කිරීම	චංකානයි	J/177, චින්තන්කේණි
17	මෙදඩිස්න උ. පෙ පාසලේ පහන්බිමට පස් පිරවීම	මරුනන්කර්නි	J/401, ජේදුරු තුඩුව
18	ආළියවලයි කොඩුකුලායි අන්තරායදායක පාර ඉදිකිරීම.	මරුනන්කර්නි	J/430 උඩුතුරයි , J/431 ආළියවලයි



ගංවතුර ආපදා අවම කිරීමේ ව්‍යාපෘතිය

ආසියානු සංවර්ධන බැංකුවේ මුල්ය ආධාර හරහා ක්‍රියාත්මක ආපදා අවම කිරීමේ ව්‍යාපෘතිය

අ.අ.	ව්‍යාපෘතිය	ප්‍රා.ලේ.කොට්ඨාශය
1.	කොඩුක්කිලායි ඉයක්කව්වි (මාවිලංකයි) හදිසි අන්තරායදායක පාර ඉදිකිරීම	මරුනන්කර්නි
2.	ගංවතුර ආපදාවට පත්විය සමහර ජීර්ණවල පස් පිරවීම (උස් කිරීම)	කරවෙඩ්ඩි
3.	ගංවතුර ආපදාවලට පත්වී ඇති සමහර ජීර්ණවල පස් පිරවීම (උස් කිරීම)	කයිට්ස්
4.	ගංවතුර බැසයන කාණු ඉදිකිරීම	යාපනය
5.	ගංවතුර බැසයන කාණු ඉදිකිරීම	වාචකච්චේර්
6.	ගංවතුර බැසයන කාණු ඉදිකිරීම, ගංවතුර ආපදාවලට පත්වී ඇති සමහර ජීර්ණවල පස් පිරවීම (උස් කිරීම)	කාරෙයිනගර්



5.1.10 ආපදා සහන සේවා මධ්‍යස්ථාන ක්‍රියාකාරකම්

01. පානීය ජලය සැපයීම

2016 වසර තුළ වේලනයි, කයිට්ස්, නෙල්ලිප්පලෙයි සහ කාරෙන්නගර් යන ප්‍රාදේශීය ලේකම් කොට්ඨාශවල ජනතාව නියඟයෙන් පීඩාවට පත්විය. ඒ පිළිබඳ විශේෂිත තොරතුරු පහතින් දැක්වේ.

අං	කොට්ඨාශය	වියදම	පානීය ජලය සැපයීම		
			පවුල් සංඛ්‍යාව	සාමාජිකයින් සංඛ්‍යාව	ප්‍රමාණය (ලී)
1	ඩෙල්ෆ්ට්	131,292.83	1363	4338	418,000.00
2	වේලනයි	167,347.99	938	3025	376,536.00
3	කයිට්ස්	95,850.00	300	1083	159,750.00
4	කාරෙන්නගර්	219,410.00	1417	4628	438,820.00
5	නෙල්ලිප්පලෙයි	857,452.68	656	1838	2148,000.00
එකතුව		1,471,353.50	4674	14912	3,541,106.00

02. ගංවතුර සහනාධාර.

පීඩාවට පත් ජනතාව සඳහා වියළි සලාක සපයන ලදී. ගංවතුරින් පීඩාවට පත් ජනතාව සඳහා සපයන ලද සහනාධාර පිළිබඳ විස්තර පහත දැක්වේ.

කොට්ඨාශය	පවුල් සංඛ්‍යාව	සාමාජිකයින් සංඛ්‍යාව	වියදම
ඩෙල්ෆ්ට්	3	6	2,700.00
කයිට්ස්	25	92	30,398.25
කාරෙන්නගර්	5	22	6,700.00
චන්ඩිලිප්පායි	12	38	13,400.00
කරවෙඩ්ඩි	70	237	76,200.00
ජේදුරතුඩුව	46	170	55,500.00
මරුදන්කේණි	386	1127	421,140.00
එකතුව	547	1692	606,038.25

03. නිවාස හානි සඳහා සහනාධාර.

2014/2015 සහ මැයි 2016 දී නිවාස හානි වූ ජනතාව සඳහා එම නිවාස ප්‍රතිසංස්කරණය සඳහා ලබාදුන් මුදල් සම්බන්ධ තොරතුරු පහත දැක්වේ.

අං	කොට්ඨාසය	සම්පූර්ණ හානි			අර්ධ හානි			එකතුව
		නිවාස සංඛ්‍යාව	සාමාජිකයින් සංඛ්‍යාව	උප එකතුව	නිවාස සංඛ්‍යාව	සාමාජිකයින් සංඛ්‍යාව	උප එකතුව	
1	ඩෙල්ෆි	24	47	2,400,000.00	113	365	2,839,500.00	5,239,500.00
2	වේලනයි	15	58	1,060,000.00	109	383	3,478,120.00	4,538,120.00
3	කයිවිස්	105	432	10,430,000.00	115	420	3,590,000.00	14,020,000.00
4	කාරෙන්නගර්	35	74	3,500,000.00	55	87	2,707,480.00	6,207,480.00
5	යාපනය	74	295	7,317,871.99	56	223	2,450,000.00	9,767,871.99
6	නල්ලුර්	19	51	1,650,000.00	10	43	200,000.00	1,850,000.00
7	සන්ඩිලිප්පායි	144	446	14,250,000.00	101	380	4,630,188.96	18,880,188.96
8	වන්කානයි	5	20	500,000.00	46	193	2,300,000.00	2,800,000.00
9	උඩුවිල්	19	63	985,092.50	0	0	0.00	985,092.50
10	නෙල්ලිප්පලෙයි	50	152	4,970,000.00	25	46	820,000.00	5,790,000.00
11	කෝපායි	26	105	2,380,000.00	23	97	1,000,000.00	3,380,000.00
12	වාචකවිවේර්	65	241	6,150,000.00	540	2160	26,899,500.00	33,049,500.00
13	කරවෙඩ්ඩි	24	100	1,100,000.00	54	172	2,603,440.00	3,703,440.00
14	පේදුරකුඩුව	20	84	1,289,000.00	33	120	1,570,000.00	2,859,000.00
15	මරුතක්කර්නි	170	491	17,000,000.00	322	657	16,069,000.00	33,069,000.00
	එකතුව	795	2659	74,981,964.49	1602	5346	71,157,228.96	146,139,193.45



සිරුපිට්ටි බටහිර පෙ/272 - එන්.සඩවම්



ආදිකෝවිලඩ් පෙ/388 - එස්.සිවකුමාර්



කාරෙන්නගර් මධ්‍යම පෙ/48 - කේ.ආරුමුගම්



අල්වායි උතුර පෙ/400 - එස්.පේසා

04. ආහාරමය සහ ආහාරමය නොවන භාණ්ඩ

පහත සඳහන් ආහාරමය සහ ආහාරමය නොවන භාණ්ඩ කොළඹ ජාතික ආපදා කළමනාකරන මධ්‍යස්ථානයෙන් ලබා දී ඇත, මෙම භාණ්ඩ ගංවතුර, නියඟය ආදිය හේතුවෙන් හානියට පත් වූ ජනතාවට ලබා දෙන ලදී.

අ.අ	කොට්ඨාසය	හාල් (කි.ග්‍ර)	නූඩ්ල්ස් (කි.ග්‍ර)	කිරි පිටි (සංඛ්‍යාව)	සාර (සංඛ්‍යාව)	සරම් (සංඛ්‍යාව)	සෙල්ලම් බඩු (ටොයිස්) (සංඛ්‍යාව)	සනීපාරක්ෂක ද්‍රව්‍ය (සංඛ්‍යාව)
01	ඩෙල්ෆි	1000		80	100	30	50	50
02	වේලනයි	1750		100	150	250	55	150
03	කයිට්ස්	1750		100	100	73	75	100
04	කාරොනගර්	1750	0	100	100	74	70	100
05	යාපනය			100	250	250	75	150
06	නල්ලුර්				250	250	75	150
07	සන්ඩ්ලිප්පායි				250	250	50	150
08	චන්කානයි				250	250	75	150
09	උඩුවිල්	3425			250	250	50	150
10	නෙල්ලිප්පලෙයි	2950	327		250	250	75	150
11	කෝපායි	330	180		250	250	75	150
12	වාචකච්චේර්				200	250	75	150
13	කරවෙඩ්ඩි				250	250	75	150
14	පේදුරුනුඩුව	500	300		250	250	75	150
15	මරුනන්කර්නි	1750			100	73	50	100
	එකතුව	15205	807	480	3000	3000	1000	2000



කාරොනගර් කොට්ඨාසය



පේදුරුනුඩුව කොට්ඨාසය



මරුනන්කර්නි කොට්ඨාසය



යාපනය කොට්ඨාසය

5.1.11 ඉංජිනේරු අංශයේ ක්‍රියාකාරකම්

කාර්යයන්

01. ඉදිකිරීම්/ අලුත්වැඩියාවන් / ජ්‍යෙෂ්ඨකරණය කිරීම්

- i. තක්සේරු කිරීම
- ii. වැඩ බිම් අධීක්ෂණය
- iii. බිල් පත් පරීක්ෂාව
- iv. ගෙවීම් නිර්දේශ කිරීම
- v. තුලනය කිරීම

02. ප්‍රාදේශීය ලේකම් කාර්යාලවල ඉදිකිරීම් කටයුතු සම්බන්ධීකරණය

- i. තක්සේරු කිරීම
- ii. වැඩ බිම් අධීක්ෂණය
- iii. බිල් පත් පරීක්ෂාව
- iv. ගෙවීම් නිර්දේශ කිරීම
- v. තුලනය කිරීම

03. සංස්කෘතික ශාලා කාර්යයන්

- i. තක්සේරු කිරීම
- ii. වැඩ බිම් අධීක්ෂණය
- iii. බිල් පත් පරීක්ෂාව
- iv. ගෙවීම් නිර්දේශ කිරීම
- v. තුලනය කිරීම

04. තුලනය කිරීමේ කාර්යයන්

අ.අ	වැඩ විස්තර	කොන්ත්‍රාත් කරු	කොන්ත්‍රාත් තු සංඛ්‍යාව	ගිවිසුම් දිනය	වැඩ නිශ්චිත දිනය		පන්දු රකින මුදල්		ගෙවන ලද සංඛ්‍යාව	වෙනත්
					ගිවිසුම්	තථ්‍ය	%	කාලය		
01.	දිස්ත්‍රික් ලේකම් කාර්යාලයේ සැලසුම් අංශය (කාමර අංක 18) ජ්‍යෙෂ්ඨ සංස්කරණය කිරීම	මඩ්ඩුක්ස් ඉංජිනේරු	788,370.50	04.01.2016	29.01.2016	26.02.2016	5%	6 මාසය	808,956.35	
02.	දිස්ත්‍රික් ලේකම් කාර්යාලය ගබඩා ශාලාව (කාමර අං 18) ජ්‍යෙෂ්ඨ සංස්කරණය කිරීම	හර් කොන්ත්‍රාත්කරු	684,350.00	23.02.2016	21.03.2016	06.05.2016	5%	6 මාසය	1,034,326.27	
03.	දිස්ත්‍රික් ලේකම් කාර්යාලයේ අපජලය බැහැර කිරීම සදහා නිර්මාණය කිරීම	මඩ්ඩුක්ස් ඉංජිනේරු	582,199.57	28.04.2016	28.05.2016	28.05.2016	5%	6 මාසය	453,463.79	
04.	දිස්ත්‍රික් ලේකම් කාර්යාලයේ වැහි පිලි මාරු කිරීම	අපිෂන් කොන්ත්‍රාත්කරු	1,033,247.50	15.08.2016	14.10.2016	03.11.2016	5%	12 මාසය	854,944.09	
05.	දිස්ත්‍රික් ලේකම් කාර්යාලයේ උඩුමහලේ වූ පිරිමි වැසිකිළිය ප්‍රතිසංස්කරණය කිරීම	අපිෂන් කොන්ත්‍රාත්කරු	2,703,805.00	09.11.2016	15.12.2016	15.12.2016	5%	12 මාසය	2,944,665.69	
06.	දිස්ත්‍රික් ලේකම් කාර්යාලයේ ගබඩා අංශයට අලුත්කිරීම	රිස්වර් සිවිල් ඉංජිනේරු	580,000.00	03.05.2016	03.06.2016	28.09.2016	5%	6 මාසය	580,000.00	

	රාක්ක සවි කිරීම									
07.	දිස්ත්‍රික් ලේකම් කාර්යාලයේ බිම් මහලේ වූ කාන්තා වැසිකිළිය කියුපීක් යොදා වෙන් කිරීම	ජෝන්සන් බිලිඩිං කොන්ත්‍රාත්කරු	716,625.00	16.03.2016	10.04.2016	10.04.2016	5%	6 මාසය	657,720.00	
08.	දිස්ත්‍රික් ලේකම් කාර්යාලය තොරතුරු තාක්ෂණ අංශය ජ්‍යෙෂ්ඨ සංවර්ධන කිරීම	මඩිට්‍රික්ස් ඉංජිනේරු	820,740.00	14.06.2016	14.09.2016	14.09.2016	5%	6 මාසය	869,463.50	
09.	දිස්ත්‍රික් ලේකම් කාර්යාලයේ කාන්තා වැසිකිළියට යාබද වැසිකිළි වළ නිර්මාණය කිරීම	ජෝන්සන් බිලිඩිං කොන්ත්‍රාත්කරු	449,527.00	01.04.2016	02.05.2016	02.05.2016	5%	6 මාසය	398,654.14	
10.	නාවඩිකුළු - ආහාර ගබඩාව ජ්‍යෙෂ්ඨ සංවර්ධන කිරීම	මඩිට්‍රික්ස් ඉංජිනේරු	2,456,687.10	12.12.2016	30.12.2016		5%	6 මාසය	2,185,141.10	
11.	දිස්ත්‍රික් ලේකම් කාර්යාලයේ සහකාර රෙජිස්ට්‍රාර් ජ්‍යෙෂ්ඨ කාර්යාලය ජ්‍යෙෂ්ඨ සංවර්ධන කිරීම	මඩිට්‍රික්ස් ඉංජිනේරු	897,224.90	15.08.2016	14.10.2016	14.10.2016	5%	6 මාසය	669,314.11	
12.	දිස්ත්‍රික් ලේකම් කාර්යාලයේ නැවත පදිංචි කිරීමේ කාර්යාලය ජ්‍යෙෂ්ඨ සංවර්ධන කිරීම	මඩිට්‍රික්ස් ඉංජිනේරු	957,728.50	28.04.2016	13.06.2016	13.06.2016	5%	6 මාසය	965,059.40	
13.	දිස්ත්‍රික් ලේකම් කාර්යාලයේ භාෂා	මඩිට්‍රික්ස් ඉංජිනේරු	637,882.50	01.07.2016	30.08.2016	30.08.2016	5%	6 මාසය	599,963.77	

	පරිවර්තන අංශය ජ්‍යෙෂ්ඨකරණය කිරීම									
14.	දිස්ත්‍රික් ලේකම් කාර්යාලයට අයත් සංචාරක බංගලාව ජ්‍යෙෂ්ඨකරණය කිරීම	ජ්‍යෙෂ්ඨ බිලිං කොන්ත්‍රාත්ක රු	580,910.50	28.09.2016	15.10.2016	15.10.2016	5%	3 මාසය	607,205.04	
15.	දිස්ත්‍රික් ලේකම් කාර්යාලීය සැලසුම් අංශය (කාමර අං 22, 23, 26, 26A & 27) ජ්‍යෙෂ්ඨකරණය කිරීම	ජ්‍යෙෂ්ඨ බිලිං කොන්ත්‍රාත්ක රු	1,195,989.20	16.11.2016	15.12.2016	15.12.2016	5%	6 මාසය	1,117,202.46	
16.	නාවඩිකුළි - ආහාර ගබඩාව ජ්‍යෙෂ්ඨකරණය කිරීම	ඒ.කේ.පී කොන්ත්‍රාත්ක රු	770,150.00	27.06.2016	28.07.2016	28.07.2016	5%	6 මාසය	764,898.40	
17.	දිස්ත්‍රික් ලේකම් කාර්යාලය අතිරේක දිස්ත්‍රික් රෙජිස්ට්‍රාර් කාර්යාලයට යාබද පාපැදි නැවතුම් පොල ඉදිකිරීම	අපිෂන් කොන්ත්‍රාත්ක රු	1,448,308.50	25.11.2016	20.12.2016	20.12.2016	5%	6 මාසය	1,545,866.79	
18.	දිස්ත්‍රික් ලේකම් කාර්යාලයේ සිව් මහල් ගොඩනැගිල්ලට පිටුපසින් වූ යාබද ඉදිකිරීම	අපිෂන් කොන්ත්‍රාත්ක රු	504706.94	25.11.2016	20.12.2016	20.12.2016	5%	6 මාසය	439,386.01	
19.	කාන්තා නිවාසයේ තාප්පය නිර්මාණය කිරීම	අපිෂන් කොන්ත්‍රාත්ක රු	1,582,500.00	31.12.2016	31.12.2016	31.12.2016	5%	12 මාසය	1,582,500.00	
20.	පිරිමි නිවාසයට තාප්පය නිර්මාණය කිරීම	ලිංගම් කොන්ත්‍රාත්ක රු	1,357,155.00	31.12.2016	31.12.2016	31.12.2016	5%	12 මාසය	1,476,130.00	

21.	පිරිමි නිවාසය නිර්මාණය කිරීම අදියර II	ලිංගම් කොන්ත්‍රාත්කරු	15,374,553.02	18.10.2016	18.10.2016	23.12.2016	5%	12 මාසය	16,601,212.44	කුවිතාන් සිය අං - 03
22.	දිස්ත්‍රික් ලේකම් කාර්යාලයේ පිරිමි නිවාසය නිර්මාණය කිරීම අදියර II	එස්.සුපිරිමණියම් කොන්ත්‍රාත්කරු	16,493,212.50	10.10.2016	10.10.2016	27.12.2016	5%	12 මාසය	17,796,456.41	
වෙන										
23.	යා/කනකරවිණම් මහා විද්‍යාලයේ අත්‍යවශ්‍ය අළුත්වැඩියා කටයුතු	සංවර්ධන සභාව	382,107.00	14.09.2016	10.10.2016		5%	3 මාසය	322,290.96	
24.	යා/ මධ්‍ය මහා විද්‍යාලයේ පැසිපන්දු පිටිය සහ , අත්‍යවශ්‍ය අළුත්වැඩියා කටයුතු	සංවර්ධන සභාව	1,187,136.75	14.09.2016	10.10.2016		5%	3 මාසය	671142.62	
25.	යා/ කොක්කුවිල් හින්දු විද්‍යාලයේ අත්‍යවශ්‍ය අළුත්වැඩියා කටයුතු	සංවර්ධන සභාව	278,789.00	14.09.2016	10.10.2016		5%	3 මාසය	252023.00	
26.	යා/වෙම්බඩි කාන්තා විද්‍යාලයේ අත්‍යවශ්‍ය අළුත්වැඩියා කටයුතු	සංවර්ධන සභාව	329,584.00	14.09.2016	10.10.2016		5%	3 මාසය	174877.70	
27.	යාපනය හින්දු විද්‍යාලයේ අත්‍යවශ්‍ය අළුත්වැඩියා කටයුතු	සංවර්ධන සභාව	864,404.00	14.09.2016	10.10.2016		5%	3 මාසය	552277.88	
පරිපාලන ගොඩනැගිල්ල										
28.	පේදුරු තුඩුව ප්‍රාදේශීය ලේකම්කාර්යාලයේ පරිපාලන ගොඩනැගිල්ල ඉදිකිරීම	මාස් ඉංජිනේරු එන්රේපිරයිසස්	13,170,607.80	15.06.2016	24.11.2016		5%	12 මාසය	5919000.00	කුවිතාන් සිය අං - 05

සංස්කෘතික ශාලාව

29.	වාචකවේච්චරියේ සංස්කෘතික ශාලාව ඉදිකිරීම අදියර Iv	ස්ථරාඊ කොන්ත්‍රාත්කරු	7,191,000.00	22.06.2016	23.09.2016		5%	12 මාසය	7368565.87
30.	පේදුරු තුඩුව - සංස්කෘතික ශාලාව ඉදිකිරීම අදියර v	ජාත්සිකා කොන්ත්‍රාත්කරු	7,790,000.00	20.06.2016	19.09.2016		5%	12 මාසය	7919335.36
31.	කරවෙඩ්ඩිහි සංස්කෘතික ශාලාව ඉදිකිරීම අදියර v	ජසාගන් කොන්ත්‍රාත්කරු	5,466,306.50	13.06.2016	13.09.2016		5%	12 මාසය	5383498.56
32.	තෙල්ලිප්පලෙහි සංස්කෘතික ශාලාව ඉදිකිරීම අදියර v	ජසාගන් කොන්ත්‍රාත්කරු	3,036,631.00	27.06.2016	26.09.2016		5%	12 මාසය	3332969.00

5.1.12 මෝටර් රථ වාහන දෙපාර්තමේන්තුවේ ක්‍රියාකාරකම්

මෝටර් රථ වාහන දෙපාර්තමේන්තුවේ ක්‍රියාකාරකම් - 2016

1. රියදුරු බලපත්‍ර පරීක්ෂණ ගණන	288
2. නිකුත් කරන ලද රියදුරු බලපත්‍ර සංඛ්‍යාව	29224
3. අලුත් කරන ලද රියදුරු බලපත්‍ර සංඛ්‍යාව	1085
4. නිකුත් කරන ලද අංක තහඩු සංඛ්‍යාව	1906
5. හිමිකරු වෙනස් වූ වාහන සංඛ්‍යාව	කිසිවක් නැත
6. ජංගම ජේවා සංඛ්‍යාව	කිසිවක් නැත

ලියාපදිංචි කරන ලද නව යතුරු පැදි - 2016

1. යතුරු පැදි ලියාපදිංචි කිරීම්	12
2. සහනික/ ලියාපදිංචි කිරීමේ පොත්	12
3. වාහන හැඳුනුම්පත්	කිසිවක් නැත
4. නිකුත් කල අංක තහඩු	12

නිකුත් කරන ලද රියදුරු බලපත් - 2016

1. ලැබුණු රියදුරු බලපත් අයදුම්පත් සංඛ්‍යාව	29224
2. පුහුණු විභාගය සඳහා කැඳවීම් කරන ලද අයදුම්කරුවන් සංඛ්‍යාව	34674
3. නිකුත් කරන ලද තාවකාලික රියදුරු බලපත් සංඛ්‍යාව (නැතිවූ සහ අළුත් කරන ලද රියදුරු බලපත්)	1089

යතුරු පැදි පවරා ගැනීම් - 2016

1. ලැබුණු පවරා ගැනීමේ අයදුම්පත් සංඛ්‍යාව.	කිසිවක් නැත
2. පවරා ගත් වාහන සංඛ්‍යාව	කිසිවක් නැත

මෝටර් රථ වාහන පරීක්ෂක විසින් සිදු කරන ලද වාහන පරීක්ෂාවන්

1. පරීක්ෂා කරන ලද වාහන අනතුරු සංඛ්‍යාව	337
2. පරීක්ෂා කරන ලද වාහන සංඛ්‍යාව - පෞද්ගලික හා මගී ජේවා	1165
3. පරීක්ෂා කරන ලද වාහන සංඛ්‍යාව - පාසල් ජේවය	100

ලියාපදිංචි කරන ලද වාහන - 2016

1. යතුරු පැදි	12
2. මෝටර් රථ	කිසිවක් නැත
3. ඉඩම් වාහන	කිසිවක් නැත
4. මෝටර් කෝච්චි	කිසිවක් නැත
5. ලොරි රථ	කිසිවක් නැත
6. කුඩා බස් රථ	කිසිවක් නැත
7. ත්‍රිවිලර් රථ	කිසිවක් නැත
8. ද්විත්ව කාර්යය වාහන	කිසිවක් නැත

ආදායම් එක්රැස් කිරීමේ තොරතුරු මාසය

අ.අ.	මාසය	ආදායම
01	ජනවාරි	4,418,250.00
02	පෙබරවාරි	4,377,625.00
03	මාර්තු	4,624,250.00
04	අප්‍රේල්	3,958,975.00
05	මැයි	4,663,950.00
06	ජූනි	4,371,000.00
07	ජූලි	3,850,225.00
08	අගෝස්තු	5,037,850.00
09	සැප්තැම්බර්	5,661,700.00
10	ඔක්තෝබර්	4,705,075.00
11	නොවැම්බර්	5,243,700.00
12	දෙසැම්බර්	9,535,375.00
එකතුව		60,447,975.00

වියදම් සාරාංශ, 2016

වියදම් විස්තර		
අ.අ.	වැය සීර්ශය	එකතුව
01	307-2-1-0-1002	99,976.29
02	307-2-1-0-1003	169,000.00
03	307-2-1-0-1201	129,950.50
04	307-2-1-0-1302	87,022.64
05	307-2-1-0-1402	59,999.04
06	307-2-1-0-1403	596,568.70
07	307-2-1-0-2102	313,882.50
08	307-2-1-3-1405	649,566.82
09	307-2-1-6-1405	129,910.00
10	307-2-1-7-1405	179,901.90
එකතුව		2,415,778.39

5.1.13 විශ්‍රාම වැටුප් ක්‍රියාකාරකම්

අ.අ.	ප්‍රාදේශීය ලේකම් කාර්යාලයේ නම	බැංකු දත්ත පද්ධතිය අනුව 2016 වර්ෂය සඳහා මුළු විශ්‍රාම වැටුප් ගෙවීම්	2016/12/31 දිනට විශ්‍රාමිකයින් සංඛ්‍යාව					එකතුව
			සිවිල්	ආරක්ෂක අංශ	ගුරුවරුන්	වැන්දඹු හා අනන්ත දරු	පළාත් සභා	
01	ඩෙල්ෆි	14,224,432.19	34	0	0	18	1	53
02	වේලනෙයි	52,247,557.55	119	0	2	63	3	187
03	කයිට්ස්	24,153,432.21	45	1	0	45	2	93
04	කාරෙන්නගර්	48,695,599.80	94	0	0	75	3	172
05	යාපනය	400,201,955.27	857	4	21	443	93	1,418
06	නල්ලූර්	810,537,013.38	1,806	6	9	839	114	2,774
07	සන්දිලිපායි	274,910,928.07	594	2	6	327	26	955
08	චන්කානෙයි	296,642,800.08	598	6	7	400	27	1,038
09	උඩුවිල්	358,145,056.16	765	7	3	454	15	1,244
10	නෙල්ලිපලෙයි	199,047,443.57	428	3	0	254	16	701
11	කෝපායි	445,775,845.48	990	5	2	495	41	1,533
12	චාචකච්චේර්	450,942,626.48	1,050	3	3	516	47	1,619
13	කරවෙඩ්ඩි	380,478,388.50	819	2	1	457	21	1,300
14	ජේදුරනුඩුව	373,810,407.88	808	8	3	449	27	1,295
15	මරුනන්තර්නි	16,382,454.10	44	0	0	21	2	67
එකතුව		4,146,195,940.72	9,051	47	57	4856	438	14,449

5.1.14 සංඛ්‍යා ලේඛන අංශයේ ක්‍රියාකාරකම්

1) වී සංඛ්‍යාලේඛන තොරතුරු - මහ කන්නය - 2015/16:

ප්‍රාදේශීය ලේකම් කාර්යාලවලට අනුයුක්ත සංඛ්‍යාලේඛන නිලධාරීන් / සංඛ්‍යාලේඛන සහකාරවරුන් ඔක්තෝබර් හා නොවැම්බර් යන මාසවල P1 ලෙස හදුන්වනු ලබන ආකෘතියෙහි වී වගා කරන ලද බිම් ප්‍රමාණය ග්‍රාම නිලධාරීන් හරහා රැස් කරන ලදී. පසුව ප්‍රාදේශීය ලේකම් කොට්ඨාශ මට්ටමේ සාරාංශය අදාළ ප්‍රාදේශීය සංඛ්‍යාලේඛන නිලධාරීන් / සංඛ්‍යාලේඛන සහකාරවරුන් විසින් P2 ආකෘතියට අනුව සකස් කරන ලදී. මෙමගින් දිස්ත්‍රික් මට්ටමින් වගා කරන ලද බිම් ප්‍රමාණය හා ලබාගත් අස්වැන්න හදුනා ගත හැකිය. දිස්ත්‍රික් සාරාංශය ඉදිරි වැඩ කටයුතු සඳහා ජන ලේඛන හා සංඛ්‍යාලේඛන දෙපාර්තමේන්තුව වෙත යවන ලදී.

2) වී බෝග ඇස්තමේන්තු සමීක්ෂණය - මහ කන්නය - 2015/16:

ජර්ථමයෙන්ම අහඹු සංඛ්‍යා පොත භාවිතා කොට ගොවීන්ට අයත් ඉඩම් කොටස් සංඛ්‍යාලේඛන නිලධාරීන් / සංඛ්‍යාලේඛන සහකාරවරුන් මගින් තෝරා ගන්නා ලදී. මෙය සෑම වසරකම ජර්ධන කාර්යාලයෙන් එවනු ලබන ගම්මාන 40න් තෝරාගන්නා ලදී. සෑම ගම්මානයකින්ම ඉඩම් කොටස් දෙක බැගින් තෝරා ගන්නා ලදී. පෙබරවාරි හා අප්‍රේල් කාල පරාසයේදී සංඛ්‍යාලේඛන නිලධාරීන් / සංඛ්‍යාලේඛන සහකාරවරුන්, කෘෂිකර්ම උපදේශක (A.I) හා ගොවිජන සේවා නිලධාරීන් විසින් මෙම මිනුම් කටයුතු සිදුකරන ලදී. අස්වනු නෙලීමේ හා වටිනාකම ඇගයීමේ කටයුතු සිදුකරන නිලධාරීන් විසින් අස්වනු නෙලීමේ විධිමත් ක්‍රමවේද නිසිපරිදි යොදාගනිමින් CC1, CC2 හා CC3 යන ආකෘතිපත් භාවිතා කරමින් මෙම කටයුතු සිදුකරන ලදී. දිස්ත්‍රික් සංඛ්‍යාලේඛනඥ, කෘෂිකර්ම දෙපාර්තමේන්තුවේ නියෝජ්‍ය අධ්‍යක්ෂ, ගොවිජන සේවා දෙපාර්තමේන්තුවේ සහකාර කොමසාරිස් හා ප්‍රාදේශීය ලේකම්වරුන් විසින් අදාළ අධීක්ෂණ කටයුතු සිදු කරන ලදී. පරීක්ෂණ වාර්තාව CC4 ආකෘතිය මගින් දිස්ත්‍රික් ලේකම් වෙත යවන ලදී. ජාතික මට්ටමින් වී නිෂ්පාදන ප්‍රතිශතය ගණනය කිරීමේදී මෙය වැදගත් තොරතුරක් ලෙස සැලකේ.

3) උස් බිම් හෝග - මහ කන්නය සහ යළි කන්නය:

උස්බිම් ආශ්‍රිතව වගා කරනු ලබන හෝග වර්ගවල සංඛ්‍යාලේඛන කටයුතු සෑම වසරකම කන්න දෙකකදී රැස් කරනු ලැබේ. මෙයින් ස්ථාවර හෝග වගාවන් යළි කන්නයට පමණක් අදාළ වේ. වගා කරන ලද බිම් ප්‍රමාණය හා අස්වනු ප්‍රමාණය HL රෙජිස්ට්‍රයෙහි ප්‍රාදේශීය ලේකම් කොට්ඨාශවලට අනුයුක්ත සංඛ්‍යාලේඛන නිලධාරීන් / සංඛ්‍යාලේඛන සහකාරවරුන් විසින් ග්‍රාම නිලධාරීවරුන්ගෙන් ලබා ගන්නා ලදී. දිස්ත්‍රික් මට්ටමේ සාරාංශය H1C, H2C හා H2 යන ප්‍රාදේශීය ලේකම් කොට්ඨාශ සාරාංශයන්හි සකස් කරන ලදී. අක්කරයකින් ලබාගත් අස්වනු ප්‍රමාණයේ සාමාන්‍ය අගය කෘෂිකර්ම උපදේශක විසින් (A.I) ලබාදෙන ලදී.

4) සත්ව පාලනය හා සම්බන්ධ සංඛ්‍යාලේඛන තොරතුරු:

මෙම වර්ෂයේ සිට LQ යන නව ආකෘතිය හදුන්වා දී ඇති අතර 2016 ජූනි මාසයේදී සත්ව පාලන කටයුතු කරන්නන් පිළිබඳ සියලු දත්ත ග්‍රාම නිලධාරීන් විසින් ග්‍රාම නිලධාරී වසම්

මට්ටමින් ලැයිස්තු ගතකරන ලදී. ග්‍රාම නිලධාරී වසම් මට්ටමින් මුළු සත්ව ගොවිපල් සංඛ්‍යාව හා දිනකට නිෂ්පාදනය වන කිරි ලීටර් ප්‍රමාණයද දිනකට නිෂ්පාදනය වන බිත්තර සංඛ්‍යාවද යනාදිය ඇතුළත් වී ඇත. දිස්ත්‍රික් සාරාංශය (LQ2) ප්‍රාදේශීය ලේකම් කොට්ඨාශ මට්ටමින් සක්ස් කොට ජනලේඛණ හා සංඛ්‍යාලේඛණ දෙපාර්තමේන්තුවේ කෘෂිකර්ම අංශය වෙත යවන ලදී.

5) වාර්ෂික කර්මාන්ත, වෙළඳ හා සේවා සමීක්ෂණය:

පසුගිය වසරවල ක්‍රියාත්මක කරන ලද වාර්ෂික කර්මාන්ත සමීක්ෂණයට අමතරව වෙළඳ හා සේවා සමීක්ෂණයද මෙම වසරේ සිට අළුතින් හදුන්වා දී ඇත. තෝරාගැනීමේ නියමිත ක්‍රියාපටිපාටි අනුගමනය කිරීමෙන් තෝරාගත් ආයතන ප්‍රධාන කාර්යාලය මගින් එවන ලදී. සංඛ්‍යාලේඛණ නිලධාරීන් / සංඛ්‍යාලේඛණ සහකාරවරුන් සඳහා 2016 වසරේ කර්මාන්ත, වෙළඳ හා සේවා සමීක්ෂණය හා සම්බන්ධව විශේෂ පුහුණු පන්තියක් ජනලේඛණ හා සංඛ්‍යාලේඛණ දෙපාර්තමේන්තුවේ කර්මාන්ත හා ඉදිකිරීම් අංශය මගින් ක්‍රියාත්මක කරන ලදී.

6) පළාත් පාලන සංඛ්‍යාලේඛණ තොරතුරු:

යාපනය දිස්ත්‍රික්කයේ සියළුම පළාත් පාලන ආයතනවලින් 2016 වසරට අදාළව පළාත් පාලන සංඛ්‍යාලේඛණ තොරතුරු L.G.S.ආකෘතිය භාවිතයෙන් රැස් කරන ලදී. සාමාන්‍ය තොරතුරු සේවක සංඛ්‍යාව හා වැටුප්, 2016 වසරට අදාළව පළාත් පාලන ආයතන මගින් ලබාදී ඇති සේවාවන්, ලැබීම් වර්ගීකරණය, ඡන්ද විස්තර, වියදම් විස්තර හා ඇස්තමේන්තුගත ආදායම් සාරාංශය ආදිය ලාගන්නා ලදී. මෙම තොරතුරු ජනලේඛණ හා සංඛ්‍යාලේඛණ දෙපාර්තමේන්තුවේ ප්‍රකාශන අංශය වෙත යවන ලදී.

7) ඝාතකාගාර පිළිබඳ සංඛ්‍යාලේඛණ තොරතුරු:

එක් එක් පළාත් පාලන ජර්දේශ තුළ ඇති ඝාතකාගාර තුළදී ඝාතනයට ලක්වන සතුන් සංඛ්‍යාව පිළිබඳ තොරතුරු ක්ෂේත්‍ර නිලධාරීන් විසින් රැස්කර ජනලේඛණ හා සංඛ්‍යාලේඛණ දෙපාර්තමේන්තුවේ ප්‍රකාශන අංශය වෙත යවන ලදී.

8) ඉදිකිරීම් සම්බන්ධ සංඛ්‍යාලේඛණ තොරතුරු:

යාපනය දිස්ත්‍රික්කයේ සියළුම පළාත් පාලන ආයතනවලින් මාසිකව ඉහත දැක්වූ සංඛ්‍යාලේඛණ කොරතුරු රැස්කරන ලදී. මෙම වසරේ(2016) සිට සංස්කරණය කරන ලද නව ආකෘතියක් හදුන්වා දෙන ලදී. වගකිව යුතු ප්‍රධාන නිලධාරීන් ලෙස කොමසාරිස්වරුන් / ලේකම්වරුන්ගේ සිට සංඛ්‍යාලේඛණ නිලධාරීන් / සංඛ්‍යාලේඛණ සහකාරවරුන් දක්වා සෑම නිලධාරියෙකුම සේවයෙහි නිරත වූහ. මෙම තොරතුරු සෑම මසකම පළමු සතියේදී රැස්කොට සංඛ්‍යාව නිර්ණයකොට සංඛ්‍යාලේඛණ දෙපාර්තමේන්තුවේ කර්මාන්ත හා ඉදිකිරීම් අංශයට යවන ලදී.

9) දේශීයව නිපනවන කෘෂිකාර්මික නිපැයුම් (LPAP):

නිෂ්පාදකයාගේ මිල ධාන්‍ය වර්ග, මුහුදු මාළු හා මිරිදිය මසුන්, කිරි බිත්තර හා කරවල වර්ග සත්ව නිෂ්පාදන හා විවිධ දේශීය නිපැයුම් වර්ග 2016 වසරේදීද LPAP ආකෘතිය භාවිතයෙන් සෑම ප්‍රාදේශීය ලේකම් කොට්ඨාශයකම ඇති තෝරාගත් ප්‍රධාන නිෂ්පාදන ආයතන වලින් හා වෙනත් නිෂ්පාදන ආයතනවලින්ද මාසිකව තොරතුරු රැස්කොට

කෘෂිකර්ම හා පරිසර අංශයට යවන ලදී. මෙම වසරේදී නවීකරණය කරන ලද ආකෘතිය භාවිතා කරන ලදී. මෙම තොරතුරු නිෂ්පාදකයාගේ මිල දර්ශකය ගණනය සඳහා ප්‍රයෝජනවත් වන බව සැලකිය යුතු කරුණකි.

10) නාගරික මිල:

යාපනය නගර ප්‍රදේශයේ පොළවල් වෙළඳසැල් හා වෙනත් වියාපාරික ස්ථානවලින් මිල ගණන් රැස්කොට ප්‍රධාන කාර්යාලයේ මිල ගණන් හා වැටුප් අංශයට යවන ලදී. මෙම කාර්යාලවලින් කාර්තු ක්‍රමයට සකස් කරන ලද දින දර්ශනයට අනුව සකස් කරන ලදී.

- a. වන කොටස සෑම අගහරුවාදා දානකම විවෘත වෙළඳ පොළෙහි සිලීලර මිල ගණන් රැස් කරන ලදී.
- b. නකොටස මසනදෙවරක් (අගහරුවාදා දිනවල) භාණ්ඩවල හා පානවර්ග වල මිල ගණන් රැස් කරන ලදී.
- c. වන කොටස සෑම මසකටම වරක් ආහාරමය නොවන භාණ්ඩවල මිල ගණන් රැස් කරන ලදී.
- d. 3වන කොටස සෑම කාර්තුවකටම එක් වරක් සියළුම පාරිභෝගික භාණ්ඩවල හා සේවා වල සිලීලර මිල ගණන් රැස් කරන ලදී.

11) සමීක්ෂණ සඳහා f1 යාවත්කාලීන කිරීම:

සෑම මසකම සංඝනන 6ක් හෝ 7ක් යාවත්කාලීන කිරීමේ කටයුතු සිදුකරන ලදී. යාවත්කාලීන කරන ලද ආකෘතිපත්‍රවල ඇති තොරතුරු 9NHSP යන ආකෘතියට මාරු කොට ජනලේඛණ හා සංඛ්‍යාලේඛණ දෙපාර්තමේන්තුවේ නියැදි සමීක්ෂණ අංශය වෙත යවන ලදී. මෙම ආකෘති 2016 වසරේ ශ්‍රම සමීක්ෂණයට හා ආදායම් හා වියදම් සමීක්ෂණයට ප්‍රයෝජනවත් විය.

12) ගෘහස්ත ආදායම් හා වියදම් සමීක්ෂණය - 2016:

ශ්‍රී ලංකාවේ ගෘහස්ත ආදායම් හා වියදම් සමීක්ෂණය සාමාන්‍යයන් වසරේ මාස 12හිදීම සිදු කෙරෙනු ලැබේ. ශ්‍රී ලංකාවේ සෘතු විපර්යාසයන්ට අනුකූලව ආදායම් හා වියදම්වල සිදුවන වෙනස්වීම් ස්භාවයන් හදුනාගත හැකිය. සාමාන්‍යයන් නියැදිවල ප්‍රමාණය නිවාස ඒකක 25000කි. මෙය දිස්ත්‍රික් මට්ටමින් විශ්වාසනීය තොරතුරු ලබාගැනීම සඳහා ප්‍රමාණවත් වේ. 2016 වසරේදී ලබාගත් මිනුම් මෙහි නවවන අදියරයි. මෙම මිනුම් ක්‍රියාකාරකම් 2016 වසර පුරාම සිදු කරන ලදී. යාපනය දිස්ත්‍රික්කය තුළ මසකට දළ වශයෙන් නිවාස ඒකක 60ක් හෝ 70ක් තෝරාගන්නා ලදී. නම් කරන ලද එක් සතියක් තුළ එක් නිවාස ඒකකයකට තුන්වරක් යාම අනිවාර්ය විය. රැස් කරන ලද දත්ත එක් විශේෂිත මෘදුකාංග පැකේජයකට ඇතුළත් කරන ලදී. මෙම මැනුම් කටයුතු අපගේ ක්ෂේත්‍ර නිලධාරීන් විසින් සිදු කරන ලදී.

13) ශ්‍රම බලකා සමීක්ෂණය - 2016:

ශ්‍රම බලකා සමීක්ෂණයද ගෘහස්ත ආදායම් හා වියදම් සමීක්ෂණය යොදාගත් නියැදි ආශ්‍රිතව සිදු කරන ලදී. 2016 ජනවාරි මස සිට දෙසැම්බර් මාසය දක්වා මාස 12ම සියළු දිස්ත්‍රික් ආවරණය කරමින් ක්‍රියාත්මක වූ මෙහි අවසන් වාර්තාව තෝරාගන්නා ලද ආදර්ශ නිවාස ඒකක 25000ක් මත පදනම් විය. ශ්‍රම බල සමීක්ෂණයන්හා නියම සම්මත දෝෂ සමග ජාතික පළාත් හා දිස්ත්‍රික් මට්ටමේ ඇස්තමේන්තු නියමිත කාල පරාසයක් තුළ වාර්තා කරන ලදී. ජනලේඛණ හා සංඛ්‍යාලේඛණ දෙපාර්තමේන්තුව මගින් ලබන

වසරේදී CAPI ක්‍රමවේදය භාවිතා කරමින් මෙම පරීක්ෂණය පැවැත්වීමට සැලසුම් කර ඇත.

14) දිස්ත්‍රික් සංඛ්‍යාලේඛණ අත්පොත:

ජනලේඛණ හා සංඛ්‍යාලේඛණ දෙපාර්තමේන්තුවේ දිස්ත්‍රික් සංඛ්‍යාලේඛණ අංශයන් මගින් සෑම වසරකම දිස්ත්‍රික් සංඛ්‍යාලේඛණ අත්පොත සකස් කරනු ලබයි. මේ සඳහා රජයේ ආයතන 34කින් දත්ත රැස් කරනලදී.

15) ළමා ක්‍රියාකාරකම් සමීක්ෂණය:

යාපනය දිස්ත්‍රික්කයේ තෝරාගත් ග්රාම නිලධාරී වසම්වල මෙම විශේෂ සමීක්ෂණය ක්රියාත්මක කරන ලදී. සංඛ්‍යාලේඛණද ිරමිඛ සංඛ්‍යාලේඛණ අංශයේ නිලධාරීන් විසින් මෙම සමීක්ෂණය සාර්ථකව ක්‍රියාත්මක කොට නිම කරන ලදී.

16) ජන විකාශනය හා සෞඛ්‍ය සමීක්ෂණය 2016:

මෙම සමීක්ෂණය ක්‍රියාත්මක කිරීම සඳහා එක් එක් කණ්ඩායම් ප්‍රධානීන් ලෙස අධීක්ෂකයන් දෙදෙනෙකුද සහිතව දක්ෂ නිලධාරීන් කණ්ඩායම් දෙකක් පත්කරන ලදී. මෙම කණ්ඩායම් යාපනය, මුලතිව් හා මන්නාරම යන දිස්ත්‍රික්කයන්හි නිරීක්ෂණ කටයුතු සිදු කරන ලදී. නිරීක්ෂණ සිදු කරන ලද CAPI ක්‍රමවේදය ශ්‍රී ලංකා ඉතිහාසයේ ප්‍රථම වරට දත්ත රැස්කිරීම සඳහා භාවිතා කරන ලදී. මෙම දත්ත විශාල ප්‍රශ්නාවලියක් භාවිතයෙන් ලබාගන්නා ලදී. මෙ සමීක්ෂණයේ ප්‍රධාන ඉලක්කය ලෙස ළදරුවන් හා මව්වරුන් දක්නට ලැබුණි. තෝරාගත් නිවාස ඒකකවලින් දත්ත රැස් කරන ලදී. සෞඛ්‍ය සේවා නිලධාරීන් විසින් සෞඛ්‍ය කරුණු රැස් කිරීමේ අරමුණින් ජීව විද්‍යාත්මක තොරතුරුද රැස්කරන ලදී. මෙම සමීක්ෂණය අප්‍රේල් සිට අගෝස්තු මස දක්වා කාලය තුල ක්‍රියාත්මක කෙරිණි. තවද පුත්තලම දිස්ත්‍රික්කය තුළද අපගේ කණ්ඩායම් විසින් ඔවුන්ගේ කාර්යයන් ක්‍රියාත්මක කරන ලදී.

17) රාජ්‍ය හා අර්ධ රාජ්‍ය නිලධාරීන් පිළිබද සංඝනනය:

වසර හතරකට වරක් මෙම සංඝනනය ක්රියාත්මක කරගෙන එනු ලැබේ. නමුත් මේ වන විට අවසාන ජනගහණ හා නිවාස සංඝණනය සිදුකර වසර 08ක් ගතවී තාවි. යාපනය දිස්ත්‍රික්කයේ රාජ්‍ය හා අර්ධ රාජ්‍ය ආයතනවල අදාල කාර්යය මණ්ඩල නිලධාරීන් සඳහා පුහුණු වච්චසටහන් 05ක් පවත්වා ඇත. ජන සංඝනනය 2016.11.17වන දින පවත්වන ලද අතර සාර්ථකව අවසන් කරන ලදී.

18) වාර්ෂික ඉදිකිරීම් සංඝනනය:

මෙම සංඝනනයද සෑම වසරකම සිදුකරගෙන එනු ලබයි. අපගේ කාර්යය මණ්ඩලය විසින් ඉදිකිරීම් කණ්ණෙයේ නියැලී සිටින කොන්ත්‍රාත්කරුවන් සම්මුඛ පරීක්ෂණ මගින් තෝරාගන්නා ලද අතර නාවැරදි සත්ත රැස්කර ගන්නා ලදී.

5.1.15 මධ්‍යම පරිසර අධිකාරියේ ක්‍රියාකාරකම්

I. 9 වන දේශීය ජම්බෝරිය :

9 වන දේශීය ජම්බෝරිය වැඩසටහන් 2016 පෙබ් මස 21 වන දින සිට පෙබ් 24 වන දින දක්වා යාපනය මධ්‍ය මහා විද්‍යාලයේ පවත්වන ලදී. මෙහි මධ්‍යම පරිසර අධිකාරියේ විසින් ඝන අපද්‍රව්‍ය කළමනාකරනය පිළිබඳ පැහැදිලි ප්‍රදර්ශනය කරන ලදී.



II. යාපනය පාසල් විදුහල්පතිවරුන් වෙනුවෙන් පුහුණු වැඩසටහන් - 2016:

යාපනය පාසල් විදුහල්පතිවරුන් වෙනුවෙන් පරිසර නියමු සිදුවීම් සම්බන්ධ පුහුණු වැඩසටහන් 2016 ජූන් මස 05 වන දිනයේ යාපනය දිස්ත්‍රික් ලේකම් කාර්යාලීය ශ්‍රවණාගාරයේදී පැවැත්වුණි.



III. ලෝක පරිසර දිනය - 2016:

ලෝක පරිසර දින වැඩසටහන 2016 ජූනි මස 09 වන දින කාර්මිකගර් යාලේටන් විද්‍යාලයේ දැනුවත් කිරීමේ වැඩසටහන් පවත්වන ලදී. ඊට පස්සේ ගස් රෝප වැඩසටහන පැවැත්වුණි.



IV. පරිසර පුරෝගාමී ගුරුවරුන් සඳහා පුහුණු වැඩසටහන් - 2016:

යාපනය දිස්ත්‍රික්කයේ පරිසර පුරෝගාමී වගකිව යුතු ගුරුවරුන් පුහුණු කිරීමේ වැඩසටහන් 2016 ජූන් මස 24 වන දිනයේ යාපනය දිස්ත්‍රික් ලේකම් කාර්යාලය ශ්‍රවණාගාරයේදී පැවැත්වුණි.



V. ජාතික වන රෝප වැඩසටහන් - 2016:

ජාතික වන රෝප වැඩසටහන් 2016 නොවැම්බර් මස 03 වන දිනයේ යාපනය කීර්මලයි නකුලේස්වරා විද්යාලයේ පැවැත්වුණි.



VI. පොලිතින්, ජලාස්පික් සහ ඉලෙක්ට්රොනික උපකරණ අපද්‍රවීය ජාතික මර්දන සතියක් - 2016:

මෙම වැඩසටහන් විවෘත කිරීමේ උත්සවය 2016 ඔක්තෝබර් මස 24 වන දිනයේ නල්ලුර් සංගිලියන් උද්‍යානයේ පාසැල් ශිෂ්‍ය, ජනතාව අතර පැවැත්වුණි.



5.1.16 පාරිභෝගික කටයුතු අධිකාරිය

2016 වර්ෂයේදී යාපනය දිස්ත්‍රික්කයේ වූ වෙළඳ පොළවල නීතිවිරෝධී මත නියුක්ත වෙළඳාම ඵදිරව 951 නඩු ලියාපදිංචි කිරීමෙන් පසු අධිකරණය අනුව රු.5,667,500.00 දඩ මුදල අයකරන ලදී.

පාරිභෝජකයාට ආරක්ෂා අරමුණින් අප සේවා සම්පදයෙන් පාසැල් ළමුන්, මහජනතාව වෙළඳා, රජයේ නිලධාරීන් යනාදිය දෙනෙකු ජාත්යන්තර වෙළඳ ප්රදර්ශනයවිසින් දැනුවත් කිරීම

හදිසි සෝදිසි කිරීම ප්‍රාදේශීය ලේකම් කොට්ඨාශ මට්ටම

ප්‍රාදේශීය ලේකම් කොට්ඨාශ	ජන	පෙබ	මාර්තු	අප්‍රේල්	මැයි	ජූනි	ජූලි	අගෝ	සැප්	ඔක්	නොවැ	දෙසැ	එකතුව
බෙල්ගම්	-	-	-	-	-	-	-	-	-	-	-	-	-
වේලනයි	-	-	-	-	-	4	-	5	-	3	1	-	13
කයිට්ස්	-	-	-	-	-	4	-	-	3	1	-	-	8
කාරෙයිනගර්	-	-	-	-	5	-	-	-	2	-	-	3	10
යාපනය	1	17	32	2	4	13	16	28	8	33	39	36	229
නල්ලූර්	1	11	2	14	1	9	13	9	11	6	8	20	105
සන්ඩිලිප්පායි	-	4	-	6	3	13	7	1	-	-	-	9	43
චන්කානෙයි	1	5	-	2	10	8	-	6	2	2	7	-	43
උඩුවිල්	8	12	5	28	3	1	24	3	6	12	-	11	113
තෙල්ලිප්පලෙයි	15	13	-	3	5	1	-	2	5	-	11	2	57
කෝපායි	2	1	2	-	20	18	1	14	5	6	8	1	78
චාචකච්චේර්	14	3	3	-	7	9	1	8	15	2	5	11	78
කරවෙඩ්ඩි	6	8	13	12	5	1	5	7	10	6	1	5	79
පේදුරුතුඩුව	14	12	8	1	1	4	4	3	18	6	9	9	89
මරුත්තකර්නි	-	-	-	-	-	-	-	-	-	-	6	-	6
එකතුව	62	86	65	68	64	85	71	86	85	77	95	107	951

නඩු පැවරීම් මගින් අයකර ගත් දඩ පිළිබඳ විස්තර

මාසය	කයිට්ස්	මල්ලාකම්	යාපනය	චාචකච්චේර්	පේදුරුතුඩුව	එකතුව
ජනවාරි	-	87,500.00	406,000.00	142,500.00	80,500.00	716,500.00
පෙබරවාරි	-	168,000.00	458,000.00	126,000.00	142,000.00	894,000.00
මාර්තු	-	54,500.00	164,000.00	18,000.00	181,000.00	417,500.00

අප්‍රේල්	-	18,000.00	284,000.00	27,000.00	41,000.00	370,000.00
මැයි	-	35,500.00	137,000.00	-	120,000.00	292,500.00
ජූනි	15,000.00	46,500.00	127,000.00	9,000.00	139,000.00	336,500.00
ජූලි	40,000.00	34,000.00	81,000.00	135,000.00	-	290,000.00
අගෝස්තු	-	90,500.00	233,000.00	18,000.00	265,000.00	606,500.00
සැප්තැම්බර්	5,000.00	34,500.00	169,500.00	117,000.00	85,000.00	411,000.00
ඔක්තෝබර්	12,000.00	17,500.00	214,500.00	72,000.00	220,000.00	536,000.00
නොවැම්බර්	5,000.00	43,500.00	189,500.00	36,000.00	162,500.00	436,500.00
දෙසැම්බර්	-	10,000.00	90,000.00	48,000.00	212,500.00	360,500.00
එකතුව	77,000.00	640,000.00	2,553,500.00	748,500.00	1,648,500.00	5,667,500.00

හදිසි සෝදිසි කිරීම අංශය මත

මාසය	කල් ඉකුත් වූ දිනය (31)	ඉන්වොයිසිය (26)	පරිභෝජකයාට පිල්ලි ගහන්නේ (30)	අධික මිල (11)	විකුණුම් විස්තර නොමැති වීම	මිල පාලනය උල්ලංඝනය (18)	එකතුව
ජනවාරි	47	8	1	0	1	5	62
පෙබරවාරි	67	14	1	0	4	0	86
මාර්තු	47	13	1	0	2	2	65
අප්‍රේල්	59	8	1	0	0	0	68
මැයි	60	3	0	0	1	0	64
ජූනි	70	2	3	1	9	0	85
ජූලි	37	0	2	1	2	29	71
අගෝස්තු	83	0	0	1	1	1	86
සැප්තැම්බර්	82	0	2	0	1	0	85
ඔක්තෝබර්	73	0	2	1	1	0	77
නොවැම්බර්	94	0	1	0	0	0	95
දෙසැම්බර්	69	32	5	0	1	0	107
එකතුව	788	80	19	4	23	37	951

දැනුවත් කිරීමේ වැඩසටහන්

මාසය	දැනුවත් කිරීමේ වැඩසටහන් වර්ගය	ස්ථානය
ජනවාරි	මහජනතාව දැනුවත් කිරීම	වෙළඳ ප්‍රදර්ශනය
පෙබරවාරි	වෙළඳ මහතූන් දැනුවත් කිරීම පාසල් සිසුන් දැනුවත් කිරීම වෙළඳ මහතූන් දැනුවත් කිරීම	මීසාලෙයි ජුනුනාකම් පේදුරුතුවුව
මාර්තු	මහජනතාව දැනුවත් කිරීම මහජනතාව දැනුවත් කිරීම මහජනතාව දැනුවත් කිරීම පාසල් සිසුන් දැනුවත් කිරීම	වෙළඳ ප්‍රදර්ශනය - රිජේක්ස් පාසල වාචකච්චේරිය නෙල්ලියඩි නෙල්ලියඩි මහා විද්‍යාලය
අප්‍රේල්	මහජනතාව දැනුවත් කිරීම මහජනතාව දැනුවත් කිරීම පාසල් සිසුන් දැනුවත් කිරීම පාසල් සිසුන් දැනුවත් කිරීම රජයේ නිලධාරීන් දැනුවත් කිරීම	වාචකච්චේරිය නල්ලූර් අර්ථ ශාස්ත්‍රය විද්‍යාලය මෙදඩිස් කාන්තා උසස් විද්‍යාලය යාහින්දු/ බාලිකා විද්‍යාලය
මැයි	පාසල් සිසුන් දැනුවත් කිරීම පාසල් සිසුන් දැනුවත් කිරීම පාසල් සිසුන් දැනුවත් කිරීම	යා කනගරවනම් මහා/විද්‍යාලය ඉ/රජය සම්මිශ්‍රණය පාඨශාලාව යා/නිරුනාවුක්කරසු විද්‍යාලය
ජූනි	පාසල් සිසුන් දැනුවත් කිරීම පාසල් සිසුන් දැනුවත් කිරීම මහජනතාව දැනුවත් කිරීම මහජනතාව දැනුවත් කිරීම	මීසාලෙයි පාරදි අධ්‍යයන මධ්‍යස්ථානය යා/අච්චුවේලි සරස්වදි මහා විද්‍යාලය කොක්කුවිල් කාන්තා සමිතිය යා/උරුම්පිරායි හිදු විද්‍යාලය
ජූලි	පාසල් සිසුන් දැනුවත් කිරීම වෙළඳ මහතූන් දැනුවත් කිරීම රජයේ නිලධාරීන් දැනුවත් කිරීම	යා වේම්පඩි/කාන්තා උසස් විද්‍යාලය යාපනය යා ක්දිස්ත්‍රි/ලේකම් කාර්යාලය
අගෝස්තු	පාසල් සිසුන් දැනුවත් කිරීම පාසල් සිසුන් දැනුවත් කිරීම මහතූන් දැනුවත් කිරීම වෙළඳ මහතූන් දැනුවත් කිරීම	මානිපායි අයිඩියල් අධ්‍යාපන ආයතනය මොඩෝන් පුත්ගල අධ්‍යාපන ආයතනය සමාගම චුන්නාගම් - සමාගම නෙල්ලියඩි -

සැප්තැම්බර්	පාසල් සිසුන් දැනුවත් කිරීම පාසල් සිසුන් දැනුවත් කිරීම වෙළඳ මහතූන් දැනුවත් කිරීම මහජනතාව දැනුවත් කිරීම	යා අල්ලාපිටි පරාසක්දි/විද්‍යාලය යා/කොක්කුවිල් හින්දු විද්‍යාලීය සමාගම කරවෙව්ටි - කොක්කුවිල් කාන්තා සමිතිය
ඔක්තෝම්බර්	මහජනතාව දැනුවත් කිරීම පාසල් සිසුන් දැනුවත් කිරීම වෙළඳ මහතූන් දැනුවත් කිරීම වෙළඳ මහතූන් දැනුවත් කිරීම	යා විවිධ වෙළඳා/මධ්‍යස්ථානය යා/තාරදෙනයි මහා විද්‍යාලය සමාගම - චුන්නාගම් ජරජා මධ්‍යස්ථානයක් - ජේදුරු තුඩුව
නොවැම්බර්	මහජනතාව දැනුවත් කිරීම පාසල් සිසුන් දැනුවත් කිරීම වෙළඳ මහතූන් දැනුවත් කිරීම වෙළඳ මහතූන් දැනුවත් කිරීම	වරණ යෞවන සමිතිය යා/ඉලවාලයි සෙන්කෝර්ස් විද්‍යාලය යාපනය සමාගම - යාපනය
දෙසැම්බර්	පාසල් සිසුන් දැනුවත් කිරීම පාසල් සිසුන් දැනුවත් කිරීම වෙළඳ මහතූන් දැනුවත් කිරීම වෙළඳ මහතූන් දැනුවත් කිරීම	චංකානයි පාරදි අධ්‍යාපන ආයතනය , කොඩිකාමම් අධ්‍යාපන ආයතනය සමාගම - යාපනය ජරජා මධ්‍යස්ථානයක්කාරයිනගර් -

දැනුවත් කිරීමේ වැඩසටහන්



5.1.17 පරිපාලන අංශයේ ක්‍රියාකාරකම්

පුහුණු වැඩසටහන් 2016 -						
අ. අ.	පුහුණු පාඨමාලාව වැඩසටහනේ නම	ඉලක්කගත කණ්ඩායම	වැඩසටහන් සංඛ්‍යාව	සහභාගී වූවන් සංඛ්‍යාව	කාල සීමාව	වියදම
01	පරිගණක පුහුණුව සඳහා ඵලදායීතා ප්‍රවර්ධන වැඩසටහන	ග්‍රාම නිලධාරීවරුන්	07	210	දින 05	222,107.00
02	සංවර්ධන නිලධාරීන් වැඩමුළුව	සංවර්ධන නිලධාරීන්	03	156	දින 03	59,601.00
03	ආපදා කළමනාකරණ පිළිබඳ වැඩසටහන	සංවර්ධන නිලධාරීන් සහ කළමනාකරණ සහකාර	03	216	දින 03	58,055.50
04	නව පත්වීම්ලත් රාජ්‍ය කළමනාකරණ සහකාරවරුන්	කළමනාකරණ සහකාර	02	60	දින 05	76,020.00
05	කාර්යාලීය කාර්යය සහකාර සඳහා පුහුණු වැඩසටහන	කාර්යාලීය කාර්යය සහකාර	04	177	දින 02	55,916.00
06	පරිගණකය මෘදුකාංග සම්බන්ධයෙන් පුහුණු වැඩසටහන	දිස්ත්‍රික්දේප්‍රා, ශ්‍රීය ලේකම් නිලධාරීවරුන්	02	55	දින 023	144,774.00
07	ඵලදායීතා ප්‍රවර්ධන වැඩසටහන පුහුණුව	දිස්ත්‍රික් ලේකම් නිලධාරීවරුන්	02	38	දින 01	16,350.00

ස්වදේශ කටයුතු අමාත්‍යාංශය යටතේ යාපනය දිස්ත්‍රික් ලේකම් කාර්යාලයෙහි සිදුකරන ලද ප්‍රධාන කාර්යයන් සාරාංශය 2016 -

අ.අ.	ස්වදේශ කටයුතු අමාත්‍යාංශය යටතේ යාපනය දිස්ත්‍රික් ලේකම් කාර්යාලයෙහි ප්‍රධාන කාර්යයන්	
01	සිව් මහල් පරිපාලන ගොඩනැගිල්ල, දිස්ත්‍රික් ලේකම් කාර්යාලය, අදියර - VI ඉතිරි වැඩ	8,277,701.51
02	පිරිමි නේවාසිකාගාරය අදියර -II	20,056,851.39
03	කාන්තා නේවාසිකාගාරය අදියර -II	22,523,012.67

එලදායීතා පුහුණු වැඩසටහන් - 2016

අ.අ.	පුහුණු වැඩසටහනේ නම	ඉලක්කගත කණ්ඩායම	ස්ථානය	වැඩසටහන් සංඛ්‍යාව	සහභාගීවූවන් සංඛ්‍යාව	කාල සීමාව
01	එලදායීතා සහතිකය පාඨමාලා	උතුරු පළාත රාජ්‍ය, පෞද්ගලික අංශයේ නිලධාරීන්	දිස්ත්‍රික් ලේකම් කාර්යාලය නිපුණතා සංවර්ධන පුහුණු මධ්‍යස්ථානය	10	40	දින 10
02	ජාතික එලදායීතා සම්මාන තරගාවලිය පිළිබඳ වැඩමුළු	එලදායීතා සංවර්ධන නිලධාරීන් (උතුරු පළාත)	දිස්ත්‍රික් ලේකම් කාර්යාලය ශ්‍රවණාගාරයේදී	1	44	දින 01
03	පදනම එලදායීතා පාඨමාලා	රාජ්‍ය අංශය, පෞද්ගලික අංශයේ සේවා කරන මාණ්ඩලික නිලධාරීන් (උතුරු පළාත)	දිස්ත්‍රික් ලේකම් කාර්යාලය ශ්‍රවණාගාරයේදී	1	728	දින 01
04	දැනුම කළමනාකරන විශාච්ඡාය ක්රියාත්මක කිරීම සඳහා දැනුම ප්‍රවර්ධන වැඩමුළු	එලදායීතා සංවර්ධන නිලධාරීන් (උතුරු පළාත)	දිස්ත්‍රික් ලේකම් කාර්යාලය ශ්‍රවණාගාරයේදී	1	34	දින 01
05	එලදායීතා සහතිකය පාඨමාලා සඳහා සම්මාන පිළිගැන්වීම උළෙල	උතුරු පළාත රාජ්‍ය, පෞද්ගලික අංශයේ නිලධාරීන්	දිස්ත්‍රික් ලේකම් කාර්යාලය ශ්‍රවණාගාරයේදී	1	40	දින 01
06	දැනුම කළමනාකරන පුහුණුව	එලදායීතා සංවර්ධන නිලධාරීන් (උතුරු පළාත)	දිස්ත්‍රික් ලේකම් කාර්යාලය ශ්‍රවණාගාරයේදී	1	44	දින 01

5.1.18 ආයතන අංශයේ ක්‍රියාකාරකම්

2016 වසර තුළ දිස්ත්‍රික් ලේකම් කාර්යාලයේ ආයතන අංශයේ ක්‍රියාකාරකම් පිළිබඳ විස්තර පහත පරිදි වේ.

I. අභ්‍යාසලාභී උපාධිධාරීන් පත්වීම්:

අභ්‍යාසලාභී උපාධිධාරීන් 11 දෙනෙකු සඳහා ප්‍රාදේශීය ලේකම් කාර්යාලවලට පත්වීම් ලබා දෙන ලදී. 30.03.2012 දිනට පෙර උපාධිය අවසන් කළ උපාධිධාරීන් වයස අවුරුදු 35 වැඩි උසස් ජාතික ගිණුම්කරණ හා කළමනාකරන උපාධිධාරීන් සඳහා අමාත්‍යාංශය මගින් අභ්‍යාසලාභී පත්වීම් ලබාදී ඇත.

II. ස්ථීර පත්වීම්

දිස්ත්‍රික් ලේකම් කාර්යාලය තුළ හා ප්‍රාදේශීය ලේකම් කාර්යාලවල පහත පරිදි ස්ථීර පත්වීම් ලබාදෙන ලදී.

1) භාෂා පරිවර්තක	-	01
2) ශ්‍රී ලංකා තොරතුරු සහ සන්නිවේදන නිලධාරීන්	-	02
3) රාජ්‍ය කළමනාකරණ සහකාරවරුන්	-	09
4) තාක්ෂණික නිලධාරී	-	02
5) ග්‍රාම නිලධාරී	-	01
6) කාර්යාල කාර්යය සහකාර	-	07

III. මිය ගිය නිලධාරීන්

1. රාජ්‍ය කළමනාකරණ සහකාරවරුන්	-	01
2. ග්‍රාම නිලධාරී	-	01

IV. සේවයෙන් විශ්‍රාම ගන්නා ලද නිලධාරීන්

1. රාජ්‍ය කළමනාකරණ සහකාරවරුන්	-	01
2. රියදුරු	-	01

ප්‍රාදේශීය ලේකම් කාර්යාලවල සේවය කරන පහත නිලධාරීන් විශ්‍රාම ගැනීම සඳහා සිය අයදුම්පත් අමාත්‍යාංශය වෙත යොමුකර අනුමැතිය ලබාගෙන ඇත.

1. රාජ්‍ය කළමනාකරණ සහකාර සේවය	-	06
2. ග්‍රාම නිලධාරීන්	-	15
3. තාක්ෂණික නිලධාරී	-	01
4. කාර්යාල කාර්යය සහායක	-	04
5. රියදුරු	-	02

V. ධුරය හැරයාම

ප්‍රාදේශීය ලේකම් කාර්යාලවල සේවය කරන ලද පහත නිලධාරීන් සිය ධුරය හැරගොස් ඇත

1. සංවර්ධන නිලධාරී	-	03
--------------------	---	----

VI. එක් සේවයක සිට වෙනත් සේවයක් සඳහා නිදහස් කරන ලද නිලධාරීන්

1. රාජ්‍ය කළමනාකරණ සහකාර සේවය	-	04
2. සංවර්ධන නිලධාරී	-	03
3. තාක්ෂණික නිලධාරී	-	01

VII. ස්ථාන මාරු

a. යාපනය දිස්ත්‍රික්කයේ සිට වෙනත් දිස්ත්‍රික්කවලට ස්ථාන මාරු ලද නිලධාරීන්

1. ශ්‍රී ලංකා පරිපාලන සේවය	-	01
2. රාජ්‍ය කළමනාකරණ සහකාර සේවය	-	02
3. තාක්ෂණික සහකාර	-	01
4. කාර්යාල කාර්යය සහායක	-	02
5. රියදුරු	-	01

b. වෙනත් දිස්ත්‍රික්කවල සිට යාපනය දිස්ත්‍රික්කයට පැමිණි නිලධාරීන්

1. ශ්‍රී ලංකා ගණකාධිකාරී සේවය	-	02
2. රාජ්‍ය කළමනාකරණ සහකාර සේවය	-	06
3. තාක්ෂණික සහකාර	-	02
4. ග්‍රාම නිලධාරීන්	-	01

c. යාපනය දිස්ත්‍රික්කයේ වූ වෙනත් දෙපාර්තමේන්තුවලට ස්ථාන මාරු ලද නිලධාරීන්

1. ශ්‍රී ලංකා පරිපාලන සේවය	-	03
2. රාජ්‍ය කළමනාකරණ සහකාර සේවය	-	07
3. කාර්යාල කාර්යය සහායක	-	02

d. යාපනය දිස්ත්‍රික්කයේ වූ වෙනත් දෙපාර්තමේන්තුවල සිට පැමිණි නිලධාරීන්

1. රාජ්‍ය කළමනාකරණ සහකාර සේවය	-	07
2. කාර්යාල කාර්යය සහායක	-	01

e. දිස්ත්‍රික් ලේකම් කාර්යාලයේ සිට ප්‍රාදේශීය ලේකම් කාර්යාලවලට ස්ථාන මාරු ලද නිලධාරීන්

1. රාජ්‍ය කළමනාකරණ සහකාර සේවය	-	04
2. භාෂා පරිවර්තක	-	01
3. තාක්ෂණික නිලධාරී	-	01
4. කාර්යාල කාර්යය සහායක	-	01
5. රියදුරු	-	02

f. ප්‍රාදේශීය ලේකම් කාර්යාලවල සිට දිස්ත්‍රික් ලේකම් කාර්යාලයට ස්ථාන මාරු ලද නිලධාරීන්

1. රාජ්‍ය කළමනාකරණ සහකාර සේවය	-	05
2. භාෂා පරිවර්තක	-	05
3. තාක්ෂණික නිලධාරී	-	01
4. තාක්ෂණික සහකාර නිලධාරී	-	01
5. කාර්යාල කාර්යය සහායක	-	01
6. රියදුරු	-	02

g. ප්‍රාදේශීය ලේකම් කාර්යාල අතර සිදුවූ ස්ථාන මාරු

1. රාජ්‍ය කළමනාකරණ සහකාර සේවය	-	72
2. සංවර්ධන නිලධාරී	-	03
3. තාක්ෂණික නිලධාරී	-	01
4. තාක්ෂණික සහකාර නිලධාරී	-	02
5. කාර්යාල කාර්යය සහායක	-	10
6. රියදුරු	-	07

VIII. සේවයේ ස්ථිර කරන ලද නිලධාරීන්

1. ශ්‍රී ලංකා පරිපාලන සේවය	-	03
2. රාජ්‍ය කළමනාකරණ සහකාර සේවය	-	01
3. සංවර්ධන නිලධාරී	-	01
4. කාර්යාල කාර්යය සහායක සේවය	-	03

ප්‍රාදේශීය ලේකම් කාර්යාලවලට අනුයුක්ත පහත නිලධාරීන්ගේ සේවය ස්ථිර කිරීම සම්බන්ධ ලිපි ලේඛන අමාත්‍යාංශය වෙත යවා ඇත.

1. රාජ්‍ය කළමනාකරණ සහකාර සේවය	-	03
2. සංවර්ධන නිලධාරී	-	06
3. ග්‍රාම නිලධාරී	-	18
4. කාර්යාල කාර්යය සහායක සේවය	-	11
5. රියදුරු	-	01

IX. උසස්වීම් ලද නිලධාරීන්

1. ශ්‍රී ලංකා පරිපාලන සේවය	-	05
2. ශ්‍රී ලංකා ගණකාධිකාරී සේවය	-	04
3. රාජ්‍ය කළමනාකරණ සහකාර සේවය	-	03
4. කාර්යාල කාර්යය සහායක සේවය	-	05

ප්‍රාදේශීය ලේකම් කාර්යාලවලට අනුයුක්තව සේවය කරන උසස් වීම් ලද පහත නිලධාරීන් සම්බන්ධ ලිපි ලේඛන අමාත්‍යාංශය වෙත යවා ඇත.

1. රාජ්‍ය කළමනාකරණ සහකාර සේවය	-	09
2. ග්‍රාම නිලධාරී	-	07
3. කාර්යාල කාර්යය සහායක සේවය	-	12
4. රියදුරු	-	02

X. විශ්‍රාමිකයින් ඇගයීම /සංශෝධිත නිලධාරීන්

1. රාජ්‍ය කළමනාකරණ සහකාර සේවය	-	01
2. කාර්යාල කාර්යය සහායක සේවය	-	01

XI. කාර්යක්ෂමතා කඩයිම් විභාගය සමත් වූ නිලධාරීන්

1. රාජ්‍ය කළමනාකරණ සහකාර සේවය	-	04
2. කාර්යාල කාර්යය සහායක සේවය	-	11

XII. නිවාඩු ලබා ග්‍රී ලංකාවෙන් පිටත ගිය නිලධාරීන්

1. ග්‍රී ලංකා පරිපාලන සේවය	-	09
2. ග්‍රී ලංකා ගණකාධිකාරී සේවය	-	01
3. ඉන්ජිනේරු සේවය	-	01
4. රාජ්‍ය කළමනාකරන සහකාර සේවය	-	02

ප්‍රාදේශීය ලේකම් කාර්යාලවලට අනුයුක්තව සේවය කරන නිවාඩු ලබා ග්‍රී ලංකාවෙන් පිටත ගිය නිලධාරීන් සම්බන්ධ ලිපි ලේඛන රාජ්‍ය පරිපාලන හා ස්වේද්ශ කටයුතු අමාත්‍යාංශය වෙත යවා ඇත.

1. රාජ්‍ය කළමනාකරන සහකාර සේවය	-	19
2. සංවර්ධන නිලධාරී	-	06
3. ග්‍රාම නිලධාරී	-	12
4. කාර්යාල කාර්යය සහායක සේවය	-	05
5. රියදුරු	-	01

XIII. වැටුප් පරිවර්ථන /සංශෝධනය කරන ලද නිලධාරීන්

1. ග්‍රී ලංකා පරිපාලන සේවය නිලධාරීන්	-	05
2. ග්‍රී ලංකා ගණකාධිකාරී සේවය නිලධාරීන්	-	18
3. ඉන්ජිනේරු	-	01
4. ග්‍රී ලංකා තොරතුරු තාක්ෂණය නිලධාරීන්	-	06
5. රාජ්‍ය කළමනාකරන සහකාර සේවය	-	54
6. සංවර්ධන නිලධාරී	-	26
7. කාර්යාල කාර්යය සහායක සේවය	-	27
8. රියදුරු	-	09

XIV. භාෂා හැකියාව සඳහා දිරි දීමනා ලද නිලධාරීන්

ප්‍රාදේශීය ලේකම් කාර්යාලවල සේවය කරන පහත නිලධාරීන්වලට භාෂා හැකියාව සඳහා දිරි දීමනා ලබාදී ඇත.

1. ග්‍රී ලංකා පරිපාලන සේවය	-	01
2. රාජ්‍ය කළමනාකරන සහකාර සේවය	-	07

XV. බැංකු ණය

බැංකු මගින් දේපල ණය සඳහා අයදුම් කළ නිලධාරීන් නිදෙනෙකුගේ අයදුම්පත් අදාල ලිපි ලේඛන සමඟ බැංකුවලට යවා ඇත.

XVI. වෙනත්

රාජ්‍ය පරිපාලන හා කළමනාකරන අමාත්‍යාංශය හා ස්වේද්ශ කටයුතු අමාත්‍යාංශය යටතේ සේවය කරන නිලධාරීන් 24දෙනෙකුගේ "අග්‍රහාර" රක්ෂණ අයදුම්පත් අයකර ගැනීම සඳහා භාර දී ඇත.

5.1.19 ජාතික භාෂා හා සමාජ ඒකාබද්ධතා අමාත්‍යාංශය

- 1) සමාජ ඒකාබද්ධතා සතිය වෙනුවෙන් ජාතික සහජීවනය, සංවාද හා රාජ්‍ය භාෂා අමාත්‍යාංශය මගින් මහජන සහභාගීත්ව ව්‍යාපෘතිය ක්‍රියාත්මක කරන ලදී. මරුනත්කර්නි ප්‍රාදේශීය ලේකම් කොට්ඨාශයේ පොක්කරුප්පු ප්‍රදේශයේ රු.150,000.00ක ප්‍රතිපාදන වැයකර පොදු ළිද ඉදිකරන ලද අතර නාගදීප ජැටිය ආශ්‍රිතව පොදු වැසිකිලි දෙකක් ඉදිකිරීම සඳහාද රු. 150,000.00ක ප්‍රතිපාදන වැයකර ඇත.
- 2) ගෞරව අමාත්‍ය මනෝ ගනේෂන් මැතිතුමාගේ මූලිකත්වයෙන් යාපනය විල්කෝ හෝටල් පරිශ්‍රයේදී උතුරු පළාත් මාධ්‍යවිදීන් 50 දෙනෙකු සඳහා සහජීවනය පිළිබඳව දැනුවත් කිරීමේ වැඩසටහනක් පවත්වන ලදී.
- 3) ගරු අමාත්‍ය මනෝ ගනේෂන් මැතිතුමාගේ මූලිකත්වයෙන් යාපනය දිස්ත්‍රික් ලේකම් කාර්යාලයේදී ශ්‍රී ලංකා ගුවන් විදුලි සංස්ථාව මගින් සහජීවනය සම්බන්ධව සුභාරතී ගුවන් විදුලි වැඩසටහන සජීවීව ප්‍රචාරය කරන ලදී.
- 4) ජාතික භාෂා අමාත්‍යාංශයේ සිංහල හා දෙමළ භාෂා පොත් යාපනය දිස්ත්‍රික් ලේකම් කාර්යාලීය හා යාපනය දිස්ත්‍රික් ප්‍රාදේශීය ලේකම් කාර්යාලීය නිලධාරීන් හට මිලදී ගැනීමට අවස්ථාව ලබාදෙන ලදී.
- 5) රාජ්‍ය භාෂා දෙපාර්තමේන්තුව මගින් පවත්වනු ලබන රාජ්‍ය භාෂා විභාගයේ පළමුවන හා දෙවන මට්ටමේ වාචික පරීක්ෂණය උතුරු පළාත් අයදුම්කරුවන් සඳහා යාපනය විවෘත විශ්ව විද්‍යාලයේදී පවත්වන ලදී.
- 6) ඩෙල්ෆි ප්‍රාදේශීය ලේකම් කොට්ඨාශයේ තරුණ තරුණියන් 100 දෙනෙකු සඳහා මන්ද්‍රව්‍ය නිවාරණය පිළිබඳ දැනුවත් කිරීමේ වැඩසටහනක් ඔක්තෝබර් මස 26 වන දින පවත්වන ලදී.
- 7) සියළුම ග්‍රාම නිලධාරී වසම්වල සහජීවන සංගම් පිහිටුවන ලද අතර දැනට සංගම් 116ක් පිහිටුවා ඇත.
- 8) සහජීවනය පිළිබඳ දැනුවත් කිරීමේ වැඩසටහන 2016.12.21 දින සිට 2016.12.23 දින දක්වා දින තුනක් යාපනය විශ්ව විද්‍යාලයේ සිංහල, දෙමළ හා මුස්ලිම් සිසු සිසුවියන් 50 දෙනෙකු සඳහා අනුරාධපුරයේදී පැවැත්විණි.

5.1.20 මිනුම් ඒකක ක්‍රියාකාරකම්

මිනුම් ඒකක හා ප්‍රමිති හා සේවා දෙපාර්තමේන්තුවේ ප්‍රධාන කාර්යයන්

- 1) තරාදි, පඩි, මිනුම්, බර කිරීමේ උපකරණ හා මිනුම් උපකරණ පරීක්ෂා කිරීම
- 2) රිසිට් පොත, පරීක්ෂක දින පොත හා ලොග් පොත නඩත්තු කිරීම
- 3) වේළද ස්ථානවල පරීක්ෂණ හා වැටලීම් සිදු කිරීම
- 4) නඩු හා සම්බන්ධ චෝදනා පත්‍ර සැකසීම
- 5) ව්‍යාජ වෙළෙන්දන්ට විරුද්ධව නීතිමය පියවර ගැනීම
- 6) දෙපාර්තමේන්තුවේ කාර්යයන් පිළිබඳ දැනුවත් කිරීමේ වැඩසටහන් පැවැත්වීම
- 7) ඉහළ නිලධාරීන් විසින් පවරන ලද වෙනත් අදාළ රාජකාරි

මාසය	සමස්ත ඒකක සංඛ්‍යාව	වෙළෙන්දන් සංඛ්‍යාව	සත්‍යාපන ගාස්තු
ජනවාරි	828	218	313,290.60
පෙබරවාරි	3155	667	641,380.20
මාර්තු	2821	628	657,086.90
අප්‍රේල්	562	175	200,643.00
මැයි	3098	805	713,828.00
ජූනි	823	267	448,166.50
ජූලි	1264	357	504,808.80
අගෝස්තු	1880	288	286,713.00
සැප්තැම්බර්	1365	341	395,504.10
ඔක්තෝම්බර්	865	139	165,612.00
නොවැම්බර්	777	172	349,220.50
දෙසැම්බර්	769	108	200,215.00
එකතුව	18207	4165	4,876,468.6

මුළු සත්‍යාපන ගාස්තුව 4,876,468.60
 ලියාපදිංචි කල වැටලීම් ගණන 28
 මුළු දඩ මුදල 73,500.00

5.1.21 වෙරළ සංරක්ෂණ සහ වෙරළ සම්පත් කළමනාකරණ දෙපාර්තමේන්තුව

අ.අං	වැඩසටහන් ක්‍රියාකාරකම්	වාර්ෂික ඉලක්ක ගණන	කාර්ය සාධනය සංඛ්‍යාව	ප්රතිලාභීන් සංඛ්‍යාව	වෙන්කිරීම් රු.	වියදම රු.
1	වෙරළ හරින ජලරූහ ශාකය වැඩසටහන් ස්ථාපනය කිරීම - ප්‍රාදේශීය ලේකම්, සන්ඩිලිප්පායි	අදාල නොවේ	400	100	482,000.00	482,000.00
2	වෙරළ හරින ජලරූහ ශාකය වැඩසටහන් ස්ථාපනය කිරීම - ප්‍රාදේශීය ලේකම් කාර්යාලය, කෝපායි	අදාල නොවේ	200	50	241,000.00	241,000.00
3	වෙරළ හරින ජලරූහ ශාකය වැඩසටහන් ස්ථාපනය කිරීම - ප්‍රාදේශීය ලේකම් කාර්යාලය, යාපනය	අදාල නොවේ	200	50	241,000.00	241,000.00
4	වෙරළ සංරක්ෂණ සම්බන්ධ පනත්වල සංරක්ෂණ දැනුවත් කිරීමේ වැඩසටහන - ප්‍රාදේශීය ලේකම් කාර්යාලය, සන්ඩිලිප්පායි	අදාල නොවේ	120	120	26,454.95	26,454.95
5	වෙරළ සංරක්ෂණය හා සම්බන්ධ පනත්වල සංරක්ෂණය පිලිබඳ දැනුවත් කිරීමේ වැඩසටහන - ප්‍රාදේශීය ලේකම් කාර්යාලය, කෝපායි	අදාල නොවේ	80	80	16,684.38	16,684.38
6	වෙරළ සංරක්ෂණ නීතිමය රෙගුලාසි සඳහා දැනුවත් කිරීමේ වැඩසටහන - ප්‍රාදේශීය ලේකම් කාර්යාලය, යාපනය	අදාල නොවේ	80	80	16,684.38	16,684.38
7	වෙරළ හරින කඩොල් ජලජ ශාකය රෝපණ වැඩසටහන් ස්ථාපනය කිරීම - ප්‍රාදේශීය ලේකම් කාර්යාලය, කයිට්ස්	අදාල නොවේ	-	-	26,725.43	26,725.43
8	වෙරළ නිල්ල කඩොල් ජලජ ශාකය රෝපණ වැඩසටහන් ස්ථාපනය කිරීම - ප්‍රාදේශීය ලේකම් කාර්යාලය, කාරයිනගර්	අදාල නොවේ	-	-	26,725.43	26,725.43
9	වෙරළ නිල්ල කඩොල් ජලජ ශාකය රෝපණ වැඩසටහන් ස්ථාපනය කිරීම - ප්‍රාදේශීය ලේකම් කාර්යාලය, වංකානයි	අදාල නොවේ	-	-	26,725.43	26,725.43
එකතුව					1,104,000.00	1,104,000.00

5.2 සාමාජීය හා සංස්කෘතික සේවාවන්ගේ ප්‍රගතිය

5.2.1 සංස්කෘතික හා ආගමික ක්‍රියාකාරකම්

01. සංස්කෘතික උළෙල (මිලියන 0.2) - 2016:

යාපනය දිස්ත්‍රික් කලා හා සංස්කෘතික සංවිධානය හා යාපනය දිස්ත්‍රික් ලේකම් කාර්යාලය මගින් සංවිධානය කරන ලද සංස්කෘතික උළෙල වාචකවිචේරිය නගර සභා පරිශ්‍රයේ ස්වර්ණ ජයන්ති සමරු ශාලාවේදී 2016 ඔක්තෝබර් මස 08 වන සෙනසුරාදා දින උදෑසන 9.00ට ආරම්භ කරන ලදී. මේ සදහා උතුරු පළාත් සංස්කෘතික කටයුතු අමාත්‍යාංශය මගින් අනුග්‍රහය දක්වන ලදී.

අධියාපන සංස්කෘතික ක්‍රීඩා හා යොවුන් කටයුතු අමාත්‍ය ගරු නම්බිරාජා කුරුකුලරාසා මැතිතුමන් ජර්ධන ආරාධිත අමුත්තා ලෙස මෙම අවස්ථාවට සහභාගී විය. ජර්ධන අමාත්‍ය ලේකම් විජයලක්ෂ්මි කේදිග්වරන් මහත්මිය, සංස්කෘතික කටයුතු දෙපාර්තමේන්තුවේ සහකාර අධ්‍යක්ෂ වනජා සෙල්වරත්නම් මහත්මිය මෙන්ම විශ්‍රාමික ගුරුවරයෙකු වූ ප්‍රතිභාසූර්ණ කලාකරු ශ්‍රී වාමදේවන් මහතාද මෙම අවස්ථාව සදහා විශේෂ ආරාධිත අමුත්තන් ලෙස සහභාගී වූහ. යාපනය දිස්ත්‍රික්කයේ වඩමරාවිච්චි, තෙත්මරාවිච්චි හා දූපත් ප්‍රදේශයන් නියෝජනය කරමින් පැමිණි කලාකරුවන් රැසක් නැටුමේ, ගැයුම්, රැගුම් හා වෙනත් සංස්කෘතිකාංග රැසකින් මෙම අවස්ථාව වර්ණවත් කළහ.

මෙහිදී කලා සංස්කෘතික තරගාවලියේ ජාතික හා දිස්ත්‍රික් මට්ටමේ ජයග්‍රහකයින් සදහා ත්‍යාග ජර්දනයද සිදුවිය.

ජියේෂ්ට කලාකරුවන් ඇගයීම හා ඔවුන්ට යාර්ඩි මුල්ලාන් සමරු නිලිණ ජර්දනයද මෙහිදී සිදුවිය. යාපනය දිස්ත්‍රික්කයට අයත් ජරාදේශීය ලේකම් කොට්ඨාශ 15න් තොරාගත් ජයේෂ්ට කලාකරුවන්ගේ වර්තාපදානයන් ඇතුළත් යාලේ මුත්තු අවොර්ඩ් ග්‍රන්ථය එළිදැක්වීමද මෙහිදී සිදුකරන ලදී.





02. සම්ප්‍රදානුකූල දෙමළ සංසදය සඳහා නිල ඇඳුම සහ පලදනාව ලබාගනීම පළාත් සඳහා පටිටල් කරනු ලබන සංවර්ධන අරමුදල (PSDG 0.25Mn) - 2016

මෙම ව්‍යාපෘතිය යටතේ යාපනය දිස්ත්‍රික් ලේකම් කාර්යාලයට ලබූ මුදල් අනුග්‍රාහක අතරින් 46 ගිණුමක් (පිරිමි - 20, හැනිය - 26) දෙමළ සංසදය සඳහා පුහුණුව ලබා දී කොඩිය, කුඩිය, ආලවට්ටම් සහගත කණ්ඩායම් යාපනය දිස්ත්‍රිකයට පමණක් පත්වුණා.



03. දිස්ත්‍රික් ලේකම් කාර්යාලය සඳහා ලේඛනය පාඤ්ඤා පෙට්ටිය ඉදිකිරීම

පළන්වල සඳහා පට්ටල් කරන සංවර්ධන අරමුදල - (පී.එස්.ඩී.පී. 0.25මි) – 2016

ඉහත ව්‍යාපෘති සඳහා ලැබූ ඇත ප්‍රතිපාදන වලින් 113 උස, 103 දිග, 30 පළල ඇත කොහොඹ, තල්ගස්, කැටපත ආදිය භාණ්ඩවල ඉදිකරන ලද ගිල්පය සමඟ අල්මාරිය නිෂ්පාදනය කරන ලද ජ්‍රදර්ශනය වී ඇත.



04. වැඩ ප්‍රගති වාර්තාව - 2016 (යාපනය)

අංක	උත්සවය	අමාත්‍යාංශය / දෙපාර්තමේන්තුව	මුදල් වෙන්	වියදම
01	රාජීය කලාපුෂණසම්මානය	සංස්කෘතික කටයුතු	-	-
02	රාජකීය ඡායාරූප සම්මානය	සංස්කෘතික කටයුතු	-	-
03	රාජීය සාහිත්‍ය සම්මාන	සංස්කෘතික කටයුතු	-	-
04	රාජීය සංගීත සම්මාන	සංස්කෘතික කටයුතු	-	-

05	රාජ්‍ය නාවිය සම්මානය	සංස්කෘතික කටයුතු	-	-
06	විශේෂ අවශ්‍යතා සමග පුද්ගලයෙකු සඳහා රාජ්‍ය සම්මාන	ස්කෘතික කටයුතු	50,000.00	50,000.00
07	ජාතික කලා සාහිත්‍ය තරඟ	සංස්කෘතික කටයුතු	39,600.00	39,600.00
08	සාහිත්‍ය රත්න	සංස්කෘතික කටයුතු	-	-
09	රාජකීය මුද්‍රා නාවිය හා නර්තන සම්මාන	සංස්කෘතික කටයුතු	-	-
10	රාජ්‍ය ළමා රඟහල සම්මානය	සංස්කෘතික කටයුතු	-	-
11	රාජ්‍ය ළමා පිළිරූ සම්මානය	සංස්කෘතික කටයුතු	-	-
12	උදව් ලබාදීම ජනගහන දර්දර කලාකරුවන්	සංස්කෘතික කටයුතු	65,000.00	65,000.00
13	දැල්වූ මාසික දොළොස්-වැඩසටහන	සංස්කෘතික කටයුතු	-	-
14	ජාතික කලා භවනේ	සංස්කෘතික කටයුතු	130,000.00	130,000.00
15	මණ්ඩල නම කලාව සංසද කරමින්	සංස්කෘතික කටයුතු	30,000.00	29000.00
16	කලාකරුවන් 'ස්වයං දූක පිළිගැනීම	සංස්කෘතික කටයුතු	2,500.00	2,500.00
17	සංස්කෘතික හා ගෘහ නිර්මාණ ශිල්පය ටෙඩරල් මධ්‍යස්ථානය	සංස්කෘතික අමාත්‍යාංශය	28,051,602.00	28,051,602.00

5.2.2 ළමා ආරක්ෂණ ක්‍රියාකාරකම්

ළමා හා කාන්තා සංවර්ධන ඒකකයේ සංගෘහිත වාර්තාව - 2016 (දිස්ත්‍රික් ළමා සංවර්ධන කමිටුව)

අ.අ.	ක්‍රියාත්මක කරන ලද වැඩසටහන් (වෙනත් අමාත්‍යාංශ)	අමාත්‍යාංශයේ නම	වැඩසටහන් සංඛ්‍යාව	වටිනාකම (රු.)
01	ගර්භණී මව්වරුන් සඳහා රු.20,000ක් වටිනා පෝෂණීය ආහාර මළු බෙදාදීමේ වැඩසටහන	කාන්තා හා ළමා කටයුතු අමාත්‍යාංශය	01	156,719,320.00
02	පෙර පාසල් සිසුන් සඳහා කිරි වීදුරුවක් ලබාදීමේ වැඩසටහන	කාන්තා හා ළමා කටයුතු අමාත්‍යාංශය	01	22,361,883.20
03	මුල් ළමාවිය සංවර්ධන ආහාර හා පෝෂණ වැඩසටහන්	කාන්තා හා ළමා කටයුතු අමාත්‍යාංශය	13	103,650.00
04	ඇරුණ දකින රටා චිත්‍ර තරගය සඳහා විත්‍ර තෝරා ගැනීම	කාන්තා හා ළමා කටයුතු අමාත්‍යාංශය	15	90,000.00
05	නිවාස පදනම් කර ගත් මුල් ළමාවිය සංවර්ධන වැඩසටහන්	කාන්තා හා ළමා කටයුතු අමාත්‍යාංශය	13	67,400.00
06	ජාත්‍යන්තර ළමා දින වැඩසටහන	කාන්තා හා ළමා කටයුතු අමාත්‍යාංශය	13	156,000.00
07	පෙර පාසල්වල ක්‍රීඩා පිට්ටනි සැකසීම	කාන්තා හා ළමා කටයුතු අමාත්‍යාංශය	02	99,250.00
08	මුල් ළමාවිය සංවර්ධන ජාතික සතිය සම්බන්ධ වැඩසටහන්	කාන්තා හා ළමා කටයුතු අමාත්‍යාංශය	13	104,000.00
09	මුල් ළමාවිය සංවර්ධන ගම් මට්ටමේ සංවර්ධන කමිටු පිහිටුවීම	කාන්තා හා ළමා කටයුතු අමාත්‍යාංශය	26	26,000.00
10	මුල් ළමාවිය සංවර්ධන ආදර්ශ ගම්මාන වැඩසටහන්	කාන්තා හා ළමා කටයුතු අමාත්‍යාංශය	01	328,424.00
11	ළමා දිරිය පෙර පාසල් ගුරුවරුන් සඳහා දීමනා ලබා දීම	කාන්තා හා ළමා කටයුතු අමාත්‍යාංශය	01	39,000.00
12	දිස්ත්‍රික් ළමා සංවර්ධන රැස්වීම	කාන්තා හා ළමා කටයුතු අමාත්‍යාංශය	04	32,000.00
13	දිස්ත්‍රික් නිවාස පදනම් කර ගත් මුල් ළමාවිය සංවර්ධන වැඩසටහන්	කාන්තා හා ළමා කටයුතු අමාත්‍යාංශය	01	32,000.00
14	උතුරු පළාත් මුල් ළමාවිය සංවර්ධන නිලධාරීන්	ළමා සංවර්ධන හා කාන්තා කටයුතු	01	156,120.00

	සඳහා දින 02 වැඩිමුළුව	අමාත්‍යාංශය		
15	දිස්ත්‍රික් ප්‍රගති සමාලෝචන සම්බන්ධීකරණ රැස්වීම	කාන්තා හා ළමා කටයුතු අමාත්‍යාංශය	07	18,000.00
16	පාසල් මට්ටමේ ළමා ආරක්ෂණ කමිටු නැවත පිහිටුවීමේ වැඩසටහන	ජාතික ළමා ආරක්ෂණ අධිකාරිය	15	225,000.00
17	ගම් මට්ටමේ දැනුවත් කිරීමේ වැඩසටහන්	ජාතික ළමා ආරක්ෂණ අධිකාරිය	45	375,000.00
18	ළමා නිවාස අධීක්ෂණය කිරීම	ජාතික ළමා ආරක්ෂණ අධිකාරිය	14	21,000.00
19	ජාතික අධ්‍යාපන පීඨ ශිෂ්‍යයන් සඳහා ළමා ආරක්ෂණ පිළිබඳ දැනුවත් කිරීමේ වැඩසටහන්	ජාතික ළමා ආරක්ෂණ අධිකාරිය	01	52,375.00
20	ළමා මිතුරු පාසල් මට්ටමේ දැනුවත් කිරීමේ වැඩසටහන	ජාතික ළමා ආරක්ෂණ අධිකාරිය	08	243,000.00
21	පාසල් මට්ටමේ විවාද තරගය	ජාතික ළමා ආරක්ෂණ අධිකාරිය	01	75,100.00
22	මාසික ප්‍රගති සමාලෝචන සම්බන්ධීකරණ රැස්වීම	ජාතික ළමා ආරක්ෂණ අධිකාරිය	12	23,625.00
23	ග්‍රාමීය මට්ටමේ දැනුවත් කිරීමේ පනාක සැසඳීමේ වැඩසටහන	ජාතික ළමා ආරක්ෂණ අධිකාරිය	16	32,000.00
24	නිලධාරීන් සඳහා ලිඛිත දීමනා	ජාතික ළමා ආරක්ෂණ අධිකාරිය	08	328,000.00
25	දිස්ත්‍රික් සම්බන්ධීකරණ කමිටු සාකච්ඡා	සමාජ සවිබලගැන්වීම් හා සුභසාධන අමාත්‍යාංශය	11	16,800.00
26	දිස්ත්‍රික් මනෝ සමාජීය වැඩසටහන්	සමාජ සවිබලගැන්වීම් හා සුභසාධන අමාත්‍යාංශය	11	50,800.00
27	දැනුවත් කිරීමේ පනාකය පිළිබිඹු කිරීමේ වැඩසටහන	සමාජ සවිබලගැන්වීම් හා සුභසාධන අමාත්‍යාංශය	11	24,000.00
28	ප්‍රාදේශීය මට්ටමේ තරුණ සඳහා උපදේශන වැඩසටහන	සමාජ සවිබලගැන්වීම් හා සුභසාධන අමාත්‍යාංශය	11	105,050.00
29	ජාතික උපදේශන දින වැඩසටහන	සමාජ සවිබලගැන්වීම් හා සුභසාධන අමාත්‍යාංශය	01	132,000.00
30	දිස්ත්‍රික් මනෝ සමාජීය වැඩසටහන සඳහා තැපැල් වියදම්	සමාජ සවිබලගැන්වීම් හා සුභසාධන අමාත්‍යාංශය	01	3,600.00
31	“කැපකරු දෙගුරු” දුර්වල පවුල්වල ළමයින් සඳහා මාසිකව අධ්‍යාපන මුදල් ආධාර	පරිවාස හා ළමා ළමා කටයුතු නොපාර්තමේන්තුව	15	570,000.00
32	ළමයින් සඳහා වෛද්‍ය මුදල් ආධාර	පරිවාස හා ළමා ළමා කටයුතු	15	240,000.00

		තෙපාර්තමේන්තුව		
33	සිසුන් සඳහා අධ්‍යාපන උපකරණ සැපයුම්	පරිවාස හා ළමා ළමා කටයුතු දෙපාර්තමේන්තුව	01	25,000.00
34	ළමයින් සමග අදහස් හුවමාරුව	පරිවාස හා ළමා ළමා කටයුතු දෙපාර්තමේන්තුව	01	46,000.00
35	ජාතික ළමා සමිති සාකච්ඡා	පරිවාස හා ළමා ළමා කටයුතු දෙපාර්තමේන්තුව	01	5,000.00
36	ජාතික ළමා සමිතිය වරණය සහ පුහුණු වැඩසටහන	පරිවාස හා ළමා ළමා කටයුතු දෙපාර්තමේන්තුව	01	26,000.00
37	ප්‍රාදේශීය ළමා සංවර්ධන සමිති සම්මන්ත්‍රණය	පරිවාස හා ළමා ළමා කටයුතු දෙපාර්තමේන්තුව	52	42,000.00
38	ග්‍රාමීය ළමා සංවර්ධන කමිටු සාමාජිකයින් අතර සම්මන්ත්‍රණය	පරිවාස හා ළමා ළමා කටයුතු දෙපාර්තමේන්තුව	01	20,000.00
39	ළමා අයිතිවාසිකම් පිළිබඳ ප්‍රගති කමිටු සාකච්ඡා	පරිවාස හා ළමා ළමා කටයුතු දෙපාර්තමේන්තුව	12	18,000.00
40	ආදර්ශ ගම්මාන සවිමන් කිරීමේ වැඩසටහන	පරිවාස හා ළමා ළමා කටයුතු දෙපාර්තමේන්තුව	15	45,000.00
41	දිස්ත්‍රික් ළමා සභා ළමයින් සඳහා වැඩසටහන්	පරිවාස හා ළමා ළමා කටයුතු දෙපාර්තමේන්තුව	01	30,000.00
42	ප්‍රාදේශීය ළමා සභා පුද්ගල භාවය සංවර්ධන වැඩමුළුව	පරිවාස හා ළමා ළමා කටයුතු දෙපාර්තමේන්තුව	02	29,000.00
43	ළමා නිවාස ළමයින් සඳහා සමුළු	පරිවාස හා ළමා ළමා කටයුතු දෙපාර්තමේන්තුව	14	105,000.00

5.2.3 සමාජ ආරක්ෂණ වැඩසටහනේ ක්‍රියාකාරකම් - 2016

මෙම මණ්ඩලය 1996 අංක 17 දරණ විශේෂ පාර්ලිමේන්තු පනත මගින් මෙම මණ්ඩලය පිහිටුවන ලදී. මෙම ප්‍රධාන අරමුණ විශ්‍රාම වැටුප් හිමිකම් නොලබන අංශවල සෙවයේ නියුතු වුවත් සඳහා වයස අවු. 60න් පසුව ආරක්ෂාව සැලසීමයි.

මෙම මණ්ඩලය 1996 පිහිටුවුවද 2006 සිට මෙම ක්‍රමය යාපනය තුළ ක්‍රියාත්මක වීම දියුණු විය.

මෙම මණ්ඩලය “ආරක්ෂාව” යන විශේෂ සැලසුම 01.10.2014 වන දිනයේ හඳුන්වා දෙන ලදී. (වයස අවු. 18ට අඩු පුද්ගලයින් සඳහා) එසේ වුව ද, 2015 සිට මෙම ක්‍රමය යාපනය තුළ ව්‍යාප්ත විය.

ප්‍රතිලාභීන් සඳහා පහත සඳහන් ප්‍රතිලාභ හිමි වේ

- 1) වයස අවු. 60 සිට ප්‍රතිලාභීන් සඳහා මාසික විශ්‍රාම වැටුපක් ලබා දෙනු ලබයි.
- 2) ආබාධිත දීමනාවක් ගෙවනු ලබයි.
- 3) මරණ පාරිතෝෂිතයක් ලබා දීම.
- 4) වැන්දඹු ගෙවීම්.
- 5) අධ්‍යාපනය ගෙවීම් (ශිෂ්‍ය 5 වර්ෂය)ත්ව විභාගය සමත් , O/L සමත් සහ විශ්ව විද්‍යාලය ඇතුළත්වීම් සඳහා වූ ගෙවීම්)

ප්‍රගති වාර්තාව - 2016

අ.අ.	විස්තරය	01.01.2016 දිනට	2016
01	නව සාමාජිකයින්	38263	9011
02	විශ්‍රාම වැටුප් සාමාජිකයන්	3086	262
03	මරණ පාරිතෝෂිත	77	07
04	ආබාධිත ගෙවීම්	35	02

වර්තමානය වනවිට, විශ්‍රාමිකයන් සංඛ්‍යාව වැඩි වීම නිසා ඔවුන් සඳහා විශ්‍රාමික සංගම් පිහිටුවීමට කටයුතු කර ඇත.

5.2.4 සමාජ සේවා ක්‍රියාකාරකම්

සමාජ බලගන්වීමේ හා සුභසාධන අමාත්‍යාංශය යටතේ සිදුකල වැඩසටහන් හා ආබාධිත පුද්ගලයින් සඳහා සමාජීය මට්ටමේ පුහුණු පාඨමාලා සහ සාකච්ඡා - 2016

අ. අ	පවත්වන ලද පුහුණු හා සාකච්ඡා	සහභාගීවුවන්	සහභාගීවුවන් සංඛ්‍යාව	පැවැත්වූ ස්ථානය	පැවැත්වූ දිනය
01	ආබාධිත පුද්ගලයින් සඳහා ශරීර සුවතා වැඩසටහන	අතිරේක දිසාපති ප්‍රාදේශීය මට්ටමේ ස්වේච්ඡා සහන කමිටු සාමාජිකයන් ක්‍රීඩා අංශ නිලධාරීන් සමාජ සංවර්ධන නිලධාරී	50	පැරණි උද්‍යානය, යාපනය	29.02.2016
02	ආබාධිත පුද්ගලයින් සඳහා වූ අවශ්‍යතා සහ හිමිකම් ක්‍රියාත්මක කිරීම	අතිරේක දිසාපති සහකාර ප්‍රාදේශීය ලේකම් සමාජ සේවා නිලධාරී	30	දිස්ත්‍රික් ලේකම් කාර්යාලීය සම්මන්ත්‍රණ ශාලාව	11.03.2016
03	උතුරු පළාත් සංවර්ධන නිලධාරීන් සඳහා වූ වැඩසටහන්	අතිරේක දිසාපති (ඉඩම්) සමාජ සේවා දෙපාර්තමේන්තුවේ අධ්‍යක්ෂ, සහකාර අධ්‍යක්ෂ සහ ප්‍රධාන ගණකාධිකාරී උතුරු පළාත් සමාජ සංවර්ධන නිලධාරීන්	45	දිස්ත්‍රික් ලේකම් කාර්යාලීය ශ්‍රවණාගාරය	18.03.2016
04	ආබාධිත පුද්ගලයින් සඳහා ප්‍රජා මූලික පුනරුත්ථාපන-ජාතික වැඩසටහන,	අතිරේක දිසාපති ප්‍රාදේශීය මට්ටමේ ස්වේච්ඡා කමිටු සාමාජිකයන්, සමාජ සංවර්ධන නිලධාරීන්	65	දිස්ත්‍රික් ලේකම් කාර්යාලයේ ශ්‍රවණාගාරයේදී	01.08.2016
05	ආබාධිත පුද්ගලයින් සඳහා ශරීර සුවතා වැඩසටහන	අතිරේක දිසාපති ප්‍රාදේශීය මට්ටමේ ස්වේච්ඡා කමිටු සාමාජිකයන් ක්‍රීඩා නිලධාරීන් සමාජ සංවර්ධන නිලධාරීන්	100	යාපනය පරණ උද්‍යානය	20.09.2016

ආබාධිත පුද්ගලයින් සඳහා ගෙවීම් විස්තර

අ.අ	ප්‍රාදේශීය ලේකම් කාර්යාලය	2016 වර්ෂයේ රු 3000.00 සහනලාභීන් පිළිබඳ විස්තර
01	ඩෙල්ෆී	300
02	වේලනයි	186
03	කයිට්ස්	94
04	කාරෙන්නගර්	127
05	යාපනය	74
06	නල්ලූර්	87
07	සන්ඩිලිප්පායි	93
08	චන්කානයි	123
09	උඩුවිල්	159
10	තෙල්ලිප්පලෙයි	113
11	කෝපායි	86
12	චාවකච්චේරිය	77
13	කරවෙඩ්ඩි	99
14	පේදුරු තුඩුව	185
15	මරුත්තර්කර්නි	133
එකතුව		1936

වයස අවුරුදු 70ට වැඩි ජෝර්ජ් පුරවැසියන් සඳහා ලබාදෙන රු.2000 මාසික දීමනා ප්‍රතිලාභීන් - 2016

අ. අ	ප්‍රාදේශීය ලේකම් කාර්යාලය	ජනවාරි	පෙබර වාරි	මාර්තු	අප්‍රේල්	මැයි	ජූනි	ජූලි	අගෝස්තු	සැප්තැම්බර්	ඔක්තෝබර්	නොවැම්බර්	දෙසැම්බර්
1	ඩෙල්ෆි	153	153	153	153	153	153	153	153	153	153	153	153
2	වේලනයි	686	686	687	687	687	687	686	686	686	687	687	687
3	කයිට්ස්	435	435	433	433	433	433	433	433	432	431	431	431
4	කාමරෙනගර්	423	422	423	423	423	423	422	422	420	421	421	421
5	යාපනය	1,022	1,022	1,021	1,022	1,022	1,022	1,019	1,019	1,019	1,020	1,020	1,018
6	නල්ලූර්	1,754	1,754	1,755	1,755	1,755	1,754	1,755	1,754	1,756	1,756	1,755	1,757
7	සන්ඩ්ලිප්පායි	1,705	1,705	1,705	1,704	1,705	1,705	1,706	1,706	1,704	1,704	1,704	1,704
8	වත්කානයි	1,690	1,689	1,689	1,688	1,688	1,688	1,689	1,689	1,688	1,688	1,688	1,688
9	උඩුවිල්	1,298	1,301	1,301	1,298	1,298	1,298	1,299	1,299	1,299	1,299	1,299	1,299
10	තෙල්ලිප්පලෙයි	1,312	1,311	1,313	1,318	1,319	1,320	1,322	1,323	1,324	1,325	1,326	1,327
11	කෝපායි	2,182	2,182	2,179	2,178	2,178	2,179	2,179	2,181	2,182	2,182	2,182	2,180
12	වාචකච්චේරිය	2,468	2,468	2,467	2,467	2,466	2,466	2,464	2,465	2,466	2,465	2,465	2,467
13	කරවෙඩ්ඩි	1,450	1,450	1,453	1,452	1,452	1,452	1,453	1,451	1,452	1,452	1,453	1,453
14	පේදුරු තුඩුව	1,270	1,270	1,268	1,268	1,268	1,267	1,267	1,266	1,266	1,265	1,266	1,265
15	මරනත්කර්නි	431	431	432	433	432	432	432	432	432	431	429	429
එකතුව		18,279	18,279	18,279	18,279	18,279	18,279	18,279	18,279	18,279	18,279	18,279	18,279

5.2.5 දිස්ත්‍රික් ක්‍රීඩා ක්‍රියාකාරකම්

දිස්ත්‍රික් ක්‍රීඩා නිලධාරී	01
පුහුණුකරුවන්	06
ක්‍රීඩා නිලධාරීන්	15 + 7 (දිස්ත්‍රික් ලේකම් කාර්යාලය සහ ප්‍රාදේශීය ලේකම් කාර්යාල)

ලියාපදිංචි කරන ලද ක්‍රීඩා සමාජ පිළිබඳ විස්තර

අ.අ.	ප්‍රාදේශීය ලේකම් කොට්ඨාශයේ නම	ලියාපදිංචි කල ක්‍රීඩා සමාජ සංඛ්‍යාව
01	ඩෙල්ෆි	07
02	වේලනයි	14
03	කයිට්ස්	07
04	කාරෙරනගර්	13
05	යාපනය	29
06	නල්ලූර්	12
07	සන්ඩ්ලිප්පායි	15
08	චන්කානයි	17
09	උඩුවිල්	24
10	නෙල්ලිප්පලෙයි	17
11	කෝපායි	42
12	චාවකච්චේරිය	13
13	කරෙවඩ්ඩි	31
14	පේදුරු තුඩුව	44
15	මරුනන්කර්නි	21

යාපනය දිස්ත්‍රික්කයේ ජාතික මට්ටමේ ක්‍රීඩා ජයග්‍රහණ - 2016

ජාතික ක්‍රීඩා උත්සවයේ ප්‍රතිඵල

අ.අ.	ක්‍රීඩකයාගේ නම	ක්‍රීඩාවේ/ඉසව්වේ නම	ජයග්‍රාහී ස්ථානය
01	ජේ.අනිතා	රිට් පැනීම	රන් පදක්කම (ලංකා ජාතික මට්ටම)
02	කේ.කණාදීපති	රිට් පැනීම	ලෝකඩ පදක්කම
03	වී.අර්ශීකා	බර ඉසිලීම	රිදී පදක්කම
04	ආර්.රමේස්	බොක්සින්	ලෝකඩ පදක්කම
05	ඉ.ආන්පෙනාසිරි	බාස්කට් බෝල්	රිදී පදක්කම
06	කේ.කමලිමිස්	බාස්කට් බෝල්	රිදී පදක්කම
07	පී.රාජසෝපනා	බාස්කට් බෝල්	රිදී පදක්කම
08	ජේ.යොවිට්ටා ඩිනාණ්	බාස්කට් බෝල්	රිදී පදක්කම
09	ඩපල්යු.කිලයිසිපා	බාස්කට් බෝල්	රිදී පදක්කම

10	ඉ.කුණදීපා	බාස්කට් බෝල්	රිදී පදක්කම
11	ටී.කෙසිපාවෙරින්සිරොමි	බාස්කට් බෝල්	රිදී පදක්කම
12	ජේ.කෙලාන්වෙනිට්ටා	බාස්කට් බෝල්	රිදී පදක්කම
13	පී.පානු	බාස්කට් බෝල්	රිදී පදක්කම
14	ඒ.දර්ෂිකා	බාස්කට් බෝල්	රිදී පදක්කම
15	ආර්.සානුජා	බාස්කට් බෝල්	රිදී පදක්කම
16	වී.සෝපනා	බාස්කට් බෝල්	රිදී පදක්කම
17	එල්.තුසාලිනි	කැරම්	ලෝකඩ පදක්කම
18	ඉ.ඩිසාදිනි	කැරම්	ලෝකඩ පදක්කම
19	එස්.වෝජනා	කැරම්	ලෝකඩ පදක්කම
20	කෙ.කෙසාජිනි	කැරම්	ලෝකඩ පදක්කම
21	ආර්.බවදාරණි	කැරම්	ලෝකඩ පදක්කම



ජේ.අනිතා - ඊට් පැනීම - රන් පදක්කම
(නව ලංකා ජාතික වාර්තාව)

වී.අර්ශීකා - බර ඉසිලීම - රිදී පදක්කම



බාස්කට් බෝල් කණ්ඩායම් - තරඟ ජයග්‍රාහකයා

කැරම් - කණ්ඩායම් - තරඟ ජයග්‍රාහකයා

යාපනය දිස්ත්‍රික් පළාත් මට්ටමේ ක්‍රීඩා ජයග්‍රහණ - 2016

පළාත් ක්‍රීඩා උත්සවයේ ප්‍රතිඵල

අ.අ.	ක්‍රීඩාවේ/ ඉසව්වේ නම	ස්ථානය
01	මලල ක්‍රීඩා (පිරිමි)	1 වන ස්ථානය
02	මලල ක්‍රීඩා (කාන්තා)	2 වන ස්ථානය
03	බැඩ්මින්ටන් (පිරිමි)	1 වන ස්ථානය
04	බැඩ්මින්ටන් (කාන්තා)	1 වන ස්ථානය
05	බාස්කට් බෝල් (පිරිමි)	1 වන ස්ථානය
06	බාස්කට් බෝල් (කාන්තා)	1 වන ස්ථානය
07	වෙරල පා පන්දු (පිරිමි)	1 වන ස්ථානය
08	වෙරල පා පන්දු (කාන්තා)	1 වන ස්ථානය
09	වෙරල අත් පන්දු (පිරිමි)	2 වන ස්ථානය
10	වෙරල අත් පන්දු (කාන්තා)	2 වන ස්ථානය
11	පාපැදිය දිවීමේ (පිරිමි)	1 වන ස්ථානය
12	ක්‍රිකට් (කාන්තා)	1 වන ස්ථානය
13	එල්ලේ (පිරිමි)	1 වන ස්ථානය
14	එල්ලේ (කාන්තා)	2 වන ස්ථානය
15	පා පන්දු (පිරිමි)	2 වන ස්ථානය
16	පා පන්දු (කාන්තා)	1 වන ස්ථානය
17	හොකී (පිරිමි)	1 වන ස්ථානය
18	හොකී (කාන්තා)	1 වන ස්ථානය
19	කබඩි (පිරිමි)	2 වන ස්ථානය
20	කබඩි (කාන්තා)	1 වන ස්ථානය
21	කරාවේ (පිරිමි)	2 වන ස්ථානය
22	කරාවේ (කාන්තා)	2 වන ස්ථානය
23	දැල් පන්දු (කාන්තා)	1 වන ස්ථානය
24	මේස පන්දු (පිරිමි)	1 වන ස්ථානය
25	මේස පන්දු (කාන්තා)	1 වන ස්ථානය
26	ටයිකොන්ඩෝ(පිරිමි)	1 වන ස්ථානය
27	ටයිකොන්ඩෝ (කාන්තා)	2 වන ස්ථානය
28	අත් පන්දු (පිරිමි)	1 වන ස්ථානය
29	අත් පන්දු (කාන්තා)	1 වන ස්ථානය
30	බර ඉසිලීම (පිරිමි)	1 වන ස්ථානය
31	බර ඉසිලීම (කාන්තා)	1 වන ස්ථානය
32	රෙස්ලිංග් (පිරිමි)	1 වන ස්ථානය
33	වෙස් (පිරිමි)	1 වන ස්ථානය
34	වෙස් (කාන්තා)	1 වන ස්ථානය
35	කැරම් (පිරිමි)	1 වන ස්ථානය
36	කැරම් (කාන්තා)	1 වන ස්ථානය
37	කඹ ඇදීම (පිරිමි)	2 වන ස්ථානය
38	කඹ ඇදීම (කාන්තා)	2 වන ස්ථානය

5.3 සංවර්ධන ක්‍රියාකාරකම්වල ප්‍රගතිය

5.3.1 දිස්ත්‍රික් සැලසුම්කරණ ක්‍රියාකාරකම්

අරමුදල - ජාතික ප්‍රතිපත්ති හා ආර්ථික කටයුතු අමාත්‍යාංශය

අ.අංකය	ප්‍රාදේශීය ලේකම් කොට්ඨාසය	ව්‍යාපෘති සංඛ්‍යාව			ප්‍රතිපාදනවල එකතුව (රු මිලියන)	පිරිවය (රු මිලියන)
		එකතුව	අවසන් කළේ	ආරම්භ කළේ		
1	ඩෙල්ෆ්ට්	25	25	-	6.00	5.82
2	වේලනෙයි	32	32	-	30.00	30.00
3	කයිට්ස්	22	22	-	15.13	15.13
4	කාරෙන්නගර්	9	9	-	9.00	9.00
5	යාපනය	-	-	-	-	-
6	නල්ලූර්	52	52	-	24.19	24.01
7	සන්ඩිලිප්පායි	35	35	-	28.00	28.00
8	චන්කානෙයි	30	30	-	25.00	25.00
9	උඩුවිල්	46	46	-	31.26	31.26
10	නෙල්ලිප්පලෙයි	51	51	-	48.31	48.31
11	කෝපායි	60	60	-	31.89	31.89
12	චාචකච්චේර්	74	74	-	62.43	62.42
13	කරවෙඩ්ඩි	92	92	-	36.16	36.15
14	ජේදුරුනුඩුව	68	68	-	36.17	36.17
15	මරුනන්කර්නි	39	39	-	18.00	18.00
එකතුව		635	635	-	401.54	401.16

අරමුදල - ජාතික ප්‍රතිපත්ති හා ආර්ථික කටයුතු අමාත්‍යාංශය



කප්පිඳාන් පාර දෙකිරීම - චංකානයි



පැරණි මහජන ශාලාව සංශෝදනය කිරීම - කයිට්ස්



කෘෂි ලීං සංශෝදනය කිරීම - කරවෙට්ටි



ඉරුදියනගර් පෙර පාසැල් නාස්පය සංශෝදනය කිරීම

අරමුදල - බන්ධනාගාර ප්‍රතිසංස්කරණ, පුනරුත්ථාපන, නැවත පදිංචි කිරීම හා හින්දු ආගමික අමාත්‍යාංශය

අ.අංකය	වැඩසටහන	ප්‍රතිපාදන (රු.මිලියන)	පිරිවැය (රු. මිලියන)	වෙන
1	කයිට්ස් - කාරෙන්නගර් ප්‍රාදේශීය ලේකම් කොට්ඨාශ හරහා මුහුදු මාර්ග ඔස්සේ පාලමක් නිර්මාණය	14.00	13.26	රු මිලියන 104.57 ගෙවීම් වඩුවරය සංචිතයේ ඇත .
2	නව මගී බෝට්ටු නිර්මාණය	89.75	43.22	
3	ඩෙල්ෆිට් ජැටිය ඉදිකිරීම	42.74	20.00	
4	වේලනයි - කයිට්ස් මාර්ගය ප්‍රතිසංස්කරණය			
5	එලුවයිනිව් ජැටිය නිර්මාණය	65.69	54.98	
	එලුවයිනිව් නිර්මාණය			
	එලුවයිනිව් වරාය නිර්මාණය			
	එලුවයිනිව් සපත්තු පාලම නිර්මාණය			
6	උතුරු පළාතේ වෙරළබඩ ප්‍රදේශවල මුහුදු පාසි වැවීම,	5.52	5.39	
7	උතුරු පළාතේ ජීවනෝපාය සහ ආදායම වැඩිකිරීම			
i	යාපනයේ කිරි බෙදා හැරීමේ ජාලය නහවුරු කිරීමද, කිරි වල වටිනාකම වැඩි කිරීම සඳහා නැවත නගාසිටුවීමට කටයුතු කිරීම	24.20	24.03	
ii	වදිරි සම් පදනම්කරන ස්ථානය නහවුරු කිරීම	4.53	4.53	
iii	කාමාවචියම්පාල් විදුලි යන්ත්‍ර කම්හල නහවුරු කිරීම	6.97	6.39	
8	උතුරු පළාතට අයත් දිස්ත්‍රික්ක 05හි රෝහල් අපද්‍රව්‍යය කළමනාකරන පද්ධති නිර්මාණය කිරීම	55.60	55.59	
9	යාපනය දිස්ත්‍රික්කයේ වලිකාමම්, වඩමරාවිව්, තෙත්මරාවිව් ප්‍රදේශවල මිනිස් මළදූව්‍ය බැහැරකිරීම සම්බන්ධව සුදුසු වියාපෘතිය ක්‍රියාත්මක කිරීම	90.48	66.12	
10	මහ නගර සභා ප්‍රදේශවල ඝන අපද්‍රව්‍ය රැස්කිරීම	26.00	25.98	
එකතුව		425.48	319.49	



වේලනයි - කයිට්ස් පාර ප්‍රතිසංස්කරණය කිරීම - කයිට්ස්



එළුවයිනිව් පාලම ප්‍රතිසංස්කරණය කිරීම - කයිට්ස්



එළවලිනිව් නැව ඉදිකිරීම - කයිට්ස්



වරාය ඉදිකිරීම - ටෙල්ෆ්ට්



රෝහල් අපද්‍රව්‍යය කළමනාකරන පද්ධති නිර්මාණය කිරීම - යාපනය



රෝහල් අපද්‍රව්‍යය කළමනාකරන පද්ධති නිර්මාණය කිරීම - යාපනය

විමධ්‍යගත අයවැය වැඩසටහන - 2016

අරමුදල - ජාතික ප්‍රතිපත්ති හා ආර්ථික කටයුතු අමාත්‍යාංශය

අ අංක. ය	ප්‍රාදේශීය ලේකම් කොට්ඨාසය	වියාපෘති අංකය		මුළු ප්‍රතිපාදන (මිලියන.රු)	මුළු පිරිවය (රු මිලියන)
		එකතුව	අවසන් කල		
1	ඩෙල්ෆ්ට්	19	19	1.01	0.99
2	වේලනෙයි	46	46	3.09	3.00
3	කයිට්ස්	26	26	1.23	1.21
4	කාරෙතගර්	22	22	6.49	6.25
5	යාපනය	55	55	5.59	5.5
6	නල්ලූර්	63	63	7.00	6.88
7	සන්ඩිලිප්පායි	91	91	8.44	8.33
8	වන්කානෙයි	113	113	11.42	11.19
9	උඩුවිල්	74	74	10.53	10.35
10	තෙල්ලිප්පලෙයි	79	79	12.66	12.46
11	කෝපායි	96	96	8.77	8.60
12	වාචකච්චේර්	91	91	10.27	10.15
13	කරවෙඩ්ඩි	79	79	9.76	9.63
14	පේදුරුතුඩුව	70	70	6.90	6.71
15	මරුනත්කර්නි	32	32	5.76	5.65
පරිපාලන වියදම					1.62
එකතුව		956	956	108.92	108.52

විමධ්‍යගත අයවැය වැඩසටහන - 2016



ක්‍රීඩා උපකරණය සැපයුම් කිරීම - බෙල්පේ



පුංකුබුනිවි ධීවර සමූපකාර සඳහා ලිඛිත සැපයුම් කිරීම - වේලනයි



නිරේසා ප්‍රජා මධ්‍යස්ථානය ගෘහ සංවර්ධනය - කයිවිස්



කරය ලල ළිඳ නිර්මාණය කිරීම-කාරසිනගර්



සෙන්ජෝන්ස් පොස්කෝ ව්‍යාපාරය ගොඩනැගිල්ල අලුත් වැඩියා කිරීම - යාපනය



කෝණඩාවිල් වයඹ ග්‍රාම සංවර්ධන සංගමය ගොඩනැගිල්ල අලුත් වැඩියා කිරීම - නල්ලූර්



සේක්ලාර් සමිතිය ගොඩනැගිල්ල අලුත් වැඩියා කිරීම - වණ්ඩිලිපායි



කල්විලාන් කාදිඵ ප්‍රජා මධ්‍යස්ථානය තුර්ය භණ්ඩ සැපයුම් කිරීම - වංකානයි

ව්‍යවසායකත්ව සංවර්ධනය සහිත ග්‍රාම සංවර්ධන සැලසුම් - 2016

අරමුදල: ජාතික ඒකාබද්ධතා හා සහජීවනය සඳහා වූ කාර්යාලය

අ.අං කාය	ප්‍රාදේශීය ලේකම් කොට්ඨාසය	ව්‍යාපෘති ගණනය		ප්‍රතිපාදන (රු.මිලියන)	පිරිවය (රු.මිලියන)
		එකතුව	අවසන් කල		
1.	ඩෙල්ෆ්ට්	1	1	13.000	12.989
2.	වේලනෙයි	4	4	1.130	1.125
3.	කයිට්ස්	1	1	2.815	2.744
4.	කාරෙතගර්	-	-	-	-
5.	යාපනය	-	-	-	-
6.	නල්ලූර්	-	-	-	-
7.	සන්ඩිලිප්පායි	22	22	2.000	1.998
8.	වන්කානෙයි	16	16	3.200	3.139
9.	උඩුවිල්	1	1	0.200	0.197
10.	තෙල්ලිප්පලෙයි	-	-	-	-
11.	කෝපායි	18	18	2.750	2.749
12.	වාවකච්චේර්	-	-	-	-
13.	කරවෙඩ්ඩි	2	2	1.280	1.280
14.	පේදුරතුඩුව	1	1	2.500	2.5000
15.	මරුනන්කර්නි	2	2	0.450	0.450
එකතුව		68	68	29.325	29.171

ව්‍යවසායකත්ව සංවර්ධනය සහිත ග්‍රාම සංවර්ධන සැලසුම් - 2016



පෝෂණය සඳහා වූ බහුකාර්ය ක්‍රියාකාරී සැලැස්ම - 2016

අරමුදල : ජනාධිපති ලේකම් කාර්යාලය

මුළු ප්‍රතිපාදන - 993,811.00

අ.අං කය	ක්‍රියාකාරකම්	භෞතික ජර්ගනිය			මූල්‍ය ජර්ගනිය
		සැලසුම් කල වැඩසටහන් සංඛ්‍යාව	සම්පූර්ණ කරන ලද වැඩසටහන්		
1.	පෝෂණය සඳහා වූ දිස්ත්‍රික් ක්‍රියාකාරකම් පිළිබඳ කමිටු රැස්වීම (මාස 2ට එක් වරක්)	06	06		25,000.00
2.	පෝෂණය සඳහා වූ ප්‍රාදේශීය ක්‍රියාකාරකම් පිළිබඳ කමිටු රැස්වීම (මාස 2ට එක් වරක්)	90	90		371,790.00
		වැඩසටහන් සංඛ්‍යාව	සහභාගී වන්නන් සංඛ්‍යාව		
3.	පිහිටුවා ඇති ගම් මට්ටමේ කමිටු	418	418	2090	
4.	පෝෂණ සඳහා වූ ගම් මට්ටමේ කමිටු දැනුවත් කිරීමේ වැඩසටහන	418	45	2115	
5.	පෝෂණය සහ සමාජ බලගැන්වීම් පිළිබඳව පෙර පාසල් ගුරුවරුන් දැනුවත් කිරීමේ වැඩසටහන	03	03	441	60,000.00
6.	පෙර පාසල් ගුරුවරු විසින් පෙර පාසල් ළමයින්ගේ දෙමාපියන් සඳහා දැනුවත් කිරීමේ වැඩසටහන	450	66	1551	
7.	පෝෂණය සහ සමාජ බලගැන්වීම් පිළිබඳව ප්‍රාදේශීය ලේකම් කාර්යාලීය පෝෂණය පිළිබඳ වගකිවයුතු නිලධාරීන් දැනුවත් කිරීමේ වැඩසටහන	03	03	237	60,000.00
8.	ප්‍රාදේශීය ලේකම් කාර්යාලවල පෝෂණය පිළිබඳ වගකිවයුතු නිලධාරීන් විසින් ගම් මට්ටමින් ලබාදී ඇති දැනුවත් කිරීම්	225	89	3861	
9.	පෝෂණය සහ ශාරීරික අධ්‍යාපනය පිළිබඳ වගකිවයුතු ප්‍රාථමික අංශ විදුහල්පතිවරුන් සහ අංශ ප්‍රධානීන් සඳහා දැනුවත් කිරීමේ වැඩසටහන	03	03	390	127,650.00
10.	දිස්ත්‍රික් සහ ප්‍රාදේශීය ලේකම් කාර්යාලීය නිලධාරීන් සඳහා පුහුණු වැඩසටහන (යාපනය, කිලිනොච්චි)	01	01	115	46,161.00
11.	පෝෂණය මත අවදානමට ලක් වී ඇති පවුල් ග්‍රාම නිලධාරී මට්ටමින් හඳුනා ගැනීම	418	හඳුනා ගත් පවුල් සංඛ්‍යාව 30110	අනාවරණය නිසි සංඛ්‍යාව 33465	300,000.00
එකතුව					990,601.00



පෝෂණීය සඳහා බහුකාර්ය කාර්යාලයකදී දැනුවත් කිරීම වැඩසටහන්

පාසල් සංවර්ධන සැලැස්ම - 2016

පාසල් සඳහා පරිගණක අංශ ස්ථාපිත කිරීම සහ පාසල් සඳහා පරිගණක පුටු, පරිඝණක මේස මිලදී ගැනීම

අරමුදල : විදුලි සංදේශ හා ඩිජිටල් යටිතල පහසුකම් අමාත්‍යාංශය

අ.අං කය	ප්‍රාදේශීය ලේකම් කොට්ඨාසය	ව්‍යාපෘති ගණනය	ප්‍රතිපාදන (රු.මිලියන)	පිරිවය (රු. මිලියන)	භෞතික ජ්‍රගතිය
1.	චාචකච්චේර්	2	0.371	0.371	කාර්යයන් අවසන් වී ඇත
2.	තෙල්ලිප්පලෙයි	2	0.371	0.371	කාර්යයන් අවසන් වී ඇත
3.	කයිට්ස්	2	0.362	0.36	කාර්යයන් අවසන් වී ඇත
එකතුව		6	1.104	1.102	

කාර්මිකයන් ප්‍රදේශය සඳහා පෙර පාසල් අවශ්‍යතා, වීදි ලාම්පු ගැලපීම

අරමුදල : බන්ධනාගාර ප්‍රතිසංස්කරණ, පුනරුත්ථාපන, නැවත පදිංචි කිරීම හා හින්දු ආගමික කටයුතු අමාත්‍යාංශය

අ.අංකය	ප්‍රදේශීය ලේකම් කොට්ඨාසය	ව්‍යාපෘති සංඛ්‍යාව		මුළු ප්‍රතිපාදන (රු. මිලියන)	මුළු පිරිවය (රු. මිලියන)
		එකතුව	අවසන් කල		
1.	කාර්මිකයන්	02	02	16	16

යාපනය දිස්ත්‍රික් සංචාරක අංශ සංවර්ධනය - 2016

අරමුදල මගින් : සංචාරක සංවර්ධන හා ක්‍රීඩා කටයුතු අමාත්‍යාංශය

අ.අංකය	ප්‍රදේශීය ලේකම් කොට්ඨාසය	ව්‍යාපෘති එකතුව	නිමාකළ ව්‍යාපෘති	ප්‍රතිපාදනවල එකතුව (රු. මිලියන)	පිරිවය (රු. මිලියන)	කල්පසු වැඩුණු වැටුප්
1	යාපනය	01	01	30.00	1.80	28.20
2	වේලනෙයි	01	01	-	19.17	26.83
එකතුව		02	02	-	20.97	55.03

මනින් නිදහස් රටක් ජාතික වැඩසටහන - 2016

අරමුදල : ජනාධිපති ලේකම් කාර්යාලය

අ.අංකය	ක්‍රියාකාරකම්	අනුමත කරන ලද එකතුව	භෞතික පිරවීම	ප්‍රතිලාභීන් සංඛ්‍යාව
1	දිස්ත්‍රික් මට්ටමේ මන්දව්‍යය මර්ධනය පිළිබඳ දැනුවත් කිරීමේ වැඩසටහන	898,262.00	100%	4000
2	ප්‍රදේශීය මට්ටමේ මන්දව්‍යය මර්ධනය පිළිබඳ දැනුවත් කිරීමේ වැඩසටහන	1,125,172.00	100%	6500
3	නවක විශ්ව විද්‍යාල සිසුන් සඳහා දැනුවත් කිරීමේ පුහුණු වැඩසටහන්	149,350.00	100%	1000



“මන්ද්‍රවීය නිදහස් ජාතිය” යන ජාතික ඖෂධ වැළැක්වීම් මේ වැඩසටහන් යාපනය ඒළීමහන් රඟ හලයේ 2016 වසරේ සැප්තැම්බර් මස 9 වන දිනයේ පවත්වන ලදී මෙහි ප්‍රධාන ආරාධිත අමුත්තා වසයෙන් අතිගරු ජනාධිපතිතුමන් පැමිණි.



විශ්ව විද්‍යාලයේ නව සිසුන් සඳහා මන්ද්‍රවීය වැළැක්වීමේ දැනුවත් කිරීමේ වැඩසටහන්

පුනරුත්ථාපන අධිකාරියේ සංවර්ධන සැලැස්ම - 2016

අ.අංකය	ප්‍රාදේශීය ලේකම් කොට්ඨාසය	ව්‍යාපෘති සංඛ්‍යාව		ප්‍රතිපාදනවල එකතුව (රු මිලියන)	පිරිවය (රු මිලියන)
		එකතුව	නිමාකළ ව්‍යාපෘති		
1	වාචකච්චේර්	2	2	5.00	5.00

පුනරුත්ථාපන අධිකාරියේ ප්‍රගති වාර්තාව - 2016

අංකය	ක්‍රියාකාරකම්	ප්‍රගති වාර්තාව	
		සංඛ්‍යාව	එකතුව
1	දරුණු ලෙස අනතුරට ලක් වූ ජනතාවට වන්දි ලබා දීම	465	37,637,500.00
2	ස්වයං රැකියා ණය	132	24,600,000.00
3	ආගමික ස්ථාන සඳහා වන්දි ලබා දීම	95	1,769,500.00
4	හානියට ලක් වූ නිවාස සඳහා වන්දි ලබා දීම	262	15,665,519.00

පුනරුත්ථාපන අධිකාරියේ ප්‍රගති වාර්තාව - 2016



නාවලිකුළු අයිසනාර් පාර අලුත් වැඩියා කිරීම - වාවකච්චේර්



නාවලිකුළු මහජන ශාලාව ඉදිකිරීම - වාවකච්චේර්

තල් සංවර්ධන මණ්ඩලයේ සංවර්ධන සැලැස්ම - 2016

අරමුදල : බන්ධනාගාර ප්‍රතිසංස්කරණ, පුනරුත්ථාපන, නැවත පදිංචි කිරීම හා හින්දු ආගමික කටයුතු අමාත්‍යාංශය

අ.අංකය	ක්‍රියාකාරකම්	ප්‍රතිපාදනවල එකතුව (රු මිලියන)	පිරවය (රු මිලියන)	වෙන
1.	තල් නිෂ්පාදන ආශ්‍රිත ස්වයං රැකියා නවීකරණය කිරීම	17.50	9.80	(කල්පසු ව්‍යුචරය රු මිලියන 69.8)
2.	තල් ආශ්‍රිත ආහාර කර්මාන්ත සංවර්ධන කිරීම	12.10	1.35	
3.	කොට්ට කිලෝග්‍ර නිෂ්පාදනය සම්බන්ධ ජීවනෝපාය සහාය	5.00	3.00	
4.	සම්ප්‍රදායික කර්මාන්ත සංවර්ධන කිරීම	14.00	11.86	
5.	තාක්ෂණික වැඩිදියුණුව මත තල් කන්නු ආශ්‍රිත නිෂ්පාදන ව්‍යාප්ත කිරීම	5.00	0.00	
6.	තල් සම්බන්ධ නිෂ්පාදන අලෙවිය වර්ධනය	30.90	3.00	

	කිරීම		
7.	තෙලිපිප් ආශ්‍රිත නිෂ්පාදන අලෙවිය වර්ධනය කිරීම	4.00	2.77
8.	තල් ලී ආශ්‍රිත කර්මාන්ත වැඩිදියුණු කිරීම	0.50	0.00
9.	රා තැබුරුම් නවීකරණය කිරීම	18.00	0.00
10.	තල් භාණ්ඩ සම්බන්ධ පර්යේෂණය	2.4	2.39
11.	පරිපාලන වියදම	0.60	0.33
12.	නිකිකම් ඉස්කාගාරය ප්‍රතිසංස්කරණය කිරීම	2.50	0.00
		112.50	34.50

තල් පර්යේෂණ මධ්‍යස්ථානයේ සංවර්ධන සැලැස්ම - 2016

අරමුදල : බන්ධනාගාර ප්‍රතිසංස්කරණ, පුනරුත්ථාපන, නැවත පදිංචි කිරීම හා හින්දු ආගමික කටයුතු අමාත්‍යාංශය

අ.අංකය	ක්‍රියාකාරකම්	ප්‍රතිපාදනවල එකතුව (රු මිලියන)	පිරිවය (රු මිලියන)	වෙන
1.	තල් සංවර්ධන පර්යේෂණ මධ්‍යස්ථානය ප්‍රතිසංස්කරණය කිරීම	50.00	45.83	(කල්පසු වවුචරය රු මිලියන 2.24)
	එකතුව	50.00	45.83	

ලෝක ආහාර වැඩසටහන - 2016

අ.අංකය	ව්‍යාපෘතිය	ප්‍රතිලාභීන් සංඛ්‍යාව	ලබාදී ඇති ආහාර ප්‍රමාණය (කි.ගෑ)				ප්‍රතිපාදන (රු.මිලියන)	පිරිවය (රු මිලියන)
			සහල්	පරිප්පු	තෙල්	විත්මාළු		
1.	පාසල් සිසුන් සඳහා ආහාර ලබාදීම	74860	839135	282507	150058	77139	4,752,550.00	4,570,131.67
2.	සුභ සාධන මධ්‍යස්ථානවල පදිංචිකරුවන් සඳහා සහන ලබාදීම	3402	102060					
3.	පරිපාලන වියදම						5,186,907.64	5,146,822.24
4.	මුදල් සඳහා වැඩ	6425					30,553,790.70	30,483,458.16

ප්‍රජා ජල සම්පාදන වියාපෘතිය - 2016

අරමුදල : බන්ධනාගාර ප්‍රතිසංස්කරණ, පුනරුත්ථාපන, නැවත පදිංචි කිරීම හා හින්දු ආගමික කටයුතු අමාත්‍යාංශය

අ.අංකය	ක්‍රියාකාරකම්	එකතුව	හිමාකළ ව්‍යපෘති සංඛ්‍යාව	ප්‍රතිපාදන (රු මිලියන)	පිරිවය (රු මිලියන)
1	ජල සැපයුම් ව්‍යාපෘතිය ඉන්බසිටිට් සාක්කෝඩ්ඩයි ගොඩනැගිල්ල - 02	1	1	33.51	30.14
2	ජල සැපයුම් ව්‍යාපෘතිය මාදගල්	1	1	17.22	17.02
	ජල සැපයුම් ව්‍යාපෘතිය - තුන්තලයි	1	1	28.05	31.51
එකතුව		3	3	78.78	78.67



5.3.2 ග්‍රාමීය සංවර්ධන කටයුතු

සංගම් ලියාපදිංචි කිරීම්

- **යාපනය දිස්ත්‍රික්කයේ ඇති මුළු සංගම් සංඛ්‍යාව**

ග්‍රාමීය සංවර්ධන සංගම්	375
කාන්තා ග්‍රාමීය සංවර්ධන සංගම්	417
- **2016 වසරේදී ලියාපදිංචි කරන ලද සංගම්**

ග්‍රාමීය සංවර්ධන සංගම්	18
කාන්තා ග්‍රාමීය සංවර්ධන සංගම්	09

NVQ සිව්වන මට්ටමේ සහතික පත්‍ර පාඨමාලාව(රු.මිලියන 0.48)

NVQ සිව්වන මට්ටමේ සහතික පත්‍ර පාඨමාලාව 2016 වසරේ ජනවාරි මාසයේදී ආරම්භ කෙරිණි. මෙම පාඨමාලාවට මාස 06ක අධ්‍යයන කාල සීමාවක් හා මාස 06ක රැකියා පුහුණු කාල සීමාවක් ඇතුළත් වේ. එක් කාණ්ඩයකට පුහුණුලාභීන් 20දෙනෙකු බැගින් වසරකට කණ්ඩායම් දෙකක් මෙමගින් පුහුණු කරන ලදී.



කාන්තා සංවර්ධන මධ්‍යස්ථාන (රු.මිලියන 6.72)

- ජ්‍යෙෂ්ඨ ලේකම් කොට්ඨාශ 14කට අයත් අවදානම් සහිත කාන්තාවන් 580 දෙනෙකු කාන්තා සංවර්ධන මධ්‍යස්ථාන හරහා ගෘහ විද්‍යා හා රූපලාවන්ය පිළිබඳ ඩිප්ලෝමා පාඨමාලාව හැදෑරූ අතර ඔවුන්ට පොදුවේ පවත්වන ලද පරීක්ෂණයක් මගින් සහතිකපත් ප්‍රදානය කරන ලදී. මෙම පාඨමාලාව සම්පූර්ණ කිරීමෙන් පසු සියළුම කාන්තා සංවර්ධන මධ්‍යස්ථාන හරහා ප්‍රදර්ශන පවත්වන ලද අතර ජයග්‍රාහකයින් ඇගයීමද සිදු කරන ලදී. ප්‍රාදේශීය මට්ටමේ සියළුම කාන්තා සංවර්ධන මධ්‍යස්ථානයන්හි පවත්වන ලද ප්‍රදර්ශනයන්හි ජයග්‍රාහකයින්ට අදාලව දිස්ත්‍රික් මට්ටමේ ප්‍රදර්ශනය පවත්වන ලද අතර එහි ජයග්‍රාහකයින්ට සහතික පත් හා ත්‍යාග පිරිනමන ලදී.



- අපගේ පුහුණුකරුවන් විසින් නිපදවන ලද නිෂ්පාදන පළාත් මට්ටමේ ප්‍රදර්ශනයේදීද ප්‍රදර්ශනය කරන ලද අතරම මෙය අදී ග්‍රාමීය හා කාන්තා ග්‍රාමීය සංවර්ධන සමාගම් විසින් නිෂ්පාදිත නිෂ්පාදනයන්ද ප්‍රදර්ශනය හා විකිණීම සිදු කරන ලදී.

විශේෂිත සංවර්ධන ප්‍රදානයන් (රු.මිලියන 15.50)

- යටිතල පහසුකම්, ප්‍රතිසංස්කරණ හා ආදායම් උත්පාදන ව්‍යාපෘති ආදිය ක්‍රියාත්මක කරන ලදී. (රු.මිලියන 10.5)



හිටපු සටන්කරුවන් සඳහා ජීවනෝපාධාර වියාපෘති (රු.මිලියන 0.48)



නිර්ණායක පදනම් කරගත් ජර්දනයන් (රු.මිලියන 0.48)

- කේන්ද්‍රගත ණය, ගෘහභාණ්ඩ, බල සැපයුම්, අධියාපනික කාර්යාකාරකම් හා ජීවනෝපාය නගාසිටුවීම සඳහා වූ වියාපෘති



වෙනත් ක්‍රියාකාරකම්

- ළමා අධියාපනය නංවාලීම සඳහා ග්රාමීය හා කාන්තා ග්රාමීය සංවර්ධන සංගම් මගින් පෙර පාසල් හා අනිරේක හවස පංති පවත්වන ලදී.
- කාන්තා සංවර්ධන මධ්යස්ථාන හා සංගම් සාමාජිකයින් සඳහා සෞඛ්‍ය හා පුළුල්වෘත්තීය වැඩමුළු පවත්වන ලදී.
- ග්‍රාමීය හා ග්රාමීය සංවර්ධන සංගම් සාමාජිකයින් විසින් ආගමික ස්ථාන, පොදු ගොඩනැගිලි, පෙර පාසල්, මාර්ග හා කාණු පද්ධති ආශ්රිතව ශ්රමදාන වැඩසටහන් පවත්වන ලදී.
- කාන්තා ග්‍රාමීය සංවර්ධන සංගම් මගින් ආගමික, සාම්ප්‍රදායික හා සංස්කෘතිකාංග රැක ගැනීමේ අරමුණින් සාම්ප්‍රදායික ක්‍රීඩා උත්සව, කාන්තා දින හා වෙනත් ආගමික උත්සව ආදිය සමරන ලදී.
- වක්‍රීය ණය ක්‍රියාකාරකම් මගින් සංගම් 280ක සාමාජීය සාමාජිකයින් අතර ජීවනෝපාය ක්‍රියාකාරකම් ආරම්භ කරන ලදී.
- රුපියල් මිලියන 2.0 ක කොන්ත්‍රාත් කාර්යයන් මෙම සංගම් මගින් සිදුකරන ලදී.

සාමාන්‍ය වියදම - 2016

	වැඩ විස්තරය	මුදල (රු)
1	පුවත්පත්	4,800.00
2	නැපැල්	10,441.00
3	දුරකථනය	54,107.71
4	විදුලි	23,527.02
එකතුව		92,875.73

සේවක සංඛ්‍යා විස්තර - 2016

අ.අ.	කාර්යාලය	ග්‍රාම සංවර්ධන නිලධාරී	සංවර්ධන නිලධාරී	ප්‍රායෝගික පුහුණුකරුවන්	එකතුව	සටහන
1	ඩෙල්ෆ්ට්	*	-	1	1	*වැඩ බලන ග්‍රා.සං.නි.
2	වේලනයි	1	-	1	2	
3	කයිට්ස්	1	1	1	3	
4	කාරොනගර්	1	1	1	3	
5	යාපනය	1	1	1	3	
6	නල්ලූර්	1	1	1	3	
7	සන්ඩ්ලිප්පායි	1	1	1	3	
8	චන්කානයි	1	1	1	3	
9	උඩුවිල්	1	1	1	3	
10	තෙල්ලිප්පලෙයි	1	2	1	4	
11	කෝපායි	1	1	1	3	
12	චාචකච්චේරිය	1	1	1	3	
13	කරවෙඩ්ඩි	1	2	1	4	
14	පේදුරුතුඩුව	1	2	1	4	
15	මරුනන්කර්නි	1	2	1	4	
16	දිස්ත්‍රික් ලේකම් කාර්යාලය	01*	4	-	5	දිස්ත්‍රික් නිලධාරී
එකතුව		15	21	15	51	

ලියාපදිංචි ග්‍රාම සංවර්ධන සමිති, කාන්තා ග්‍රාම සංවර්ධන සමිති - 2016

අ.අ.	ප්‍රාදේශීය ලේකම් කොට්ඨාසය	ග්‍රාම නිලධාරී කොට්ඨාස සංඛ්‍යාව	ගම් සංඛ්‍යාව	ලියාපදිංචි කරන ලද සමිතිය විස්තර		
				ග්‍රාම සංවර්ධන සමිති	කාන්තා ග්‍රාම සංවර්ධන සමිති	එකතුව
1	ඩෙල්ෆ්ට්	06	15	6	6	12
2	වේලනයි	30	73	24	20	44
3	කයිට්ස්	15	54	14	13	27
4	කාරොනගර්	9	87	17	10	27
5	යාපනය	28	52	13	37	50
6	නල්ලූර්	40	58	25	33	58
7	සන්ඩ්ලිප්පායි	28	74	22	26	48
8	චන්කානයි	25	75	27	21	48
9	උඩුවිල්	30	147	21	22	43
10	තෙල්ලිප්පලෙයි	45	160	45	27	72
11	කෝපායි	31	111	35	34	69
12	චාචකච්චේරිය	60	142	55	69	124
13	කරවෙඩ්ඩි	36	175	24	31	55
14	පේදුරුතුඩුව	35	130	21	43	64
15	මරුනන්කර්නි	18	44	26	25	51
දිස්ත්‍රික් ලේකම් කාර්යාලය		436	1397	375	417	792

5.3.3 කර්මාන්ත දෙපාර්තමේන්තුවේ කාර්යයන් - 2016

කර්මාන්ත දෙපාර්තමේන්තුව මගින් පහත සඳහන් කාර්යයන් සිදු කර ලදී. අත්යන්ත්‍ර රෙදිපිළි නිෂ්පාදනය හා පුහුණුව.

ජ්‍යෙෂ්ඨ කාර්මිකයින් 52 දෙනෙක් විසින් මධ්‍යස්ථාන 10කදී ජ්‍යෙෂ්ඨකර්ම නිෂ්පාදන සිදුකළ අතර එහි මුළු නිෂ්පාදනය රු.1435549.50ක්ද විකුණුම් රු.1131669.95ක්ද වේ.



පුහුණුලාභීන් 42 දෙනෙක් ජ්‍යෙෂ්ඨකර්ම මධ්‍යස්ථාන 08කදී සිය මාස 06ක පුහුණුව නිම කරන ලදී. පුහුණුලාභීන්ට දිරි දීමනාවක් ලෙස රු.200ක දෛනික දීමනාවක්ද ලබාදෙන ලදී.

- ❖ පාරම්පරික කුඩා කර්මාන්ත පුහුණු (කොහු හා කුඹල් කර්මාන්තය)
 - චන්කානයි ප්‍රාදේශීය ලේකම් කොට්ඨාශයේ ඇති කුඹල් කර්මාන්ත පුහුණු මධ්‍යස්ථානයේ මාස 06ක පුහුණු පාඨමාලාව පුහුණුලාභීන් 11 දෙනෙකු විසින් නිම කරන ලදී. පුහුණුලාභීන්ට දිනකට රු.200.00 බැගින් දිරි දීමනාවක් ලබාදෙන ලදී.
 - වේලනයි, කයිට්ස් හා වාවකව්වේරිය ප්‍රාදේශීය ලේකම් කොට්ඨාශවල පුහුණුලාභීන් 36 දෙනෙකු මාස තුනක කොහු කර්මාන්ත පුහුණු පාඨමාලාව නිම කරන ලදී. පුහුණුලාභීන්ට දිනකට රු.200.00 බැගින් දිරි දීමනාවක් ලබාදෙන ලදී.
- ❖ කුසලතා සංවර්ධන පුහුණුව
 - උඩුවිල් , වේලනයි හා මරුත්තකර්නි ප්‍රාදේශීය ලේකම් කොට්ඨාශවල පුහුණුලාභීන් 64 දෙනෙකු රැහැන්කරණය පිළිබඳ පුහුණු පාඨමාලාව නිම කරන ලදී.



❖ තාක්ෂණ හුවමාරු වැඩසටහන් - 2016

2016 වසරේදී කර්මාන්ත දෙපාර්තමේන්තුව මගින් පහත සඳහන් තාක්ෂණ හුවමාරු වැඩසටහන් ක්‍රියාත්මක කරන ලදී.

අ.අ.	තාක්ෂණ හුවමාරු පුහුණුව	ලබාදුන් පුහුණු පාඨමාලා සංඛ්‍යාව
01	බනික පුහුණු පාඨමාලා	06
02	සී සෑමේ යන්ත්‍ර අළුත්වැඩියාව	15
03	පොල්කටු නිෂ්පාදන පුහුණු පාඨමාලා	02
04	තල්කොල අග්‍රිත අත්කම් පුහුණු පාඨමාලා	04
05	ආහරණ සැකසීම පිළිබඳ පුහුණු පාඨමාලා	01
06	සාර් හැට්ට කැපීමේ පුහුණු පාඨමාලා	13
07	ආසිරි පත් මෝස්තර පුහුණු පාඨමාලා	03
08	ඉටි පන්දම් නිෂ්පාදනය කිරීම පුහුණු පාඨමාලා	05
09	සම් බඩු නිෂ්පාදනය කිරීම පුහුණු පාඨමාලා	01
10	කුලේල නිෂ්පාදනය කිරීම පුහුණු පාඨමාලා	04
එකතුව		54 පුහුණු, 932 අර්ථලාභීන්



- ❖ ජාතික ශිල්ප සභා විශේෂඥයින්ගේ සහයෝගය සහිතව අත්කම් නිර්මාණ ශිල්පීන් සඳහා වැඩමුළුවක් පවත්වන ලදී.
- ❖ යාපනය වඩු කර්මාන්ත පාසල මගින් අධ්‍යාපන දෙපාර්තමේන්තුවට අයත් ලී බඩු ප්‍රතිසංස්කරණය කරදෙන ලදී. එහි මුළු වටිනාකම රු.635464.00 වේ.

❖ වෙනත් ක්‍රියාකාරකම්

- CBG සාමාජික සංචිත අරමුදල හරහා ප්‍රතිලාභීන් 228 දෙනෙකුට ඔවුන්ගේ කර්මාන්ත සංවර්ධනය කර ගැනීම සඳහා උපකරණ ලබාදෙන ලදී.



- PSDG අරමුදලෙහි 50%ක දායකත්වය සහිතව ප්‍රතිලාභීන් 16 දෙනෙකුට ඔවුන්ගේ කර්මාන්ත සංවර්ධනය කර ගැනීම සඳහා උපකරණ ලබාදෙන ලදී.



❖ ක්ෂේත්‍ර වාර්තා

- ශ්‍රේෂ්ඨකාර්මිකයින්ගේ කුසලතා ප්‍රවර්ධනය කිරීමේ අරමුණින් ඔවුන් නැගෙනහිර පළාත වෙත ක්ෂේත්‍ර වාර්තාවක ගෙන යන ලදී.



- කර්මාන්ත ගම්මානය හා රාජ්‍ය අංශයේ ක්‍රියාකාරකම් දැක බලා ගැනීම සඳහා මධ්‍යම පළාත වෙත ක්ෂේත්‍ර වාර්තාවක් සංවිධානය කරන ලදී.



- කුඹල් කර්මාන්ත, තල් හා පොල්කටු ආශ්‍රිත නිෂ්පාදන හා සම්බන්ධ ව්‍යවසායකයින් සඳහා ඔවුන්ගේ කුසලතා සංවර්ධනය කර ගැනීම සඳහා සබරගමුව පළාත වෙත ක්ෂේත්‍ර වාර්තාවක ගෙනයන ලදී.



❖ ප්‍රදර්ශන

- පළාත් මට්ටමේ කර්මාන්ත ප්‍රදර්ශන තරගයට සහභාගී වී අත්කම් අංශයෙන් (යාපනය දිස්ත්‍රික්) ප්‍රථම ස්ථාන 24ක්ද, දෙවන ස්ථාන 21ක්ද, තෙවන ස්ථාන 21ක්ද, සැනසිලි ත්‍යාග 84ක්ද ලබාගන්නා ලදී. තවද ජෛෂ කර්මාන්ත අංශයෙන් ප්‍රථම ස්ථාන 2ක්ද, දෙවන ස්ථාන 2ක්ද, තෙවන ස්ථාන 2ක්ද, සැනසිලි ත්‍යාග 14ක්ද ලබාගන්නා ලදී.



- කොළඹ බණ්ඩාරනායක අනුස්මරණ ශාලාවේ පවත්වන ලද ශිල්ප ජාතික ප්‍රදර්ශනයේදී යාපනය දිස්ත්‍රික්කය වෙනුවෙන් අංශයෙන් ප්‍රථම ස්ථාන 01ක්ද, දෙවන ස්ථාන 03ක්ද, තෙවන ස්ථාන 04ක්ද, සැනසිලි ත්‍යාග 13ක්ද ලබාගන්නා ලදී.



- ❖ කර්මාන්ත දෙපාර්තමේන්තුවේ අත්කම් නිෂ්පාදන සදහා වෙළඳ අවස්ථා සැපයීමේ අරමුණින් ආර්යකුලම් වෙළඳ මධ්‍යස්ථානය ආරම්භ කරන ලදී.



- ❖ කර්මාන්ත දෙපාර්තමේන්තුවේ අත්කම් නිෂ්පාදන සදහා වෙළඳ අවස්ථා ලබාදීමේ අරමුණින් මාන්කුම්පාන් වෙළඳ මධ්‍යස්ථානය ඉදි කරන ලදී.



- ❖ කොහු නිෂ්පාදනය සංවර්ධනය හා පුහුණුවීම් ලබාදීමේ අරමුණින් කව්වායි කොහු කාර්මික මධ්‍යස්ථානය ප්‍රතිසංස්කරණය කරන ලදී.



2016 වර්ෂයේදී ක්‍රියාත්මක කරන ලද ව්‍යාපෘති සාරාංශය

අ.අ.	අරමුදල් ප්‍රභවය	වැඩසටහන් සංඛ්‍යාව	ප්‍රතිපාදන අරමුදල(මිලියන)	2016.12.31 දිනට වියදම (මිලියන)
1	PSDG කාර්යය ව්‍යාපෘතිය	3	5.55	3.854
2	පුනරාවර්තන අරමුදල	5	5.792	5.570
3	CBG කාර්යය ව්‍යාපෘතිය	2	6.17	6.17
එකතුව		10	17.512	15.594

5.3.4 දිවිනැගුම ක්‍රියාකාරකම්

1) දිවිනැගුම සහනාධාර ගෙවීම:

යාපනය දිස්ත්‍රික්කය තුළ දිළිඳු පවුල් තෝරාගෙන පවුලේ සාමාජික සංඛ්‍යාව අනුව වර්ගීකරණය කොට ඔවුන්ට දිවිනැගුම සහනාධාර ලබා දෙනු ලැබේ. 2005 – 2012 මාර්තු දක්වා මුද්දර ක්‍රමයකට ගෙවීම සිදුකළද, 2012 අප්‍රේල් සිට නව යෝජනා ක්‍රමයකට අනුව ප්‍රජා මූල බැංකු හරහා මුදල් වශයෙන් දීමනාව ලබා දේ.

දිවිනැගුම සහනාධාර ගෙවීම තොරතුරු

අංකය	දීමනා කාණ්ඩය	සංඛ්‍යාව
01	3500.00	31,161
02	2500.00	9,164
03	1500.00	13,284
එකතුව		53,609

අ.අ.	විස්තරය	වියදම (මිලී)
01	දිවි නැගුම සහනාධාර (ජනවාරි - දෙසැම්බර්)	1,580,57
02	අනිවාර්ය ඉතුරුම් ගෙවීම් (ජනවාරි - දෙසැම්බර්)	52.86

2) සමාජ ආරක්ෂණ අරමුදල් ගෙවීම්

මෙය දිවිනැගුම ප්‍රතිලාභී පවුලකට ලැබෙන අතිරේක ගෙවීමකි. මෙම වැඩසටහන 2006 වසරේ සිට යාපනය දිස්ත්‍රික්කයේ ක්‍රියාත්මක වේ.

2016 වසරේ ගෙවීම් පහත පරිදි වේ.

අංකය	විස්තරය	අගය	සංඛ්‍යාව	වියදම(මිලී)
01	උපන්	7,500.00	615	4.13
02	අසනීප (දින 7 – 30 අතර)	250.00	2345	6.23
03	විවාහ	7,500.00	1843	12.74
04	මරණය	15,000.00	1275	16.89
05	සිප්දොර ශිෂ්‍යත්ව	1,000.00	400	9.50
එකතුව			6,478	49.49

3) නිවාස ලොතරැයි ගෙවීම්

මෙයද දිවිනැගුම ප්‍රතිලාභී පවුලකට ලැබෙන තවත් අතිරේක ගෙවීමකි. මෙම වැඩසටහන 2005 වසරේ සිට යාපනය දිස්ත්‍රික්කයේ ක්‍රියාත්මක වේ. 2016 වසරේදී මෙම වැඩසටහන සඳහා පවුල් 69ක් තෝරාගෙන ඇත.

2016 වසරේ ගෙවීම් පහත පරිදි වේ.

අ.අ.	මුදල	ප්‍රමාණය	වියදම (මිලි)
01	200,000.00	69	13.8



4) දිවිනැගුම ජීවනෝපාය චක්‍රීය අරමුදල් ව්‍යාපෘති

චක්‍රීය අරමුදල් ව්‍යාපෘති චක්‍රීය අරමුදල් මගින් ක්‍රියාත්මක වේ. 2007-2015 ක්‍රියාත්මක කරන ලද ව්‍යාපෘති වලින් 50% ක අරමුදල් පියවා ගෙන ඇති අතර, චක්‍රීය අරමුදල් ගිණුමට බැර කොට ඇත. මෙම අරමුදලෙන් 2008 වසරේ සිට ව්‍යාපෘති ක්‍රියාත්මක කර ඇත. මෙම පදනම මත වර්තමානයේදී උපරිමය රු. 100,000.00 දක්වා ලබාදෙනු ලැබේ. 2016 වසරේ චක්‍රීය අරමුදල් ව්‍යාපෘතිද ක්‍රියාත්මක විය. එහි විස්තර පහත දැක්වේ.

අ.අ.	ව්‍යාපෘති	ව්‍යාපෘති ගනන	වටිනාකම (මිලියන)
1	කෘෂිකාර්මික	163	7.3
2	ජීවනෝපාය-සත්ව පාලනය	457	23.24
3	ජීවනෝපාය - මත්ස්‍ය කර්මාන්තය	243	11.99
4	ජීවනෝපාය - කර්මාන්ත	148	7.24
5	ජීවනෝපාය - අලෙවි	626	16.6
එකතුව		1637	66.37

5) දිවිනැගුම ජීවනෝපාය ව්‍යාපෘති

2016 වර්ෂයේදී දිවිනැගුම දෙපාර්තමේන්තුව විසින් සංවර්ධන ව්‍යාපෘති ක්‍රියාත්මක කිරීම සඳහා රු. මිලියන 10.38 ක මුදලක් වෙන් කරන ලදී. මෙම ප්‍රතිපාදන ප්‍රයෝජනයට ගනිමින් පවුල් 517කට ජීවනෝපාය උපකාර ලබාදෙන ලදී. මෙම වර්ෂයේදී විශේෂ වශයෙන් ජීවනෝපාධාර ලබාදීම සමග

සහසම්බන්ධ වැඩසටහනක් ලෙස විවිධ පුහුණු පාඨමාලා පැවැත්වීමටද අනුමැතිය ලබාදී තිබූ අතර එමගින් 101 දෙනෙකු හට පුහුණුවද ලබාදෙන ලදී.

අ.අ	ව්‍යාපෘති	ව්‍යාපෘති ගනන	වටිනාකම (මිලියන)
1	කෘෂිකාර්මික	117	1.86
2	සත්ව පාලන	116	2.02
3	ධීවර	68	1.06
4	කර්මාන්ත	115	2.04
5	පුහුණු පාඨමාලා	101	3.39
එකතුව		517	10.37



කෘෂිකර්ම උපකරණ සැපයීම - කරවෙට්ටි

බර වාහන පුහුණු - උඩුවිල්

6) කොළ සහිත එළවළු, පලා වර්ග සහ දේශීය අලු වර්ග වගා කරන ව්‍යාපෘතිය හා රුක් රෝපණ ව්‍යාපෘතිය.

2016 වර්ෂයේදී අඩු ආදායම් ලබන පවුල්වල දෛනික ආහාර අවශ්‍යතාව පියවා ගැනීම සඳහා කෙටි කාලීන පලා වර එළවළු වර්ග සහ දේශීය අලු වර්ග වගා කිරීමේ හා අවට පරිසරය ආරක්ෂා කරගැනීමේ අරමුණින් රුක් රෝපණ ව්‍යාපෘති ක්‍රියාත්මක කිරීම මෙහිදී සිදු කෙරේ. මෙම ව්‍යාපෘතිය සියළුම ග්‍රාම නිලධාරී වසම්වල සිදුකරන ලදී. මෙම වැඩසටහන සඳහා රුපියල් මිලියන 0.84ක ප්‍රතිපාදන ලබාදෙන ලදී.



ගෙවතු වගාව - බෙල්ෆ්ට්

ගස් වගා කිරීම - සන්දිලිපාය

7)

2016 වර්ෂයේදී දිවිනැගුම සංවර්ධන දෙපාර්තමේන්තුව මගින් විශේෂ ව්‍යාපෘතිය ක්‍රියාත්මක කිරීම සඳහා රු. මිලියන 10.38 ක මුදලක් වෙන් කරන ලදී. මෙම ප්‍රතිපාදන මගින් පවුල් 89ක් වෙත උපකාර ලබා දී ඇත.

අ.අ	ව්‍යාපෘති	ව්‍යාපෘති ගණන	වටිනාකම (මිලියන)
1	අර්තාපල්	70	2.1
2	ලොකු ලුණු	12	0.144
3	මිරිස්	7	0.35
එකතුව		89	2.594



බීජ අර්තාපල් ලබාදීම - කෝපායි ලොකු ලුණු ලබාදීම - සන්දිලිපායි

8) වෙළඳ සංවර්ධන ව්‍යාපෘති

මෙම ව්‍යාපෘතිය සඳහා 2016 වර්ෂයේදී දිවිනැගුම සංවර්ධන දෙපාර්තමේන්තුව මගින් රු. මිලියන 4.48 ක මුදලක් වෙන් කරන ලදී. මෙම මුදල් ප්‍රයෝජනයට ගනිමින් ව්‍යාපෘති 52ක් ක්‍රියාත්මක කෙරිණි.

අ.අ.	ව්‍යාපෘතිය	ව්‍යාපෘති සංඛ්‍යාව	මුදල (රු. මිලියන)
1	ජංගම කරත්ත (මධියම)	7	1.01
2	ජංගම කරත්ත (කුඩා)	7	0.35
3	ගබඩා	15	1.5
4	වෙළඳ සමිතිවල ශක්තිමත් කිරීම	8	0.39
5	පුහුණු වැඩසටහන්	15	0.66
එකතුව		52	3.91



ජංගම කරත්ත - වේලභේෂ ගබඩාව - ජේදුරු

9) ආදර්ශ ගම්මාන වැඩසටහන

ආදර්ශ ගම්මාන වැඩසටහන යටතේ නෙල්ලිපලෙයි ප්‍රාදේශීය ලේකම් කොට්ඨාශයේ මාවයිකලට්ටි යන ගම තෝරාගන්නා ලද අතර වෙළඳ අංශය විසින් රු. මිලියන 05 ක මුදලක්ද ජීවනෝපාධාර අංශය විසින් රු. මිලියන 02 ක මුදලක්ද වෙන් කොට වැඩසටහන් ක්‍රියාත්මක කරන ලදී.

අ.අ.	ව්‍යාපෘතිය	මුදල (රු. මිලියන)
1	ජීවනෝපාධාර ව්‍යාපෘතිය	2.00
2	ආදර්ශ පොළ ගොඩනැගිල්ල ඉදිකිරීම	5.08
එකතුව		7.08



ජීවනෝපාධාර සහන ලබාදීම වෙළඳ පොළ ගොඩනැගිලි අත්තිවැම් තැබීම

10) දිරිය පියස නිවාස ව්‍යාපෘතිය

2016 වර්ෂයේදී දිවිනැගුම සංවර්ධන දෙපාර්තමේන්තුව මගින් දිරිය පියස නිවාස ව්‍යාපෘතිය ක්‍රියාත්මක කිරීමට රු. මිලියන 4.5 ක මුදලක් වෙන් කරන ලදී. මෙම මුදල් මගින් පවුල් 49කට උපකාර ලබාදෙන ලදී. නිවාස අලුත් වැඩියාවන් සඳහා එක් නිවසකට රු.75,000.00 බැගින් වෙන් කරදී ඇත. නව නිවාස ඉදිකිරීම සඳහා එක් නිවසකට රු.15,000.00 බැගින් ලබාදෙන ලදී.



අලුත් වැඩියා කිරීමට පෙර - වාවකව්වේරිය

අලුත් වැඩියා කිරීමෙන් පසු - වාවකව්වේරිය

11) සමාජ සංවර්ධන ව්‍යාපෘති

2016 වර්ෂයේදී සමාජ සංවර්ධන ව්‍යාපෘති ක්‍රියාත්මක කිරීම සඳහා දිවිනැගුම සංවර්ධන දෙපාර්තමේන්තුව මගින් රු.මිලියන 2.67ක මුදලක් වෙන්කර ඇත.

අ.අ.	ව්‍යාපෘතිය	මුදල (රු.මිලියන)
1	දුම්වැටි විරෝධී දැනුවත් කිරීමේ වැඩසටහන	0.38
2	මනෝවිද්‍යාත්මක උපදේශන සහ වෘත්තීය මාර්ගෝපදේශනය	0.299
3	මතක දිනය වැඩසටහන	0.27
4	ලමා දින තරඟ	0.27
5	ආදර්ශ ගම්මාන වැඩසටහන	1.36
6	හරිත උද්යාන වැඩසටහන	0.055
7	ප්‍රගති සමාලෝචන රැස්වීම	0.034
එකතුව		2.668



ලමා දිනය ත්‍යාග ප්‍රදානෝත්සවය

හරිත උද්යානය

5.3.5 කෘෂිකර්ම දෙපාර්තමේන්තුවේ කාර්යයන්

අ.අ.	ව්‍යාපෘතිය	ප්‍රගතිය
1	<p>අන්තෘප්ති වගා ව්‍යාපෘතිය</p> <p>මෙම ව්‍යාපෘතිය ජාතික සමගිය හා සහජීවනය සඳහා වූ කාර්යාලයේ මූල්‍ය සහයෝගයෙන් ක්‍රියාත්මක කරන ලදී. මෙම ව්‍යාපෘතිය යටතේ වාවකව්වේරිය, නෙල්ලිප්පලෙයි, කෝපායි හා නල්ලූර් යන ප්‍රදේශවල අන්තෘප්ති වගාව සඳහා කැමැත්තක් දක්වන ගොවීන් 94 දෙනෙකු සඳහා අන්තෘප්ති වගාව හදුන්වා දෙන ලදී. මේ සඳහා රුපියල් මිලියන 2.415ක ප්‍රතිපාදන ලබාදී ඇත.</p> <div data-bbox="293 627 1491 1007" data-label="Image"> </div>	<p>අන්තෘප්ති මොටෙයිස්න් 65000ක්, කළු පොලිතීන් කිලෝග්‍රෑම් 546ක් හා මීටර් 4100ක දිය ඉසින ලබාදෙන ලදී.</p> <p>මෙම ව්‍යාපෘතිය සඳහා රුපියල් මිලියන 2.415ක වියදමක් දරා ඇත.</p>
2	<p>පළතුරු පැල බෙදාදීමේ ව්‍යාපෘතිය</p> <p>මෙම ව්‍යාපෘතිය ජාතික සමගිය හා සහජීවනය සඳහා වූ කාර්යාලයේ මූල්‍ය සහයෝගයෙන් ක්‍රියාත්මක කරන ලදී. මෙම ව්‍යාපෘතිය යටතේ පළතුරු වගාකරුවන් සඳහා පළතුරු පැල 29220ක් බෙදා දෙන ලදී. මේ සඳහා රුපියල් මිලියන 1.905ක ප්‍රතිපාදන ලබාදී ඇත.</p>	<p>කෙසෙල්, නෙල්ලි, ගස්ලබු, පැෂන් ෆෘට්, දෙහි, ජම්බු, විලාඩ් අඹ, TOM E JC අඹ, හයිබ්‍රිඩ් දිවුල්, ඩ්‍රැගන් ෆෘට්, ජේර, හයිබ්‍රිඩ් මසන්, දෙළුම් යන පැල වර්ග බෙදාදෙන ලදී.</p> <p>මෙම ව්‍යාපෘතිය සඳහා රුපියල් මිලියන 1.905ක වියදමක් දරා ඇත.</p>



3 කෘෂිකාර්මික යන්ත්‍ර හා කෘෂි උපකරණ බෙදාදීමේ ව්‍යාපෘතිය මෙම ව්‍යාපෘතිය ජාතික සමගිය හා සහජීවනය සඳහා වූ කාර්යාලයේ මූල්‍ය සහයෝගයෙන් ක්‍රියාත්මක කරන ලදී. මෙම ව්‍යාපෘතිය යටතේ සූර්ය පොම්ප නොමිලේ බෙදා දෙන ලදී. ප්‍රාදේශීය ලේකම් කොට්ඨාශ 15හි ගොවීන් 1342ක් සඳහා 50%ක ගොවීන්ගේ දායකත්වය සහිතව අනෙකුත් කෘෂි උපකරණ බෙදාදෙන ලදී. මේ සඳහා රුපියල් මිලියන 15ක ප්‍රතිපාදන ලබාදී ඇත

විසිරි, දිය ඉසින මෙවලම්, **POWER SPRAYER**, පයිප්ප, **TILLER**, උදළු, **SECATEURS**, මල් බාල්දි, දැකැනි හා **HOE** ආදිය බෙදාදෙන ලදී. මෙම ව්‍යාපෘතිය සඳහා රුපියල් මිලියන 14.99ක වියදමක් දරා ඇත.



<p>4</p>	<p>තල වගා ව්‍යාපෘතිය මෙම ව්‍යාපෘතිය ජාතික සමගිය හා සහජීවනය සඳහා වූ කාර්යාලයේ මූල්‍ය සහයෝගයෙන් ක්‍රියාත්මක කරන ලදී. මෙම ව්‍යාපෘතිය යටතේ වත්කානයි, සන්ඩ්ලිප්පායි, කෝපායි, කරවෙඩ්ඩි, තෙල්ලිප්පලෙයි, උඩුවිල්, කයිට්ස්, වාවකව්වේරිය, වේලනයි හා නල්ලූර් යන ප්‍රාදේශීය ලේකම් කොට්ඨාශවල අන්තර්ගත 713 දෙනෙකු සඳහා තල කිලෝග්‍රෑම් 2520ක් බෙදා දෙන ලදී. මේ සඳහා රුපියල් මිලියන 1.4ක ප්‍රතිපාදන ලබාදී ඇත.</p> <div style="display: flex; justify-content: space-around;">   </div>	<p>මෙම ව්‍යාපෘතිය සඳහා රුපියල් මිලියන 0.83ක වියදමක් දරා ඇත. තල ඇට ලබා ගැනීමට නොහැකිවීම හේතුවෙන් රුපියල් මිලියන 0.57ක් නැවත යවා ඇත.</p>
<p>5</p>	<p>විෂ රහිත බිත්තර වී නිෂ්පාදන ව්‍යාපෘතිය මෙම ව්‍යාපෘතිය ජනාධිපති ලේකම් කාර්යාලයේ මූල්‍ය සහයෝගයෙන් ක්‍රියාත්මක කරන ලදී. මෙම ව්‍යාපෘතිය යටතේ තෙල්ලිප්පලෙයි, වේලනයි හා මරුනත්කර්නි යන ප්‍රාදේශීය ලේකම් කොට්ඨාශවල ගොවීන් 99ක් වෙත සාම්ප්‍රදායික වී නිෂ්පාදනය සඳහා හීනවි බිත්තර වී කිලෝග්‍රෑම් 2048ක් බෙදාදෙන ලදී. මේ සඳහා රුපියල් මිලියන 0.335ක ප්‍රතිපාදන ලබාදී ඇත.</p>	<p>මෙම ව්‍යාපෘතිය සඳහා රුපියල් මිලියන 0.155ක වියදමක් දරා ඇත. ප්‍රතිපාදන නිදහස් කරන විටත් ගොවීන් තම වගාවන් නිමාකොට තිබීම හේතුවෙන් රුපියල් මිලියන 0.179ක් නැවත යවන ලදී.</p>
<p>6</p>	<p>වී මිලදී ගැනීම - මහ කන්නය 2015/2016 වී අලෙවි මණ්ඩලය මගින් 2015/2016 මහ කන්නයේදී නිෂ්පාදන තත්වයෙන් උසස් වී මිලදී ගැනීම සිදු කරන ලදී. ගොවීන් 574කගෙන් නාඩු රුපියල් 38.00කටද, සම්බා රුපියල් 41.00කටද මිලදී ගන්නා ලදී. මෙම ව්‍යාපෘතිය සඳහා රුපියල් මිලියන 37.405ක ප්‍රතිපාදන ලබාදෙන ලදී.</p>	<p>වී අලෙවි මණ්ඩලය මගින් වී කිලෝග්‍රෑම් 982,851ක් මිලදී ගන්නා ලදී. මෙම ව්‍යාපෘතියෙහි මුළු වියදම රුපියල් මිලියන 37.405කි.</p>

5.3.6 නැවත පදිංචි කිරීමේ ඒකකයේ ක්‍රියාකාරකම්

(බන්ධනාගාර ප්‍රතිසංස්කරණ, පුනරුත්ථාපන, නැවත පදිංචි කිරීමේ හා හින්දු ආගමික කටයුතු අමාත්‍යාංශය)

2016 වසරේදී නැවත පදිංචි කිරීමේ ඒකකය මගින් ක්‍රියාත්මක කළ ව්‍යාපෘති

2016 වසරේදී යාපනය දිස්ත්‍රික්කයේ නැවත පදිංචි කිරීමේ කටයුතු හා සුභසාධන කදවුරු නඩත්තු කිරීමේ කටයුතු සඳහා බන්ධනාගාර ප්‍රතිසංස්කරණ, පුනරුත්ථාපන, නැවත පදිංචි කිරීමේ හා හින්දු ආගමික කටයුතු අමාත්‍යාංශය මගින් රුපියල් මිලියන 4119ක ප්‍රතිපාදන වෙන්කර දෙන ලදී.

අ.අං	වැය ශීර්ෂය	ප්‍රතිපාදන	වියදම
1	145-02-03-30-2502	4,047,470,180.33	4,046,161,298.15
2	145-02-03-00-1501	72,127,079.67	71,875,976.66
එකතුව		4,119,597,260.00	4,118,037,274.81

නැවත පදිංචි කිරීම්

1. ඉඩම් නිදහස් කිරීම්

2016 වසරේදී මහජනතාවගේ ජීර්යෝජනය සඳහා ඉඩම් අක්කර 1200ක් මුදාහරින ලද අතර පවුල් 790ක් නැවත පදිංචි කරවන ලදී. මෙම නැවත පදිංචි කිරීමේ කාර්යයන් සඳහා කිලෝමීටර් 37.083ක දිගින් යුත් බැම් හා අක්කර 119.93ක් පුරා පැතිරී තිබුණු පුරුදු බර යන්ත්‍ර උපයෝගී කර ගනිමින් ඉවත් කරන ලදී. කිලෝමීටර් 76.42ක් වූ මාර්ග ඉදිකල අතර කිලෝමීටර් 9.8ක් දිග කාණු පද්ධති ප්‍රතිසංස්කරණය කරනලදී. මෙම ව්‍යාපෘතිය සඳහා රුපියල් මිලියන 22.2ක ප්‍රතිපාදන හිමිවිය.



ඉඩම් නිදහස් කිරීමේ උත්සව අවස්ථාව

සංවර්ධන ව්‍යාපෘති වැය ශීර්ෂය - 145-02-03-30-2502

වැය ශීර්ෂ 145-02-03-30-2502 යටතේ ඉහත සඳහන් කළ නැවත පදිංචිකිරීම් කළ හා ඊට පෙර නැවත පදිංචිකිරීම් කළ ප්‍රදේශයන්හි යටිතල පහසුකම් සංවර්ධනය, නිවාස, පානීය ජලය සැපයීම, සනීපාරක්ෂක පහසුකම් හා ජීවනෝපාය ආධාර වෙනුවෙන් රුපියල් මිලියන 4046ක් වැය කර ඇත. මේ පිළිබඳ සවිස්තරාත්මක තොරතුරු පහත පරිදි වේ.

රුපියල් මිලියන 4119ක ප්‍රතිපාදන වෙන්කර දෙන ලදී.

අ.අං	ව්‍යාපෘතියේ නම	ව්‍යාපෘති සංඛ්‍යාව	ප්‍රතිපාදන	වියදම
1.	නිවාස යෝජනා ක්‍රමය - අභ්‍යන්තර අවතැන්වූවන් හා ඉන්දියාවේ සිට නැවත පැමිණි අය සඳහා නිවාස 3140	3140	2512,000,000.00	2512,000,000.00
2.	නිවාස යෝජනා ක්‍රමය - අභ්‍යන්තර අවතැන්වූවන් හා සුභසාධන මධ්‍යස්ථානවල නැවතී සිටි අය සඳහා නිවාස 610	610	488,000,000.00	488,000,000.00
3.	පලාලි උතුර ව්‍යාපෘතිවල යලි රැදවීම	125	118,269,242.73	118,269,242.73
4.	කීර්මලේ ව්‍යාපෘතිවල යලි රැදවීම	6	173,950,000.00	173,935,180.33
5.	අර්ධ වශයෙන් හානියට පත් නිවාස ප්‍රතිසංස්කරණය	745	145,432,818.37	145,369,891.98
6.	ජල සම්පාදන ව්‍යාපෘති	311	101,967,181.63	101,647,213.63
7.	වැසිකිළි ඉදිකිරීම්	1200	66,000,000.00	66,000,000.00
8.	අර්ධ ස්ථාවර නිවාස ඉදිකිරීම්	10	1,630,000.00	1,630,000.00
9.	ජීවනෝපාධාර ලබාදීම්	3000	300,000,000.00	299,953,247.01
10.	යටිතල පහසුකම්	32	119,542,606.17	118,884,589.19
11.	තැපැල් කාර්යාලය ඉදිකිරීම	1	8,118,283.85	8,118,283.43
12.	මුස්ලිම් පවුල් සඳහා නැවත පදිංචි කිරීම සඳහා යටිතල පහසුකම් සංවර්ධන සැලසුම්		15,870,000.00	15,801,068.45
එකතුව			4,050,780,132.75	4,049,608,716.75

2. නිවාස යෝජනා ක්‍රමය

රුපියල් ලක්ෂ 08ක වියදමින් අභ්යන්තර අවතැන්වූවන් හා ඉන්දියාවේ සිට නැවත පැමිණි අයවලුන් හට නිවාස 3140ක් ඉදිකර දෙන ලදී.

මෙම ප්‍රතිලාභීන් ස්ත්‍රී මූලික පවුල් 876ක්, යුද්ධය නිසා මියගිය පවුල් 528ක්, සමාජීය ඒකාබද්ධතා පවුල් 423ක්, යුද්ධය හේතුවෙන් තුවාල සිදු වූ පවුල් 608ක්, දරිද්‍රතාවයෙන් පෙළෙන පවුල් 715ක් යන අයට රජය විසින් මූලිකත්වය දී ඇත.

යාපනය අර්ධද්වීපය තුළ සිය නිවාස ඉදිකරගැනීම සඳහා ඉඩම් හිමි සුභසාධන පවුල්වල රැදී සිටි අභ්‍යන්තර අවතැන්වූවන් සඳහා ඉහත සඳහන් කළ නිවාස වලින් නිවාස 610ක් සපයා දෙන ලදී.

3. කීර්මලේ නිවාස යෝජනා ක්‍රමය

සිමෙන්ති සංස්ථාව හේතුවෙන් සිය මුල් ඉඩම් අහිමිවී නිවාස ඉදිකිරීම සඳහා ඉඩම් අහිමි වී සිටි පවුල් නැවත පදිංචි කිරීම සඳහා රුපියල් මිලියන 173.95ක් 2016 වසරේදී ජරනිපාදනය කරන ලදී. ආරක්ෂක අංශ සාමාජිකයින්ගේ ශ්‍රම බල දායකත්වයෙන් ඉදිකළ නිවාස 100 ප්‍රතිලාභීන් වෙත ලබාදීම

2016.10.31 දින අතිගරු ජනාධිපතිතුමන් අතින් සිදු කරන ලදී. නිවාස 33ක් ආරක්ෂක අංශ විසින් ඉදිකරන ලදී.

ජාතීය ජලය සැපයීම සඳහා ජල ටැංකි ඉදිකිරීම් පොදු ශාලා ඉදිකිරීම් හා රුපියල් මිලියන 26.8ක ප්‍රතිපාදන භාවිතයෙන් ඉදිකල කිරීමලේ නිවාස යෝජනා ක්‍රමයේ මාර්ග ප්‍රතිසංස්කරණය යන ව්‍යාපෘති සඳහා බන්ධනාගාර ප්‍රතිසංස්කරණ පුනරුත්ථාපන නැවත පදිංචි කිරීමේ හා හින්දු ආගමික කටයුතු අමාත්‍යාංශයෙන් ලබාදෙන ලද රුපියල් මිලියන 173.92ක ආධාර භාවිතා කරන ලදී.

නැවත පදිංචි කළ පුද්ගලයන් හට අතිරේක පහසුකම් සැපයීම සඳහා රුපියල් මිලියන 26.8 වියදමින් නිවාස සඳහා අභ්‍යන්තර මාර්ග ඉදිකරන ලදී. ජල සම්පාදනය සඳහා ශ්‍රී ලංකා නාවික හමුදාව විසින් රුපියල් මිලියන 8.7ක වියදමින් පොදු ජල ටැංකියක් ඉදිකරන ලද අතර ඔවුන්ගේ සංස්කෘතිකාංග පැවැත්වීම සඳහා රුපියල් මිලියන 4.1ක වියදමින් පොදු ශාලාවක්ද ඉදිකරන ලදී. 2016 වසරේදී මුළු වියදම වශයෙන් රුපියල් මිලියන 173.92ක් මෙම ව්‍යාපෘතිය වෙනුවෙන් වැය කරන ලදී.









4. උතුරු පලාලි ප්‍රදේශයේ නැවත පදිංචි කිරීම්

සිය නැදැසින්ගේ හෝ හිකමිතුරන්ගේ නිවෙස්වල රැදී සිටි අභ්‍යන්තර අවනැන්වූ පවුල් 125ක් රුපියල් මිලියන 100ක වියදමින් නිවාස පහසුකම් සපයා නැවත පදිංචි කරවන ලදී. රුපියල් මිලියන 22.4ක වියදමින් මාර්ගද, ඔවුන්ගේ ජීවනෝපාය නගාසිටුවීමට ආධාර වශයෙන් නැංවුරම් ලක්ෂ්‍යයක්ද රුපියල් මිලියන 0.5ක වියදමින් ඉදි කරන ලදී.

5. අර්ධ වශයෙන් හානියට පත් නිවාස ප්‍රතිසංස්කරණය

අර්ධ වශයෙන් හානියට පත් නිවාස ප්‍රතිසංස්කරණය සඳහා රුපියල් මිලියන 145.432ක් 2016 වසරේදී බන්ධනාගාර ප්‍රතිසංස්කරණ පුනරුත්ථාපන නැවත පදිංචි කිරීමේ හා හින්දු ආගමික කටයුතු අමාත්‍යාංශය විසින් ලබාදෙන ලදී. ස්ථාන යෝජනා ක්‍රමය අනුව ප්‍රාදේශීය ලේකම් කොට්ඨාශ 15න් තේරී පත්වූ ප්‍රතිලාභීන් 745න් සඳහා එක් අයෙකුට උපරිම 200,000.00ක ඇස්තමේන්තුවකට අනුව ආධාර මුදල් නිදහස් කරදෙන ලදී.

පෙර පසු	පසු
වත්කානයි ප්‍රාදේශීය ලේකම් කොට්ඨාශය	
	
චාචකච්චේරිය ප්‍රාදේශීය ලේකම් කොට්ඨාශය	
	
යාපනය ප්‍රාදේශීය ලේකම් කොට්ඨාශය	
	

6. සනීපාරක්ෂක ව්‍යාපෘති

සනීපාරක්ෂක ව්‍යාපෘති සඳහා බන්ධනාගාර ජර්නියංස්කරණ පුනරුත්ථාපන නැවත පදිංචි කිරීමේ හා හින්දු ආගමික කටයුතු අමාත්‍යාංශය විසින් 2016 වසරේදී රුපියල් මිලියන 60ක ජර්නියාදන ලබාදෙන ලදී. සියළුම ප්‍රාදේශීය ලේකම් කොට්ඨාශ ආවරණය වන පරිදි ප්‍රතිලාභීන් 1200කට වැසිකිළි ඉදිකර දෙන ලදී. ප්‍රතිලාභීන් තෝරා ගැනීමේදී ස්ත්‍රී මූලික පවුල්, යුද්ධය නිසා මියගිය පවුල්, සමාජීය ඒකාබද්ධතා පවුල්, යුද්ධය හේතුවෙන් තුවාල සිදු වූ පවුල්, දරිද්‍රතාවයෙන් පෙළෙන පවුල් අවදානම් සහිත පවුල් හා පවුලේ සාමාජිකයින් ගණන යනාදී කරුණු පිළිබඳ සලකා බලන ලදී.



7. පානීය ජල සැපයුම

2016 වසරේදී බන්ධනාගාර ජර්නියංස්කරණ පුනරුත්ථාපන නැවත පදිංචි කිරීමේ හා හින්දු ආගමික කටයුතු අමාත්‍යාංශය විසින් යාපනය දිස්ත්‍රික්කය තුළ වූ සියළුම ප්‍රාදේශීය ලේකම් කොට්ඨාශ ආවරණය වන පරිදි රුපියල් මිලියන 101.9ක ප්‍රතිපාදන පානීය ජල සැපයුම් ව්‍යාපෘතිය වෙත ලබාදෙන ලදී. මෙමගින් නව ළිං 75ක් සබ්කරන ලබ අතර වගා ළිං 232ක්ද පොකුණක්ද ප්‍රතිසංස්කරණය කරන ලදී. රුපියල් මිලියන 04ක ප්‍රතිපාදන වැය කමිත් කීර්මලේ හින්දු ආගමික ශුද්ධ ජල වාරිත්‍ර සිදුකරන ස්ථානය ආශ්‍රිතව ගල් ඉවත්කොට පිරිසිදු කිරීම් කරන ලදී. ජාතික ජල සම්පාදන හා ජලාපවාහන මණ්ඩලය මගින් පලාලි උතුර, මාදගල් දකුණ, කීර්මලේ හා ඉන්පැසිඩ් යන ප්‍රදේශයන්හි රුපියල් මිලියන 52.9ක ප්‍රතිපාදන වැයකර පිරිසිදු ජල ව්‍යාපෘතිය ක්‍රියාත්මක කරන ලදී.

පෙර	පසු
වේලනයි ප්‍රාදේශීය ලේකම් කොට්ඨාශය	



කයිට්ස් ප්‍රාදේශීය ලේකම් කොට්ඨාශය



කරවෙඩ්ඩි ප්‍රාදේශීය ලේකම් කොට්ඨාශය



8. ජීවනෝපාධාර ව්‍යාපෘති

අවදානම් සහිත පවුල් 3567කට ජීවනෝපාධාර ලබාදීම සඳහා රුපියල් මිලියන 300ක් බන්ධනාගාර ප්‍රතිසංස්කරණ පුනරුත්ථාපන නැවත පදිංචි කිරීමේ හා හින්දු ආගමික කටයුතු අමාත්‍යාංශය මගින් 2016 වසරේදී ලබාදෙන ලදී. තෝරාගත් මෙම පවුල්වලට එක් පවුලකට උපරිමය රුපියල් 100,000 බැගින් ජීවනෝපාධාර ලබාදෙන ලදී. පහත සඳහන් නිර්ණායක පදනම් කර ගනිමින් මෙම ව්‍යාපෘතිය සඳහා ප්‍රතිලාභීන් තෝරාගැනීම සිදුකරන ලදී.

- අ. නැවත පදිංචි කළ පවුල්
- ආ. අභ්‍යන්තරව අවතැන් වූ නැවත පදිංචි කළයුතු පවුල්
- ඇ. ඉන්දියාවේ සිට නැවත පැමිණි සරණාගතයින්
- ඈ. දරිද්‍රතාවය හේතුවෙන් අවදානමට ලක්ව සිටින පවුල්

ජර්නලාභීන් විසින් තෝරාලන්නා ලද රැකියාවන් පහත පරිදි වේ.

අ.අං	අංශය	ප්‍රතිලාභීන් සංඛ්‍යාව
1.	කෘෂිකර්මය	454
2.	ධීවර කර්මාන්තය	374
3.	සත්ව පාලනය	1409
4.	කුකුළු ගොවිපල	321
5.	අස්වැද්දීම	347
6.	වඩු වැඩ	91
7.	පෙදරේරු	72
8.	ආහාර සැකසීම	94
9.	ගෘහ කර්මාන්තය	16
10.	කුඩා ව්‍යවසායකත්ව	79
11.	කුඩා ව්‍යාපාර	114
12.	වෙනත් රැකියා	286
එකතුව		3,657



9. යටිතල පහසුකම් සංවර්ධන සැලසුම්

රුපියල් මිලියන 111.72ක් වැයකර මාර්ග 42ක් ප්‍රවර්ධනය කිරීම සඳහා කටයුතු කර ඇත. තවද පාසල් පොදු ශාලා විවිධ සේවා සමුපකාර ප්‍රජා මධ්‍යස්ථාන හා වානේ දොරටු යනාදිය රුපියල් මිලියන 7.2ක වියදමින්ද නැපැල් කාර්යාලය හා නැපැල් සේවිකාවන්ගේ නිල නිවස රුපියල් මිලියන 8.12ක වියදමින්ද ඉදිකර ඇත.

සුභසාධන ක්‍රියාකාරකම් - වැය ශීර්ෂ 145-02-03-00-1501

නැවත පදිංචි කරන ලද ජනතාවට සහය දැක්වීමට හා ඔවුන් දිරිමත් කිරීම සඳහා බන්ධනාගාර ප්‍රතිසංස්කරණ පුනරුත්ථාපන නැවත පදිංචි කිරීමේ හා හින්දු ආගමික කටයුතු අමාත්‍යාංශය මගින් ලබාදුන් ප්‍රතිපාදන (මිලි. 72) හා වියදම් කළ ආකාරය පහත පරිදි වේ.

අ.අං	විස්තරය	මුළු ප්‍රතිපාදන	ඒකකය	මුළු වියදම
1.	පොංගල් උත්සවය සඳහා භාණ්ඩ බෙදාදීම	563,000.00	පවුල් 563	563,000.00
2.	පහන් බිම් පිරවීම	2,625,504.96	කියුබ් 4335	2,625,504.96
3.	ඉඩම් පවිත්‍ර කිරීම් (කිරීමලේ)	332,500.00	අක්කර 60	332,500.00
4.	නැවත පදිංචි කිරීම් කල නව ඉඩම් පිරිසිදු කිරීම	1,140,000.00	අක්කර 228.136	1,140,000.00
5.	ඉඩම් පැවරීමේ උත්සවය	76,800.00		73,360.00
6.	නැවත පදිංචි කිරීම් සඳහා සහය (13000)	11,804,000.00	908 පවුල්	11,804,000.00
7.	නැවත පදිංචි කිරීමේ දීමනා (25000)	8,450,000.00	338	8,450,000.00
8.	පිසු ආහාර	18,900.00	42	18,900.00
9.	ඉඩම් පවිත්‍ර කිරීම් (යන්ත්‍රානුසාරයෙන්)	22,189,543.51	වැව් බැම්ම 37.083කිලෝමීටර අඩිපාර 76.42 කිලෝමීටර ඉඩම් අක්කර 119.93 ජලාපවාහනය 9.8	21,941,915.75
10.	තනි ඉඩම් පවිත්‍ර කිරීම්	22,260,250.00	අක්කර 741.53	22,260,218.65
11.	නැවත පදිංචි කිරීමේ වියදම් (ඉඩම් පැවරීමේ උත්සවය)	115,150.00		115,150.00
12.	සුභසාධන මධ්‍යස්ථාන නඩත්තු කිරීම්	2,551,431.20		2,551,427.20
එකතුව		72,127,079.67		71,875,976.66

අභ්යන්තර අවතැන්වූවන්ගේ සුභසාධන මධ්‍යස්ථාන නඩත්තු කිරීම්

පානීම ජල සැපයුම විදුලිය නාස්ති කිරීම් අවම කිරීම් යහපත් සෞඛ්ය පුරුදු නිසිපරිදි පවත්වා ගැනීම සඳහා අවශ්‍ය ක්‍රියාකාරකම් සඳහා රුපියල් මිලියන 2.55ක ප්‍රවර්ධන ලබාදෙන ලදී. මෙම ප්‍රවර්ධන නල්ලුර්, සන්ඩ්ලිප්පායි, උඩුවිල්, තෙල්ලිප්පලෙයි, කෝපායි, කරවෙඩ්ඩි හා ජේදුරැහුව ප්‍රාදේශීය ලේකම් කොට්ඨාශවල පිහිටුවා ඇති සුභසාධන මධ්‍යස්ථාන නඩත්තු කිරීම සඳහා වැය කරන ලදී.

5.4 වාර්ෂික ගිණුම්

රේඛීය ආමාන්‍යාංශ හා අනෙකුත් දෙපාර්තමේන්තු යටතේ ගෙවීම් පිළිබඳ තොරතුරු - 2016

ශීර්ෂය	අමාත්‍යාංශය / දෙපාර්තමේන්තුව	පුනරාවර්ථන			ප්‍රාග්ධන			එකතුව		
		ප්‍රතිපාදන	වියදම	%	ප්‍රතිපාදන	වියදම	%	මුළු ප්‍රතිපාදන	ශුද්ධ ප්‍රතිපාදන	%
001	ජනාධිපති ලේකම් කාර්යාලය	-	-	0.00%	4,235,000.58	4,051,057.33	95.66%	4,235,000.58	4,051,057.33	95.66%
002	අග්‍රාමාත්‍ය කාර්යාලය	193,800.00	184,943.10	95.43%	-	-	0.00%	193,800.00	184,943.10	95.43%
101	බුද්ධ ශාසන අමාත්‍යාංශය	-	-	0.00%	1,200,000.00	794,871.54	66.24%	1,200,000.00	794,871.54	66.24%
104	ජාතික ප්‍රතිපත්ති හා ආර්ථික කටයුතු අමාත්‍යාංශය	478,318.00	453,737.36	94.86%	522,966,685.91	522,172,949.67	99.85%	523,445,003.91	522,626,687.03	99.84%
106	මහජන සාමය, ආපදා කළමනාකරන අමාත්‍යාංශය	10,072,228.87	9,888,080.67	98.17%	146,140,721.45	146,139,193.45	100.00%	156,212,950.32	156,027,274.12	99.88%
110	අධිකරණ අමාත්‍යාංශය	7,217,500.00	6,707,681.50	92.94%	-	-	0.00%	7,217,500.00	6,707,681.50	92.94%
111	සෞඛ්‍ය, පෝෂණ සහ දේශීය වෛද්‍ය අමාත්‍යාංශය	37,500.00	37,500.00	100.00%	43,000.00	42,955.77	99.90%	80,500.00	80,455.77	99.95%
118	කෘෂිකර්ම අමාත්‍යාංශය	24,001,684.73	22,754,756.04	94.80%	102,500.00	102,247.81	99.75%	24,104,184.73	22,857,003.85	94.83%
120	කාන්තා හා ළමා කටයුතු අමාත්‍යාංශය	189,069,764.00	180,335,619.48	95.38%	4,011,009.74	4,002,564.98	99.79%	193,080,773.74	184,338,184.46	95.47%
121	ස්වදේශ කටයුතු අමාත්‍යාංශය	297,018,415.00	295,827,396.07	99.60%	22,371,570.70	22,370,883.47	100.00%	319,389,985.70	318,198,279.54	99.63%
124	සමාජ සවිබලගැන්වීම හා සුභසාධන අමාත්‍යාංශය	515,097,867.10	511,863,530.06	99.37%	1,630,670.00	1,630,665.00	100.00%	516,728,537.10	513,494,195.06	99.37%
130	රජ්‍ය පරිපාලන හා කළමනාකරණ අමාත්‍යාංශය	7,700,820.69	7,619,864.70	98.95%	116,325.00	100,581.70	86.47%	7,817,145.69	7,720,446.40	98.76%
145	බන්ධනාගාර ප්‍රතිසංස්කරණ, පුනරුත්ථාපන, නැවත පදිංචි කිරීමේ හා	72,127,079.67	71,875,976.66	99.65%	4,731,030,994.50	4,523,943,205.49	95.62%	4,803,158,074.17	4,595,819,182.15	95.68%

	හිතදායක ආගමික කටයුතු අමාත්‍යාංශය									
151	ධීවර හා ජලය සම්පත් සංවර්ධන අමාත්‍යාංශය	-	-	0.00%	3,992,670.00	3,868,216.63	96.88%	3,992,670.00	3,868,216.63	96.88%
153	ඉඩම් අමාත්‍යාංශය	10,847,212.89	8,995,902.26	82.93%	34,268,255.81	34,265,014.95	99.99%	45,115,468.70	43,260,917.21	95.89%
154	ග්‍රාමීය ආර්ථික පිළිබඳ අමාත්‍යාංශය	-	-	0.00%	1,163,470.00	1,163,302.53	99.99%	1,163,470.00	1,163,302.53	99.99%
155	පළාත් සභා සහ පළාත් පාලන අමාත්‍යාංශය	436,550.00	433,700.60	99.35%	-	-	0.00%	436,550.00	433,700.60	99.35%
157	ජාතික සහජීවනය, සංවාද හා රාජ්‍ය භාෂා අමාත්‍යාංශය	691,192.00	660,970.27	95.63%	52,000.00	52,000.00	100.00%	743,192.00	712,970.27	95.93%
159	සංචාරක සංවර්ධන හා ක්‍රීඩා ක්‍රීඩා අමාත්‍යාංශය	-	-	0.00%	80,555,805.00	23,318,447.82	28.95%	80,555,805.00	23,318,447.82	28.95%
160	මහාචාර්ය සංවර්ධන හා පරිසර අමාත්‍යාංශය	-	-	0.00%	139,900.00	136,288.00	97.42%	139,900.00	136,288.00	97.42%
163	අභ්‍යන්තර කටයුතු, වයඹ සංවර්ධන හා සංස්කෘතික අමාත්‍යාංශය	-	-	0.00%	28,515,052.00	28,381,218.30	99.53%	28,515,052.00	28,381,218.30	99.53%
165	ජාතික ඒකාබද්ධකා හා ප්‍රතිසන්ධාන අමාත්‍යාංශය	-	-	0.00%	1,255,000.00	1,251,444.73	99.72%	1,255,000.00	1,251,444.73	99.72%
166	නගර සැලසුම් හා ජල සම්පාදන අමාත්‍යාංශය	-	-	0.00%	92,000,000.00	92,000,000.00	100.00%	92,000,000.00	92,000,000.00	100.00%
176	වරාය හා නාවික කටයුතු අමාත්‍යාංශය	-	-	0.00%	14,000,000.00	14,000,000.00	100.00%	14,000,000.00	14,000,000.00	100.00%
182	විදේශ රැකියා අමාත්‍යාංශය	21,818,454.78	20,793,949.12	95.30%	-	-	0.00%	21,818,454.78	20,793,949.12	95.30%
194	විදුලි සංදේශ හා ඩිජිටල් යටිතල පහසුකම් අමාත්‍යාංශය හා විදේශ කටයුතු අමාත්‍යාංශය	5,588,000.11	5,587,977.58	100.00%	4,004,262.50	4,001,439.58	99.93%	9,592,262.61	9,589,417.16	99.97%
196	විද්‍යා තාක්ෂණ හා පර්යේෂණ අමාත්‍යාංශය	743,635.13	676,497.28	90.97%	2,163,794.03	2,124,243.78	98.17%	2,907,429.16	2,800,741.06	96.33%
197	කුසලතා සංවර්ධන හා වෘත්තීය පුහුණු අමාත්‍යාංශය	264,600.00	232,659.93	87.93%	-	-	0.00%	264,600.00	232,659.93	87.93%
201	බෞද්ධ කටයුතු දෙපාර්තමේන්තුව	82,000.00	46,496.66	56.70%	-	-	0.00%	82,000.00	46,496.66	56.70%
206	ලමා කටයුතු රාජ්‍ය අමාත්‍යාංශය	882,850.00	822,277.79	93.14%	40,000.00	40,000.00	100.00%	922,850.00	862,277.79	93.44%

210	රාජ්‍ය තොරතුරු දෙපාර්තමේන්තුව	12,000.00	12,000.00	100.00%	-	-	0.00%	12,000.00	12,000.00	100.00%
216	සමාජ සේවා දෙපාර්තමේන්තුව	8,337,178.57	7,721,168.43	92.61%	286,000.00	286,000.00	100.00%	8,623,178.57	8,007,168.43	92.86%
217	පරිවාහන හා ළමා ආරක්ෂක සේවා දෙපාර්තමේන්තුව	9,253,090.00	9,122,611.29	98.59%	145,000.00	145,000.00	100.00%	9,398,090.00	9,267,611.29	98.61%
219	ක්‍රීඩා සංවර්ධන දෙපාර්තමේන්තුව	-	-	0.00%	8,300,000.00	7,964,040.80	95.95%	8,300,000.00	7,964,040.80	95.95%
220	ආයුර්වේද දෙපාර්තමේන්තුව	-	-	0.00%	56,000.00	56,000.00	100.00%	56,000.00	56,000.00	100.00%
227	පුද්ගලයින් ලියාපදිංචි කිරීමේ දෙපාර්තමේන්තුව	12,984,165.76	12,665,972.12	97.55%	-	-	0.00%	12,984,165.76	12,665,972.12	97.55%
228	අධිකරණ අමාත්‍යාංශය	-	-	0.00%	2,160,000.00	2,159,723.22	99.99%	2,160,000.00	2,159,723.22	99.99%
252	ජනලේඛන හා සංඛාලේඛන දෙපාර්තමේන්තුව	1,242,247.95	969,239.76	78.02%	-	-	0.00%	1,242,247.95	969,239.76	78.02%
253	විශ්‍රාම වැටුප් දෙපාර්තමේන්තුව	14,743,662.72	14,639,825.72	99.30%	150,000.00	150,000.00	100.00%	14,893,662.72	14,789,825.72	99.30%
254	රෙජිස්ට්‍රාර් ජනරාල් දෙපාර්තමේන්තුව.	1,811,900.00	1,655,700.00	91.38%	2,137,600.00	2,129,703.02	99.63%	3,949,500.00	3,785,403.02	95.85%
284	වන සංරක්ෂණ දෙපාර්තමේන්තුව	-	-	0.00%	99,900.00	80,652.00	80.73%	99,900.00	80,652.00	80.73%
307	මෝටර් රථ දෙපාර්තමේන්තුව	2,173,745.29	2,101,895.89	96.69%	314,000.00	313,882.50	99.96%	2,487,745.29	2,415,778.39	97.11%
326	ප්‍රජා පාදක විශෝධන දෙපාර්තමේන්තුව	300,000.00	239,304.91	79.77%	-	-	0.00%	300,000.00	239,304.91	79.77%
327	ඉඩම් පරිහරණ සැලසුම් ප්‍රතිපත්ති දෙපාර්තමේන්තුව	398,500.00	365,752.49	91.78%	1,474,868.36	1,466,472.36	99.43%	1,873,368.36	1,832,224.85	97.80%
328	මිනිස්බල හා රැකිරීම් දෙපාර්තමේන්තුව	722,762.14	709,924.18	98.22%	1,236,787.64	1,236,574.04	99.98%	1,959,549.78	1,946,498.22	99.33%
එකතුව		1,216,348,725.40	1,196,002,911.92	98.33%	5,712,358,843.22	5,445,940,840.47	95.34%	6,928,707,568.62	6,641,943,752.39	95.86%

දිස්ත්‍රික් වාර්ෂික වැඩසටහන ක්‍රියාත්මක කිරීම - 2016

රු. මිලියන

කාර්යය	I. රෙගුලර් ආයතන				II. පළාත් පාලන ආයතන				III. පළාත් පාලන ආයතන (ග.ස./ම.ස.ස./ප්‍රා.ස)				IV. විනිවිදාංග ආයතන හා අනෙකුත්				V. විශේෂ ව්‍යාපෘති				VI. විදේශ අරමුදල් ව්‍යාපෘති				මුළු ව්‍යාපෘති	මුළු ප්‍රතිපාදන	මුළු වියදම්	%
	ව්‍යාපෘති	ප්‍රතිපාදන	වියදම්	% (ව)	ව්‍යාපෘති	ප්‍රතිපාදන	වියදම්	% (ව)	ව්‍යාපෘති	ප්‍රතිපාදන	වියදම්	% (ව)	ව්‍යාපෘති	ප්‍රතිපාදන	වියදම්	% (ව)	ව්‍යාපෘති	ප්‍රතිපාදන	වියදම්	% (ව)	ව්‍යාපෘති	ප්‍රතිපාදන	වියදම්	% (ව)				
කැමැත්ත	147	183.938	141.401	77	81	94.910	92.738	98	0	-	-	-	30	98.650	90.630	92	0	-	-	-	3	575.000	14.530	3	261	952.498	339.299	36
මහා වාර්ෂික	-	-	-	-	-	-	-	-	-	-	-	-	-	-	-	-	-	-	-	-	-	-	-	0	-	-	-	
පුළු වාර්ෂික	102	132.171	96.760	73	3	7.290	6.370	87	-	-	-	-	-	-	-	-	-	-	-	-	3	575.000	14.530	3	108	714.461	117.660	16
වන සංවර්ධන	-	-	-	-	-	-	-	-	-	-	-	-	-	-	-	-	-	-	-	-	-	-	-	0	-	-	-	
ඉඩම් සංවර්ධන	-	-	-	-	-	-	-	-	-	-	-	-	-	-	-	-	-	-	-	-	-	-	-	0	-	-	-	
ක්ෂේත්‍ර හා අපනයන කේන්ද්‍ර සංවර්ධන	17	36.620	30.260	83	33	48.710	48.480	100	-	-	-	-	-	-	-	-	-	-	-	-	-	-	-	50	85.330	78.740	92	
පශු සම්පත් සංවර්ධන	10	5.690	5.080	89	44	38.810	37.790	97	-	-	-	-	-	-	-	-	-	-	-	-	-	-	-	54	44.500	42.870	96	
ධීවර සංවර්ධන	17	9.257	9.108	98	1	0.100	0.098	98	-	-	-	-	-	-	-	-	-	-	-	-	-	-	-	18	9.357	9.206	98	
වගා	1	0.200	0.194	97	-	-	-	-	-	-	-	-	30	98.650	90.630	92	-	-	-	-	-	-	-	-	31	98.850	90.824	92
කර්මාන්ත, සංචාරක හා වෙළඳ	25	224.841	75.331	34	34	44.560	42.640	96	0	-	-	-	0	-	-	-	0	-	-	-	0	-	-	-	59	269.401	117.971	44
මහා හා මධ්‍ය පරිමාණ කර්මාන්ත	4	1.163	1.163	100	-	-	-	-	-	-	-	-	-	-	-	-	-	-	-	-	-	-	-	4	1.163	1.163	100	
ග්‍රාමීය හා කුඩා ව්‍යවසාය	11	110.828	35.338	32	34	44.560	42.640	96	-	-	-	-	-	-	-	-	-	-	-	-	-	-	-	45	155.388	77.978	50	
වෙළඳ	6	1.295	1.262	97	-	-	-	-	-	-	-	-	-	-	-	-	-	-	-	-	-	-	-	6	1.295	1.262	97	
සංචාරක	4	111.555	37.568	34	-	-	-	-	-	-	-	-	-	-	-	-	-	-	-	-	-	-	-	4	111.555	37.568	34	

විද්‍යා හා තාක්ෂණ				-																			0						
මානව ජනවාර්ග	927	4,429.581	4,427.478	100	318	113.990	126.180	111	117	158.550	98.360	62	17	351.350	274.980	78	12	4.200	4.020	96	1	1,385.000	1,365.200	99	1392	6,442.671	6,296.218	98	
නිවාස හා ඉදිකිරීම්	10	3,590.899	3,590.849	100				-					3	130.510	121.710	93								-	13	3,721.409	3,712.559	100	
නාගරික යටිතල පහසුකම්	113	30.325	30.170	99				-																-	113	30.325	30.170	99	
පරිසරික කළමනාකරණය																								0					
ජල සම්පාදන හා සම්පාදකරණය	47	258.920	258.789	100				-					14	220.840	153.270	69						1	1,385.000	1,365.200	99	62	1,864.760	1,777.259	95
පුජා සම්පත් සංවර්ධනය	757	549.437	547.670	100	318	113.990	126.180	111	117	158.550	98.360	62					12	4.200	4.020	96				-	1204	826.177	776.230	94	
ආර්ථික යටිතල පහසුකම්	128	314.208	293.704	93	0	-	-	-	0	-	-	-	0	-	-	-	0	-	-	-	0	-	-	-	128	314.208	293.704	93	
විදුලිබල හා බලශක්ති	126	288.338	280.434	97				-																-	126	288.338	280.434	97	
සන්නිවේදන	1	10.000	10.000	100				-																-	1	10.000	10.000	100	
වරාය හා නාවික කටයුතු																									0				
ප්‍රතිසංස්කරණ හා පුනරුත්ථාපන	1	15.870	3.270	21				-																-	1	15.870	3.270	21	
ජවනන	415	1,548.683	751.983	49	249	265.890	241.390	91	113	135.950	33.240	24	2	5.000	5.000	100	0					51	677.940	505.220	75	830	2,633.463	1,536.833	58
දුම්රිය																									0				
මහාමාර්ග	415	1,548.683	751.983	49	249	265.890	241.390	91	113	135.950	33.240	24	2	5.000	5.000	100						51	677.940	505.220	75	830	2,633.463	1,536.833	58

ගුවන් හා අනෙක් ප්‍රවාහන පහසුකම්	-	-	-	-	-	-	-	-	-	-	-	-	-	-	-	-	-	-	-	-	-	-	0	-	-	-		
සමාජ ගවයල පහසුකම්	102 2	1,659 .855	449. 934	27	426	1,14 6.60 0	696 .64 0	61	0	-	-	-	82	262.6 50	74. 280	28	0	-	-	-	5	614.50 0	285 .02 0	46	1535	3,683.605	1,505.874	41
අධ්‍යාපන	731	1,307. 324	248.2 06	19	347	536.7 40	266. 960	50				-	82	262.6 50	74. 280	28				-	4	24.500	11.0 20	45	1164	2,131.214	600.466	28
සෞඛ්‍ය	60	325.8 80	175.0 81	54	79	609.8 60	429. 680	70				-								-	1	590.00 0	274. 000	46	140	1,525.740	878.761	58
සමාජ සුභසාධන හා සංස්කෘතික සේවා	231	26.65 1	26.64 7	100								-								-				231	26.651	26.647	100	
පරිපාලන යොදාගැනීම්	7	106.9 00	106. 900	100	0	-	-	-	0	-	-	-	0	-	-	-	0	-	-	-	0	-	-	-	7	106.900	106.900	100
දිස්ත්‍රික් පරිපාලනය අත්තිමත් කිරීම	7	106.9 00	106.9 00	100								-								-				7	106.900	106.900	100	
පළාත්/ ප්‍රාදේශීය පරිපාලන සංවර්ධන												-								-				0				
එකතුව	267 1	8,468 .00	6,24 6.73		1108	1,66 5.95	1,1 99. 59	72	230	294. 5	131 .6	45	49	455.0 00	370 .61	81	12	4.20	4.02		60	3,252. 44	2,1 69. 97		4212	14,402.74	10,196.80	71

ප්‍රතිපාදන වාර්ෂික ප්‍ර

ඩී.පී.එස්.ඒ - 1

විසර්ජන ගිණුම 2016

විෂයයේ ශීර්ෂ අංකය: 264

දිස්ත්‍රික් ලේකම් කාර්යාලය, යාපනය

අමාත්‍යාංශයේ/දෙපාර්තමේන්තුවේ/දිස්ත්‍රික් ලේකම් කාර්යාලයේ නම :

වාර්ෂික ඇස්තමේන්තුවේ සඳහන් පරිදි වැඩසටහන් අංකය		(1)	(2)	(3)	(4)	(5)	(6)	පිටු අංකය (අදාළ ඩී.පී.එස්.ඒ 2 අකාරයට අනුව)
		අයවැය ඇස්තමේන් තු වෙන් කිරීම්	පරිපූරක ප්‍රතිපාදන හා පරිපූරක ඇස්තමේන් තු වෙන් කිරීම්	මු.රෙ. 66 සහ මු.රෙ. 69 අනුව මාරු කිරීම්	මුළු ශුද්ධ වෙන් කිරීම් (1+2+3) (1+2+3)	මුළු විෂයදීම	ශුද්ධ ප්‍රතිඵල ය ඉතිරිය/ ඉක්විම් (4-5)	
		රු.	රු.	රු.	රු.	රු.	රු.	
	පුනරාවර්තන							
1	මෙහෙයුම් වැඩසටහන	679,000,000	11,900,000	(2,034,000)	688,866,000	686,018,714	2,847,286	#02
	උප එකතුව (පුනරාවර්තන)	679,000,000	11,900,000	(2,034,000)	688,866,000	686,018,714	2,847,286	
	මූලධන							
1	මෙහෙයුම් වැඩසටහන	106,000,000	-	2,034,000	108,034,000	108,033,670	330	#02
	උප එකතුව (මූලධන)	106,000,000	-	2,034,000	108,034,000	108,033,670	330	
	මුළු එකතුව	785,000,000	11,900,000	-	796,900,000	794,052,384	2,847,616	

වැඩසටහන් අනුව විසර්ජන ගිණුම - 2016

වියදම් ශීර්ෂ අංකය: 264	අමාත්‍යාංශයේ/ දෙපාර්තමේන්තුවේ/ දිස්ත්‍රික්ලේකම් කාර්යාලයේ නම :	දිස්ත්‍රික් ලේකම් කාර්යාලය, යාපනය
වැඩසටහන් අංකය හා නාමය : 1	මෙහෙයුම් වැඩසටහන	

පුනරාවර්තන හා මූලධන වියදම් සාරාංශය

වියදමෙහි ස්වභාවය (ඩී.ජී.එස්.ඒ ආකෘති යොමුව සමඟ)	(1)	(2)	(3)	(4)	(5)	(6)	පිටු අංකය (අදාළ ඩී.ජී.එස්.ඒ ආකෘතියට අනුව)
	අයවැය ඇස්තමේන්තු වෙන් කිරීම්	පරිපූරක ප්‍රතිපාදන හා පරිපූරක ඇස්තමේන්තු වෙන් කිරීම්	මු.රෙ 66 සහ මු.රෙ. 69 අනුව මාරු කිරීම්	මුළු ශුද්ධ වෙන් කිරීම් (1+2+3)	මුළු වියදම	ශුද්ධ ප්‍රතිඵලය ඉතිරිය / ඉක්මවීම් (4-5)	
	රු.	රු.	රු.	රු.	රු.	රු.	
(අ) පුනරාවර්තන (ඩී.ජී.එස්.ඒ 3)	679,000,000	11,900,000	(2,034,000)	688,866,000	686,018,714	2,847,286	#03
(ආ) මූලධන (ඩී.ජී.එස්.ඒ 4)	106,000,000	-	2,034,000	108,034,000	108,033,670	330	#04,05
එකතුව	785,000,000	11,900,000	-	796,900,000	794,052,384	2,847,616	

ව්‍යාපෘති අනුව පුනරාවර්තන වියදම්

අමාත්‍යාංශයේ/ දෙපාර්තමේන්තුවේ/දිස්ත්‍රික් ලේකම් කාර්යාලයේ නම :		දිස්ත්‍රික් ලේකම් කාර්යාලය, යාපනය				
වියදම් ශීර්ෂ අංකය : 264						
වැඩ සටහන් අංකය හා නාමය : 1		මෙහෙයුම් වැඩසටහන				
ව්‍යාපෘති අංකය / නම, පුද්ගලික පඩිනඩි සහ සියළුම ව්‍යාපෘති සඳහා අනෙකුත් වියදම්	(1)	(2)	(3)	(4)	(5)	(6)
	අයවැය ඇස්තමේන්තු වෙන් කිරීම්	පරිපූරක ප්‍රතිපාදන හා පරිපූරක ඇස්තමේන්තු වෙන් කිරීම්	මු.රෙ.66 සහ මු.රෙ. 69 අනුව මාරු කිරීම්	මුළු ශුද්ධ වෙන් කිරීම් (1+2+3)	මුළු වියදම්	ශුද්ධ ප්‍රතිඵලය ඉතිරිය / ඉක්මවීම් (4-5)
	රු.	රු.	රු.	රු.	රු.	රු.
ව්‍යාපෘති අංකය: 01 & හා නම : සාමාන්‍ය පරිපාලනය සහ ආයතන සේවා - දිස්ත්‍රික් ලේකම් කාර්යාලය						
පුද්ගල පඩිනඩි	69,300,000	-	(7,342,325)	61,957,675	61,651,082	306,593
අනෙකුත් වියදම්	27,750,000	-	(1,963,205)	25,786,795	25,303,935	482,860
උප එකතුව	97,050,000	-	(9,305,530)	87,744,470	86,955,017	789,453
ව්‍යාපෘති අංකය: 02 හා නම : ප්‍රාදේශීය ලේකම් කාර්යාලය						
පුද්ගල පඩිනඩි	528,000,000	11,300,000	7,342,325	546,642,325	546,040,150	602,175
අනෙකුත් වියදම්	53,950,000	600,000	(70,795)	54,479,205	53,023,547	1,455,658
උප එකතුව	581,950,000	11,900,000	7,271,530	601,121,530	599,063,697	2,057,833
මුළු එකතුව	679,000,000	11,900,000	(2,034,000)	688,866,000	686,018,714	2,847,286

ඩී.ජී.එස්.ඒ - 4

ව්‍යාපෘති අනුව මූලධන වියදම්

වියදම් ශීර්ෂ අංකය : 264 අමාත්‍යාංශයේ/ දෙපාර්තමේන්තුවේ/දිස්ත්‍රික් ලේකම් කාර්යාලයේ නම :				දිස්ත්‍රික් ලේකම් කාර්යාලය, යාපනය					
වැඩ සටහන් අංකය හා නාමය : 1 මෙහෙයුම් වැඩසටහන									
ව්‍යාපෘති අංකය හා නාමය: 1 සාමාන්‍ය පරිපාලනය සහ ආයතන සේවා දිස්ත්‍රික් ලේකම් කාර්යාල									
වැය විෂය අංකය	අයිතම් අංකය	මූල්‍යකරණය (සංකේත අංකය)	අයිතම් විස්තරය	(1)	(2)	(3)	(4)	(5)	(6)
			-	අයවැය ඇස්තමේන්තු වෙන් කිරීම්	පරිපූරක ප්‍රතිපාදන හා පරිපූරක ඇස්තමේන්තු වෙන් කිරීම්	මු.රෙ.66 සහ මු.රෙ. 69 අනුව මාරු කිරීම්	මුළු ශුද්ධ වෙන් කිරීම් (1+2+3)	මුළු වියදම්	ශුද්ධ ප්‍රතිඵලය ඉතිරිය / ඉක්මවීම් (4-5)
				රු.	රු.	රු.	රු.	රු.	රු.
මූලධන වත්කම්වල පුනරුත්ථාපනය හා වැඩ දියුණු කිරීම									
2001	0	11	කොඩිතැහිලි සහ ඉදිකිරීම්	6,600,000		250,000	6,850,000	6,849,865	135
2002	0	11	යන්ත්‍ර සහ යන්ත්‍රාපකරණ	2,000,000		484,000	2,484,000	2,483,957	43
2003	0	11	වාහන	2,500,000		-	2,500,000	2,500,000	0
			උප එකතුව	11,100,000		734,000	11,834,000	11,833,822	178
මූලධන වත්කම් අත්පත් කරගැනීම									
2102	0	11	ගෘහ භාණ්ඩ සහ කාර්යාලයේ උපකරණ	3,200,000		800,000	4,000,000	3,999,995	5
2103	0	11	යන්ත්‍ර සහ යන්ත්‍රාපකරණ	400,000		500,000	900,000	899,853	147
2104	0	11	කොඩිතැහිලි සහ ඉදිකිරීම්	90,000,000		-	90,000,000	90,000,000	-
			උප එකතුව	93,600,000		1,300,000	94,900,000	94,899,848	152
මානව සම්පත් සංවර්ධනය									
2401	0	11	දැනුම වර්ධනය හා ආයතනික සංවර්ධනය	300,000		-	300,000	300,000	-
			උප එකතුව	300,000			300,000	300,000	-
එකතුව				105,000,000	-	2,034,000	107,034,000	107,033,670	330

ඩී.ජී.එස්.ඒ - 4

ව්‍යාපෘති අනුව මූලධන වියදම්

වියදම් ශීර්ෂ අංකය : 264			අමාත්‍යාංශයේ/ දෙපාර්තමේන්තුවේ/දිස්ත්‍රික්			දිස්ත්‍රික් ලේකම් කාර්යාලය, යාපනය			
ලේකම් කාර්යාලයේ නම :									
වැඩ සටහන් අංකය හා නාමය : 1			මෙහෙයුම් වැඩසටහන						
ව්‍යාපෘති අංකය හා නාමය : 2			සාමාන්‍ය පරිපාලනය සහ ආයතන සේවා			දිස්ත්‍රික් ලේකම් කාර්යාල			
			-	(1)	(2)	(3)	(4)	(5)	(6)
වැය වියදම අංකය	අයිතම් අංකය	මූල්‍යකරණය (සංකේත අංකය)	අයිතම් විස්තරය	අයවැය අයදුම්වෙන් කිරීම්	පරිපූරක ප්‍රතිපාදන හා පරිපූරක අයදුම්වෙන් කිරීම්	මු.රෙ.66 සහ මු.රෙ. 69 අනුව මාරු කිරීම්	මුළු ශුද්ධ වෙන් කිරීම් (1+2+3)	මුළු වියදම්	ශුද්ධ ප්‍රතිඵලය ඉතිරිය / ඉක්මවීම් (4-5)
				රු.	රු.	රු.	රු.	රු.	රු.
			මානව සම්පත් සංවර්ධනය						
2401	0	11	දැනුම වර්ධනය හා ආයතනික සංවර්ධනය	1,000,000	-	-	1,000,000	1,000,000	-
			උප එකතුව	1,000,000	-	-	1,000,000	1,000,000	-
එකතුව				1,000,000	-	-	1,000,000	1,000,000	-

ඩී.ජී.එස්.ඒ -5

වැඩසටහන් අනුව වියදම් මූල්‍යකරණ සාරාංශය

අමාත්‍යාංශයේ/ දෙපාර්තමේන්තුවේ/දිස්ත්‍රික් ලේකම් කාර්යාලයේ නම :		දිස්ත්‍රික් ලේකම් කාර්යාලය, යාපනය						
වියදම් ශීර්ෂ අංකය : 264								
මූල්‍යකරණය		වැඩසටහන 01*		වැඩසටහන 2*		මුළු එකතුව		
සංකේතය	සංකේත විස්තරය	ශුද්ධ ප්‍රතිපාදනය **	සත්‍ය වියදම 2	ශුද්ධ ප්‍රතිපාදනය **	සත්‍ය වියදම 4	ශුද්ධ ප්‍රතිපාදනය **	සත්‍ය වියදම 6	වියදමේ* ** ප්‍රතිශතය (6÷5)X100
		1	2	3	4	5	6	0 %
11	දේශීය අරමුදල්	796,900,000	794,052,384			796,900,000	794,052,384	100
12	විදේශ ණය							
13	විදේශ ප්‍රදාන							
14	ප්‍රතිපූර්ණය කරනු ලබන විදේශ ණය							
15	ප්‍රතිපූර්ණය කරනු ලබන විදේශ ප්‍රදාන							
16	ප්‍රතිපාර්ශවීය අරමුදල්							
17	විදේශ මූල්‍යයන් ආශ්‍රිත දේශීය පිරිවැය							
21	විශේෂ නීති සේවා							
එකතුව		796,900,000	794,052,384			796,900,000	794,052,384	100

ඩී.පී.එස්.ඒ - 5 (i)

එක් එක් වැඩසටහනක ව්‍යාපෘති අනුව වියදම් මූල්‍යකරණය

(වැඩසටහනක ව්‍යාපෘති අනුව පුනරාවර්තන වියදම් හා මූලධන වියදම්වල මූල්‍යකරණය)

අමාත්‍යාංශයේ/ දෙපාර්තමේන්තුවේ/දිස්ත්‍රික් ලේකම් කාර්යාලයේ නම :		දිස්ත්‍රික් ලේකම් කාර්යාලය, යාපනය							
වියදම් ශීර්ෂ අංකය : 264									
වැඩ සටහන් අංකය හා නාමය : 1 මෙහෙයුම් වැඩසටහන									
මූල්‍යකරණය		ව්‍යාපෘති 1		ව්‍යාපෘති 2		ව්‍යාපෘති 3		වැඩසටහනේ එකතුව/පිටුවේ එකතුව*	
සංකේතය	සංකේත විස්තරය	ශුද්ධ ප්‍රතිපාදනය	සත්‍ය වියදම	ශුද්ධ ප්‍රතිපාදනය	සත්‍ය වියදම	ශුද්ධ ප්‍රතිපාදනය	සත්‍ය වියදම	ශුද්ධ ප්‍රතිපාදනය	සත්‍ය වියදම
		රු.	රු.	රු.	රු.	රු.	රු.	රු.	රු.
11	දේශීය අරමුදල්	194,778,470	193,988,687	602,121,530	600,063,697			796,900,000	794,052,384
12	විදේශ ණය								
13	විදේශ ප්‍රදාන								
14	ප්‍රතිපූර්ණය කරනු ලබන විදේශ ණය								
15	ප්‍රතිපූර්ණය කරනු ලබන විදේශ ප්‍රදාන								
16	ප්‍රතිපාර්ශවීය අරමුදල්								
17	විදේශ මූල්‍යයන් ආශ්‍රිත දේශීය පිරිවැය								
21	විශේෂ නීති සේවා								
එකතුව		194,778,470	193,988,687	602,121,530	600,063,697			796,900,000	794,052,384

සටහන (ii)

අත්තිකාරම් ගිණුම් සහ තැන්පත් ගිණුම් සඳහා වූ පාලන ගිණුම්වල සාරාංශය - 2016

අමාත්‍යාංශයේ/ දෙපාර්තමේන්තුවේ/ දිස්ත්‍රික් ලේකම් කාර්යාලයේ නම : දිස්ත්‍රික් ලේකම් කාර්යාලය, යාපනය						
වියදම් ශීර්ෂ අංකය: 264						
අත්තිකාරම් / තැන්පත් ගිණුමේ නම	ගිණුම් අංකය*	දෙපාර්තමේන්තු පොත් අනුව				භාණ්ඩාගාර පොත් අනුව 2016/12/31 දිනට ශේෂය
		2016/01/01 දිනට ආරම්භක ශේෂය	වර්ෂය තුළ හර කිරීම්	වර්ෂය තුළ බැර කිරීම්	2016/12/31 දිනට අවසාන ශේෂය	
		රු.	රු.	රු.	රු.	
I. රජයේ නිලධාරීන්ගේ අත්තිකාරම්	26401	113,125,992.71	54,222,711.72	45,781,718.91	121,566,985.52	121,566,985.52
II. අනෙකුත් අත්තිකාරම්	තැන	තැන	තැන	තැන	තැන	තැන
III විවිධ අත්තිකාරම්	තැන	තැන	තැන	තැන	තැන	තැන
IV තැන්පත්						
(i) පොදු තැන්පත්	6000/0000/00/0001/0067/000	-	-	-	-	-
	6000/0000/00/0002/0090/000	90,000.00	151,000.00	302,000.00	241,000.00	241,000.00
	6000/0000/00/0013/0059/000	38,688,452.80	192,675,145.56	168,422,881.60	14,436,188.84	14,436,188.84
	6000/0000/00/0014/0006/000	693,000.00	197,996,541.93	220,445,326.19	23,141,784.26	23,141,784.26
	6000/0000/00/0016/0041/000	62,197,326.52	52,191,673.92	107,284,744.68	117,290,397.28	117,290,397.28
	6000/0000/00/0017/0012/000	3,722,240.00	3,610,999.50	1,381,849.50	1,493,090.00	1,493,090.00
	6000/0000/00/0018/0053/000	52,686.16	12,787,677.50	18,682,528.77	5,947,537.43	5,947,537.43
	6000/0000/00/0019/0008/000	6,020,120.00	9,412,638.10	3,478,513.10	85,995.00	85,995.00
	6000/0000/00/0020/0002/000	15,378,878.93	190,095,879.78	188,259,667.43	13,542,666.58	13,542,666.58
(ii) අනෙකුත් තැන්පත්	තැන	තැන	තැන	තැන	තැන	තැන

2016 වසර තුළ ආදායම් ගිණුම් සාරාංශය

වසර		2015	2016		
විස්තර		සන්‍යය	නක්ෂේරු	සංශෝධිත නක්ෂේරු	සන්‍යය
10.02.04.01	මත්පැන්	-	-	-	-
10.03.06.00	පරිසර සංරක්ෂණ අයබදු	-	-	-	-
10.02.07.00	මුද්දර ගාස්තු	-	-	-	-
10.03.07.02	රෙජිස්ටාරි ජනරාල් දෙපාර්තමේන්තුවට අදාළ ලියාපදිංචි ගාස්තු	23,325,491.00	-	26,200,000.00	25,411,896.50
10.03.07.03	පුද්ගලික දැව ප්‍රවාහනය	496,247.67	-	-	652,312.62
10.03.07.04	මෝටර් රථ බදු අලෙවිය	20,000.00	-	-	15,000.00
10.03.07.05	මහජන ආරක්ෂාව පිළිබඳ අමාත්‍යාංශයට අදාළ බලපත්‍ර ගාස්තු	3,960.00	4,000.00	4,000.00	940.00
10.03.07.99	වෙනත්	468,961.17	500,000.00	500,000.00	382,128.00
20.02.01.01	රජයේ ගොඩනැගිලි හා නිවාස කුලී	584,349.07	-	-	54,600.00
20.02.01.03	රජයේ වනාන්තර මන කුලී	-	-	-	-
20.02.02.99	වෙනත්	4,868,183.99	5,500,000.00	5,500,000.00	5,409,683.24
20.03.03.00	දඩ	17600.00	-	-	-
20.03.02.06	තුරුලතා සංරක්ෂණ ආඥා පනත යටතේ ගාස්තු	1550.00	-	-	550.00
20.03.02.03	ගමන් බලපත් හා විසා හා ද්වි පුරවැසිභාවය මත අයකිරීම්	-	-	-	355,050.00
20.03.02.13	විභාග හා අනෙකුත් ගාස්තු	133,650.00	-	-	934,050.00
20.03.02.14	මෝටර් රථ පනත යටතේ ගාස්තු	53,935,270.00	-	-	67,805,545.00
20.03.02.99	අනියම්	23,715,341.77	23,000,000.00	600,000.00	-
20.03.04.00	රාජ්‍ය නිලධාරීන්ගේ යතුරු පැදි වාරිකය	83,023,920.00	-	-	-
20.03.99.00	වෙනත් ලැබීම්	5,609,944.59	6,000,000.00	6,000,000.00	5,352,389.74
20.04.01.00	මධ්‍යම රජය	25,901,127.74	-	-	31,074,933.85
20.06.02.00	ප්‍රාග්ධන වත්කම් අලෙවිය	791,207.00	-	-	1,969,562.04