



வந்தனாடாரசு சூநிசஂசீகரண, சூநரூநீபாசந, நூவந ச஢ீஂலீ  
கீரீத டா ஃநீதூ ஃாநதீக கஂசூநூ ஃதாநநாஂசு.

காரீசுச சாஂந லாரீநால டா லாரீதீக தீஂசூத

சிறைச்சாலைகள் மறுசீரமைப்பு, புனர்வாழ்வளிப்பு,  
மீள்குடியேற்றம் மற்றும் இந்துமத அலுவல்கள் அமைச்சு  
செயலாற்று அறிக்கையும் வருடாந்த கணக்கும்

**MINISTRY OF PRISON REFORMS, REHABILITATION,  
RESETTLEMENT, AND HINDU RELIGIOUS AFFAIRS**  
Performance Report and Annual Accounts

**2016**

## පටුන

<b>හැඳින්වීම</b>	<b>01</b>
<b>දැක්ම හා මෙහෙවර</b>	<b>02</b>
<b>1. අරමුණු</b>	<b>03</b>
1.1 අමාත්‍යාංශයේ අරමුණු	03
1.2 ක්‍රියාත්මක කරනු ලැබූ වැඩසටහන්	04
1.3 කාර්යයන්	04
1.3.1 පරිපාලනය සහ මානව සම්පත් සංවර්ධනය	04
1.3.2 සැලසුම් සහ සංවර්ධනය	04
1.3.3 මූල්‍ය හා ගිණුම්කරණය	05
1.3.4 අභ්‍යන්තර විගණනය	05
<b>2. අවතැන්වූ ජනතාවට අවශ්‍ය මූලික මානුෂීය ආධාර සැලසීම</b>	<b>05</b>
2.1 ආරක්ෂාව	05
2.2 නැවත පදිංචි කිරීම	05
2.3 අත්‍යවශ්‍ය සේවා සම්පාදනය	06
2.4 යටිතල පහසුකම් සහ ජීවනෝපාය මාර්ග සලසා දීම	06
2.5 අවතැන් වූ ජනතාවගේ මානව අයිතිවාසිකම් සුරකීම	06
<b>3. අයවැය මගින් වෙන් කරන ලද මුදල් භාවිතය</b>	<b>07</b>
<b>4. ව්‍යාපෘති ක්‍රියාත්මක කිරීම</b>	<b>08</b>
<b>5. සුභ සාධන සේවා සැලසීම</b>	<b>08</b>
<b>6. නව ආදර්ශ ගම්මාන සංවර්ධන ව්‍යාපෘතිය- කේපාපිලවු</b>	<b>08</b>
<b>7. වැලිඔය තිරසාර නිවාස සංවර්ධන ව්‍යාපෘතිය</b>	<b>09</b>
<b>8. පානීය ජලය සහ සනීපාරක්ෂක ව්‍යාපෘතිය</b>	<b>09</b>
<b>9. නැවත පදිංචි කිරීමේ ආධාර</b>	<b>09</b>
<b>10. ඉන්දියාවේ සිටින ශ්‍රී ලාංකීය සරණාගත පිරිස් යළි ගෙන්වීම</b>	<b>10</b>

11.	විදේශ ආධාර යටතේ ක්‍රියාත්මක වූ නිවාස වල ප්‍රගතිය	11
12.	විදුලි බලය සැපයීම	11
13.	උවතැන්වූ ජනතාව නැවත පදිංචි කිරීම වල්ලිකර්ම නිවාස ව්‍යාපෘතිය	11
14.	අභ්‍යන්තර මාර්ග පිළිසකර කිරීම හා වෙනත් යටිතල පහසුකම්	11
15.	ජීවනෝපාය සංවර්ධනය	12
16.	නැවත පදිංචි කිරීම සඳහා ඉඩම් නිදහස් කිරීම	12
17.	නැවත පදිංචිය අපේක්ෂාවෙන් සිටින ජනතාව පිළිබඳ තොරතුරු ඇතුළත් දත්ත පද්ධතියක් සැකසීම	12
18.	උගත් පාඩම් හා ප්‍රතිසංඛාන කොමිෂන් සභාවේ නිර්දේශ ක්‍රියාත්මක කිරීම	13
19.	වාර්ෂික කාර්ය සාධන ඉලක්ක	14
20.	විසර්ජන ගිණුම - 2015	16
21.	අත්තිකාරම් බී ගිණුම සැකදීම් වාර්තාව හා පාලන ගිණුම	28
22.	තැන්පතු ගිණුම	30
23.	උපචිත ගිණුම	34

## உள்ளடக்கம்

அறிமுகம்	45
தொலைநோக்கும் நோக்கமும்	46
1. நோக்கங்கள்	46
1.1 அமைச்சின் நோக்கங்கள்	47
1.2 அமைச்சினால் மேற்கொள்ளப்படும் வேலைத்திட்டங்கள்	47
1.3 செயற்பாடுகள்	48
1.3.1 நிர்வாகம் மற்றும் மனிதவள அபிவிருத்தி	48
1.3.2 திட்டமிடல் மற்றும் அபிவிருத்தி	48
1.3.3 நிதி மற்றும் கணக்கீடு	48
1.3.4 உள்ளக கணக்காய்வு	49
2. இடம்பெயர்ந்த மக்களுக்கு பல்வேறு வசதிகளை ஏற்படுத்திக் கொடுத்தல்.	
2.1 பாதுகாப்பு	49
2.2 மீள்குடியமர்த்தல்	49
2.3 அத்தியாவசிய சேவைகள் நிறைவேற்றம்	49
2.4 உட்கட்டமைப்பு வசதிகளை வகுத்தலும் வாழ்வாதார வழிகளை ஏற்படுத்துதலும்	50
2.5 இடம்பெயர்ந்த மக்களின் உரிமைகளைப் பாதுகாத்தல்	50
3. பாதீட்டு ஒதுக்கீட்டுக்கான பயன்பாடு	50
4. திட்டங்களின் செயற்படுத்துகை	52
5. நிவாரண கிராமங்களின் பராமரிப்பு	52
6. மீளமைத்தலிற்கான புதிய மாதிரி கிராம அபிவிருத்தித் திட்டம் - கேப்பாப்பிளவு.	52
7. வெலிஓயா வீடமைப்பு அபிவிருத்தித்திட்டம்	53
8. நீர் மற்றும் சுகாதார செயற்திட்டம்	53
9. மீள்குடியேற்ற உதவி வழங்கல்	53
10. இந்தியாவிலிருந்து நாடு திரும்பிய இலங்கை அகதிகள்	54
11. வேளிநாட்டு நிதியுதவியுடனான வீடமைப்புத் திட்டம்	54
12. இலவசமாக மின்சாரம் வழங்குதல்	55
13. மீள்குடியமர்த்தல் வல்லிக்கேணி வீடமைப்புத் திட்டம்	

14.	உள்ளக வீதிகளைத் திருத்தலும் உட்கட்டமைப்பு வசதிகளை முன்னேற்றுவதலும்	55
15.	வாழ்வாதார அபிவிருத்தி	55
16.	மீள்குடியேற்றத்திற்காக காணிகளை விடுவித்தல்	55
17.	மீள்குடியேற்றத்திற்காக தரவுத்தளமொன்றை உருவாக்குதரல்	56
18.	கற்றறிந்த பாடங்களும் நல்லிணக்கமும் பற்றிய ஆணைக்குழுவின் விதப்புரைகளை அமுல்படுத்துதல்.	57
19.	ஆண்டுக்கான வேலைத்திட்ட இலக்குகள் மற்றும் உண்மையான வெளியீடுகள் 2015	58
20.	ஒதுக்கீட்டுக்கணக்கு 2015	60
21.	முற்பண 'ஆ' இணக்கக் கூற்று மற்றும் கட்டட்பாட்டு கணக்கு	72
22.	பொது வைப்பு கணக்குகள்	74
23.	அட்டுறு அடிப்படையிலான நிதி கூற்று - 2015	78

# CONTENTS

<b>Introduction</b>	<b>90</b>
<b>Vision and Mission</b>	<b>91</b>
<b>1.Objectives</b>	
1.1 Objectives of the Ministry	<b>92</b>
1.2 Programmes Implemented	<b>93</b>
1.3 Functions	<b>93</b>
1.3.1 Administration and Human Resource Development	<b>93</b>
1.3.2 Planning and Development	<b>93</b>
1.3.3 Finance and Accounting	<b>94</b>
1.3.4 Internal Auditing	<b>94</b>
<b>2. Provision of Facilities for the Displaced People</b>	
2.1 Security	<b>94</b>
2.2 Resettlement	<b>94</b>
2.3 Provision of Essential Services	<b>95</b>
2.4 Provision of Infrastructure Facilities and Livelihood Assistance	<b>95</b>
2.5 Protecting the Rights of the Displaced People	<b>95</b>
<b>3. Utilization of Budgeted Allocation</b>	<b>96</b>
<b>4. Implementation of Projects</b>	<b>94</b>
<b>5. Maintaining the Relief Villages</b>	<b>94</b>
<b>6. New Model village Development Project for Relocation – Kepapilavu</b>	<b>98</b>
<b>7. Weli-Oya Housing Development Project</b>	<b>98</b>
<b>8. Water and Sanitation Project</b>	<b>98</b>
<b>9. Provision of Resettlement Assistance</b>	<b>99</b>
<b>10. Repatriation of Sri Lankan Refugees in India</b>	<b>99</b>
<b>11. Foreign Funded Housing Project</b>	<b>100</b>
<b>12. Free Electricity Facilities for Resettlement Families</b>	<b>100</b>
<b>13. Wallikarny Housing Project</b>	<b>100</b>
<b>14. Internal Roads and Infrastructure</b>	<b>100</b>
<b>15. Livelihood</b>	<b>101</b>
<b>16. Release of Lands for Resettlements</b>	<b>101</b>

<b>17. Profiling of Remaining IDPs</b>	<b>101</b>
<b>18. Imliementation of the Recommendations of the Lessons Learnt &amp; Reconciliation Commission (LLRC)</b>	<b>102</b>
<b>19. Annual Work Plan Targets &amp; Output 2015</b>	<b>103</b>
<b>20. Appropriation Accounts 2015</b>	<b>105</b>
<b>21. Reconciliation Statement of Advance “B” &amp; Control Account</b>	<b>117</b>
<b>22. General deposit Accounts</b>	<b>119</b>
<b>23. Accrual Basis Accounts</b>	<b>123</b>

**බන්ධනාගාර ප්‍රතිසංස්කරණ, පුනරුත්ථාපන, නැවත පදිංචි කිරීම හා හින්දු ආගමික කටයුතු අමාත්‍යාංශය.**

**කාර්යය සාධන වාර්තාව හා වාර්ෂික ගිණුම්**

**2016**

**ශීර්ෂය - 145**

**අංක 356 / B , ගාලු පාර, කොළඹ 03**

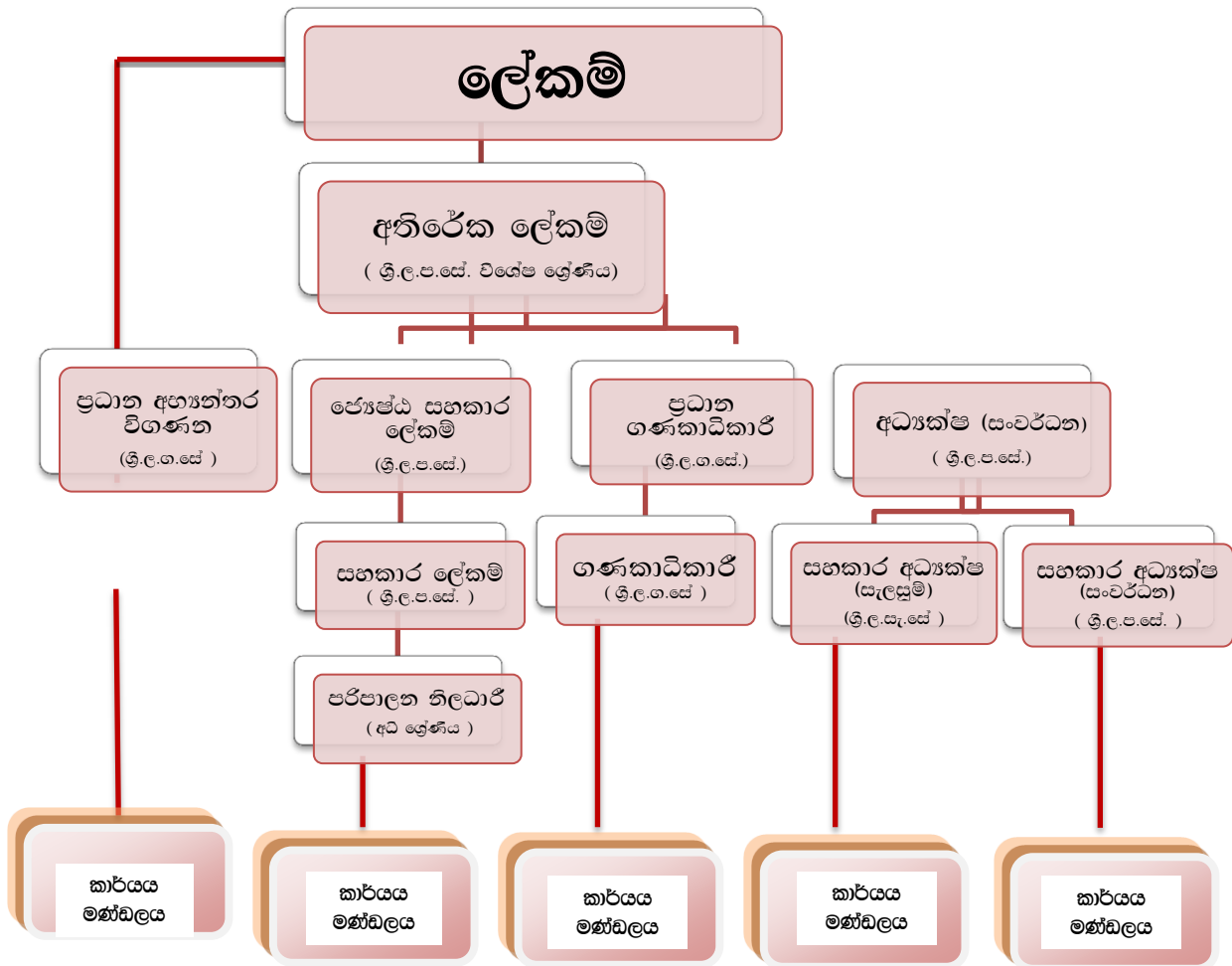


**හැඳින්වීම**

රජයේ ජාතික ප්‍රතිපත්ති වලට අනුව නැවත පදිංචි කිරීම ප්‍රතිසංස්කරණ හා හින්දු ආගමික කටයුතු අමාත්‍යාංශය 2015.11.24 දින අංක 1942/10 ගැසට් පත්‍රය මගින් දශක දෙකකට අධික කාලයක් උතුරු නැගෙනහිර පළාත්හි පැවති ගැටුම්කාරී වාතාවරණය හේතුවෙන් පීඩාවට පත්වූ ජනතාව නැවත පදිංචි කර ඔවුන්ගේ ජන ජීවිතය යථා තත්ත්වයට පත් කිරීම සඳහා ස්ථාපිත කරන ලදී.

ලේකම් අමාත්‍යාංශයේ ප්‍රධානත්වය දරයි. මෙම අමාත්‍යාංශයට අනුමත සේවක සංඛ්‍යාව 169 ක් වන අතර ඉන් 20 ක් මාණ්ඩලික නිලධාරීන් ද, 07 ක් තෘතීයික මට්ටමේ නිලධාරීන් ද, 105 ක් ද්විතීයික මට්ටමේ නිලධාරී හා ප්‍රාථමික මට්ටමේ නිලධාරීන් 37 ක් ද වේ. අතිරේක ලේකම්, ජ්‍යෙෂ්ඨ සහකාර ලේකම්, ප්‍රධාන ගණකාධිකාරී, ප්‍රධාන අභ්‍යන්තර විගණක, අධ්‍යක්ෂක (සංවර්ධන) හා අනෙක් දිප ව්‍යාප්ත සේවා නිලධාරීන් 08 දෙනෙක් මාණ්ඩලික නිලධාරීන් ලෙස කටයුතු කරයි.

නැවත පදිංචි කිරීමේ හා ඊට අදාළ සංවර්ධන කටයුතු ක්‍රියාවට නැංවීම, සම්බන්ධීකරණය හා අධීක්ෂණය සඳහා අමාත්‍යාංශයේ සංවර්ධන සහකාරවරුන් උතුර හා නැගෙනහිර පළාතේ දිස්ත්‍රික් හා ප්‍රාදේශීය ලේකම් කාර්යාල වලට අනුයුක්ත කර ඇත.



## දැක්ම

“නැවත පදිංචි කිරීමෙන් අනතුරුව සාර්ථක ලෙස ජාතික ආර්ථිකයට සහ සමාජයට වළදායී ලෙස දායක වන තෘප්තිමත් ප්‍රජාවක්”.

## මෙහෙවර

“ උතුරු නැගෙනහිර පැවති ගැටුම් හේතුවෙන් අවතැන්වූ ජනතාව නැවත පදිංචි කිරීමට අවශ්‍ය සහන සැලසීම, ජන ජීවිතය නැංවීමට අවශ්‍ය සංවර්ධන ව්‍යාපෘතින් ක්‍රියාත්මක කිරීම කාර්යක්ෂම හා වලදායී ලෙස සිදුකිරීම තුළින් සමාජය තුළ ගෞරවාන්විතවූත් සුරක්ෂිතවූත් ජන ජීවිතයක් තහවුරු කිරීම”.

# **I අරමුණු**

## **1.1 අමාත්‍යාංශයේ අරමුණු**

### අමාත්‍යාංශය වෙත පැවරී ඇති කාර්යයන් සහ කාර්යව්‍යයන්

1. බන්ධනාගාර ප්‍රතිසංස්කරණ නැවත පදිංචි කිරීම හා හින්දු ආගමික කටයුතු විෂයයන් හා ඊට අයත් දෙපාර්තමේන්තු හා ව්‍යවස්ථාපිත ආයතනයන්හි විෂයයන්ට අදාළ ප්‍රතිපත්ති වැඩසටහන් සහ ව්‍යාපෘති සම්පාදනය හා පසු විපරම් කිරීම.
2. බන්ධනාගාර ප්‍රතිසංස්කරණයට අදාළ ප්‍රතිපත්ති සැලසුම් හා වැඩසටහන් සකස් කිරීම
3. බන්ධනාගාර පරිපාලනය හා ප්‍රතිසංස්කරණය.
4. ප්‍රජා පාදක විශේෂ ව්‍යාපෘති සම්බන්ධ කටයුතු.
5. අර්බුද හේතුවෙන් අවතැන් වූ සාමාන්‍ය ජනතාව නැවත පදිංචි කිරීම සඳහා වූ වැඩසටහන් හා ව්‍යාපෘති ක්‍රියාත්මක කිරීම හා මෙහෙයවීම.
6. අර්බුද හේතුවෙන් ශාරීරික හා මානසික ආබාධවලට ලක් වූ පුද්ගලයින් නැවත පදිංචි කිරීම හා පුනරුත්ථාපනය කිරීමට වැඩසටහන් සහ ව්‍යාපෘති ක්‍රියාත්මක කිරීම.
7. යළි පදිංචි කරවීමේ කටයුතුවලදී රජය සහ ආධාර දෙන නියෝජිත ආයතනයන්, රාජ්‍ය නොවන සංවිධාන සහ සිවිල් සමාජය අතර කටයුතු සම්බන්ධීකරණය කිරීම.
8. අවතැන්වූවන් සඳහා අත්‍යවශ්‍ය සේවාවන් සැපයීමට අදාළ කටයුතු සම්බන්ධීකරණය කිරීම.
9. ගැටුම්වලින් හානියට පත් දේපල හා තැනැත්තන් පුනරුත්ථාපනය කිරීමට අවශ්‍ය පියවර ගැනීම.
10. ත්‍රස්තවාදී ක්‍රියාවන්හි යෙදී සිටි තැනැත්තන් නැවත සමාජගත කිරීම සඳහා ක්‍රමෝපායන් ක්‍රියාත්මක කිරීම.
11. සඳුචාර සම්පන්න සමාජයක් ගොඩනැගීම සඳහා ආගමික වටිනාකම් ජනතාව තුළ වර්ධනය කිරීම සඳහා ප්‍රතිපත්ති, වැඩසටහන් හා ව්‍යාපෘති සම්පාදනය කිරීම.
12. හින්දු ආගමික හා සංස්කෘතික කටයුතු සම්බන්ධයෙන් වන වැඩසටහන් ක්‍රියාත්මක කිරීම හා පසු විපරම් කිරීම.
13. අමාත්‍යාංශය යටතේ පවතින දෙපාර්තමේන්තු හා ව්‍යවස්ථාපිත ආයතනයන්ට පැවරී ඇති අනෙකුත් සියලුම විෂයයන්ට අදාළ කටයුතු.
14. අමාත්‍යාංශය යටතේ පවතින දෙපාර්තමේන්තු හා ව්‍යවස්ථාපිත ආයතනයන් අධීක්ෂණය කිරීම.

**1.2 ක්‍රියාත්මක කරනු ලැබූ වැඩසටහන්**

1. ගැටුම්කාරී වාතාවරණය හේතුවෙන් පීඩාවට පත්වූ අවතැන් වූ ජනතාව නැවත පදිංචි කරවීම.
2. සරණාගතයින් යළි පදිංචි කරවීම හා ඔවුන්ට අත්‍යවශ්‍ය සේවාවන් සැලසීම.
3. නැවත පදිංචි කිරීමට අදාළ සංවර්ධන කටයුතු සම්බන්ධීකරණය.
4. අවතැන්වූවන් නිසි පරිදි පදිංචිකර සහන ගම්මාන වසා දැමීම.
5. නැවත පදිංචි කරන ලද ජනතාවට අවශ්‍ය නිවාස, පානීය ජලය, සනීපාරක්ෂක සහ අනෙකුත් ප්‍රජාපාදක ව්‍යුහ අවශ්‍යතා සපුරා ගැනීම සඳහා වැඩසටහන් ක්‍රියාත්මක කිරීම.

**1.3 කාර්යයන්**

අමාත්‍යාංශයේ සමස්ත පරිපාලන ක්‍රියාවලිය ප්‍රධාන අංශ 04 ක් යටතේ ක්‍රියාත්මක කරනු ලබයි. එනම් පරිපාලන හා මානව සම්පත් සංවර්ධන අංශය, සැලසුම් හා සංවර්ධන අංශය, ගිණුම්කරණ හා මූල්‍ය අංශය, අභ්‍යන්තර විගණන අංශය යනුවෙනි.

**1.3.1. පරිපාලනය සහ මානව සම්පත් සංවර්ධනය**

- කාර්ය මණ්ඩලය බඳවා ගැනීම, අනුයුක්ත කිරීම, ස්ථිර කිරීම, උසස් කිරීම හා විශ්‍රාම ගැන්වීම
- කාර්ය මණ්ඩලයෙහි දැනුම, කුසලතා හා ආකල්ප නංවාලීම
- කාර්ය මණ්ඩලයෙහි කාර්ය සාධනය ඇගයීම හා ප්‍රධානයන් ලබාදීම
- කාර්ය මණ්ඩල සම්බන්ධයෙන් සම්පූර්ණ දත්ත පද්ධතියක් පවත්වා ගෙනයාම
- විනය කළමනාකරනය
- දුක්ගැනවිලි කළමනාකරණය
- සාමූහික සන්නිවේදනය හා මහජන සබඳතා කළමනාකරණය
- සැපයුම් හා සේවා ප්‍රසම්පාදනය කිරීම
- ඵලදායීතා වර්ධනය
- ඊ- රාජ්‍ය ප්‍රතිපත්තිය ක්‍රියාත්මක කිරීම

**1.3.2. සැලසුම් සහ සංවර්ධනය**

- අභ්‍යන්තරික වශයෙන් අවතැන්වූ පුද්ගලයන්ගේ හා පෙරළා පැමිණි සරණාගතයන්ගේ අවශ්‍යතා හඳුනා ගැනීම සහ ඒ සඳහා කල්පවත්නා විසඳුම් ලබාදීම.
- අමාත්‍යාංශයේ සංයුක්ත සැලැස්ම සකස් කිරීම හා ක්‍රියාත්මක කිරීම
- වාර්ෂික ක්‍රියාකාරී සැලැස්ම සකස් කිරීම
- සංයුක්ත සැලැස්ම හා ක්‍රියාකාරී සැලැස්ම ක්‍රියාත්මක කිරීමට අදාළ කාර්යසාධනය සමාලෝචනය කිරීම
- වාර්ෂික කාර්යසාධන වාර්තාව සකස් කිරීම හා ප්‍රකාශයට පත්කිරීම
- රාජ්‍ය ආයතන සඳහා තොරතුරු සැපයීමට අවශ්‍ය වාර්තා සකස් කිරීම

- දේශීය හා විදේශීය මූලධන ව්‍යාපෘතීන්හි (අදාළ වන පරිදි) කාර්යසාධනය පිළිබඳ පසු විපරම් කිරීම
- නැවත පදිංචි කිරීම සහ ආශ්‍රිත විෂයයන් පිළිබඳ සවිලදායී තොරතුරු පද්ධතියක් පවත්වාගෙනයාම හා යාවත්කාලීන කිරීම
- උතුරු හා නැගෙනහිර පළාත්වල අවතැන්වූ පුද්ගලයන්ගේ අවශ්‍යතා හඳුනාගෙන අදාළ සංවර්ධන ව්‍යාපෘති ක්‍රියාත්මක කිරීම

**1.3.3. මූල්‍ය හා ගිණුම්කරණය**

- රාජ්‍ය ගිණුම් පිළිබඳ පාර්ලිමේන්තු කාරක සභාව සහ රාජ්‍ය ව්‍යවසාය පිළිබඳ පාර්ලිමේන්තු කාරක සභාව යන ආයතනයන්ට අදාළ වාර්තා සකස් කිරීම
- වාර්ෂික අයවැය ඇස්තමේන්තු සකස් කිරීම
- වාර්ෂික කාර්ය සාධන වාර්තාව සකස් කිරීම
- වාර්ෂික මූල්‍ය ප්‍රකාශන සකස් කිරීම
- අයවැය ප්‍රතිපාදන සම්බන්ධයෙන් පසු විපරම් කටයුතු සිදුකිරීම
- අමාත්‍යාංශයට වෙන්කරන ලද රාජ්‍ය මූල්‍ය කළමනාකරණය කිරීම

**1.3.4. අභ්‍යන්තර විගණනය**

- අමාත්‍යාංශය හා ඒ යටතේ පවතින ආයතනයන්හි විගණන කටයුතු සිදුකිරීම
- අමාත්‍යාංශය විසින් තීරණය කර ඇති අභ්‍යන්තර පාලන ක්‍රමවේදයන්ට අනුව සේවක මණ්ඩලයේ ක්‍රියාකාරීත්වය තහවුරු කිරීම

**1.3.5 අමාත්‍යාංශය යටතේ ක්‍රියාත්මක වන ආයතන**

බන්ධනාගාර දෙපාර්තමේන්තුව  
 ප්‍රජා විශෝධන දෙපාර්තමේන්තුව  
 හින්දු ආගමික කටයුතු හා සංස්කෘතික කටයුතු දෙපාර්තමේන්තුව  
 තැනැත්තන් දේපල හා කර්මාන්ත පුනරුත්ථාපන අධිකාරිය  
 පුනරුත්ථාපන කොමසාරිස් ජනරාල් කාර්යාංශය  
 හෝන් සී ලිම්ටඩ්  
 තල් සංවර්ධන මණ්ඩලය

**2. අවතැන්වූ ජනතාවට අවශ්‍ය මූලික මානුෂීය ආධාර සැලසීම**

**2.1 ආරක්ෂාව**

උතුරු නැගෙනහිර පැවති ගැටුම්කාරී වාතාවරණය හේතුවෙන් අවතැන්වූ ජනතාව තාවකාලිකව පදිංචි කරන ලද සහන ගම්මාන නඩත්තු කිරීම සහ ඔවුන්ට රැකවරණය සැලසීම මෙන්ම ඔවුන් සිය මුල් වාසස්ථානවල හෝ විකල්ප ස්ථාන වල නැවත පදිංචි කරවීම ද මෙම අමාත්‍යාංශයේ ප්‍රධාන කාර්යභාරයන්ය.

**2.2 නැවත පදිංචිකිරීම**

- නැවත පදිංචි කිරීමේ මූලික ක්‍රමවේදය වන්නේ අවතැන්වූවන් ඔවුන්ගේ මුල් වාසස්ථානවල පදිංචි කරවීමයි. බිම් බෝම්බ වළලා ඇති ප්‍රදේශවලින් බිම් බෝම්බ ඉවත් කර ආරක්ෂාව තහවුරු කිරීමෙන් පසු අවතැන්වූ ජනතාව නැවත පදිංචි කිරීම සිදු කරනු ලැබේ. ඔවුන්ගේ මුල් වාසස්ථානවල නැවත පදිංචි වීම සහ තම දේපල භුක්ති විඳීමේ අයිතිය අවතැන්වූවන් සතුය. නැවත පදිංචි වන පවුල් සඳහා ලෝක ආහාර වැඩසටහන යටතේ මාස 06 කට අවශ්‍ය වියළි ආහාර, එක්සත් ජාතීන්ගේ සරණාගතයින් පිළිබඳ මහ කොමසාරිස් කාර්යාලයේ අනුග්‍රහය ඇතිව රුපියල් 25,000 ක නිවාස ආධාර, කෘෂි උපකරණ, ප්‍රවාහන පහසුකම්, පානීය ජලය ඇතුළු අත්‍යවශ්‍ය පහසුකම් ලබා දීමට කටයුතු කරනු ලැබේ. එමෙන්ම අවතැන්වූවන් සඳහා දර්ශක කාලින විසඳුම් ලබා දීම සඳහා ඔවුන්ට අවශ්‍ය නිවාස, සහිපාරක්ෂක පහසුකම් මෙන්ම ජීවනෝපාය මාර්ග ඇතුළු අනෙකුත් යටිතල පහසුකම් ලබා දී ඔවුන්ගේ ජීවන තත්ත්වය නගා සිටුවීමට අමාත්‍යාංශය කටයුතු කරනු ලැබේ.
- එක්සත් ජාතීන්ගේ සරණාගතයින් පිළිබඳ මහ කොමසාරිස් (UNHCR) කාර්යාලයේ අනුග්‍රහය ඇතිව රුපියල් 130,000 ක (US\$ 1000) වටිනාකමක් සහිත අර්ධ නිවාස ලබා දීමත් රජයේ අනුග්‍රහය යටතේ එක් පවුලක් සඳහා ඔවුන්ගේ ඉඩම් එළි පෙහෙලි කිරීම හා මූලික පහසුකම් හා ආහාරපාන ආදිය සඳහා රුපියල් 38,000 ක මූලික මුදලක් ලබාදීම පෙන්වාදිය හැකිය.

**2.3 අත්‍යවශ්‍ය සේවා සම්පාදනය**

උතුර සහ නැගෙනහිර ප්‍රදේශවල පැවති ගැටුම් හේතුවෙන් අවතැන්වූ ජනතාවට අවශ්‍ය පිසු ආහාර, වියළි ආහාර, වාසස්ථාන, ආරක්ෂාව ඇතුළු වෙනත් අත්‍යවශ්‍ය සේවා සැපයීමද අමාත්‍යාංශයේ ප්‍රධාන කාර්යභාරයකි. මෙහිදී ගැටුම් හේතුවෙන් අහස්තර්කව අවතැන්ව සුභසාධන මධ්‍යස්ථාන හා වෙනත් බැහැර ස්ථානයන්හි වෙසෙන අවතැන්වූවන්ට අත්‍යවශ්‍ය ආහාර ද්‍රව්‍ය සැපයීම, අවතැන්වූ ප්‍රදේශයන් සඳහා සහන ගම්මාන හා සහන මධ්‍යස්ථාන පවත්වාගෙන යාම, නැවත පදිංචියට යන පවුල් සඳහා පිසු ආහාර, වියළි සළාක සහනාධාර ලබා දීම සහ අවතැන්වූවන් සඳහා අදාළ වෙනත් සේවාවන් සැපයීමටද අමාත්‍යාංශය කටයුතු කරයි.

**2.4 යටිතල පහසුකම් සහ ජීවනෝපාය මාර්ග සලසා දීම**

නැවත පදිංචි කිරීමේ වැඩසටහන් ක්‍රියාත්මක කිරීමේදී අවතැන්වූ ජනතාව ඔවුන් පෙර පැවති තත්ත්වයට ගෙන ඒම සඳහා ආර්ථික, සහ සමාජීය යටිතල පහසුකම් සලසා දිය යුතුය. ඒ සඳහා මාර්ග, රෝහල්, පාසැල්, විදුලිය, බලශක්තිය, වෙළඳ පොළ, ජල සැපයුම සහ පොදු සේවාවන් පළමුව යටි තත්ත්වයට පත් කළ යුතුව ඇත. නිවාස අවත්වැබියාව, ප්‍රතිසංස්කරණ සහ ගොඩනැගීම දෙවනුව සිදු කළ යුතුව ඇත. රාජ්‍ය නොවන සංවිධාන සහ දේශීය රාජ්‍ය නොවන සංවිධාන වලද සහයෝගය ඇතිව ප්‍රතිසංස්කරණ කටයුතු කඩිනම් කිරීමට රජය කටයුතු යොදා ඇත. අමාත්‍යාංශය මගින් නිවාස, පානීය ජලය, සහිපාරක්ෂක පහසුකම්, ජීවනෝපාය අවස්ථා සංවර්ධනය සහ ප්‍රජා පාදක ව්‍යුහ සංවර්ධනය කිරීම තුළින් නැවත පදිංචි කළ ජනතාවට දර්ශක කාලින විසඳුම් ලබා දීමට කටයුතු කරනු ලැබේ.

**2.5 අවතැන් වූ ජනතාවගේ මානව අයිතිවාසිකම් සුරැකීම**

අන්තර් ජාතික නැවත පදිංචි කිරීමේ ප්‍රමිති වලට අනුකූලව අවතැන් වූ ජනතාව ඔවුන්ගේ මුල් බිම් වල හෝ විකල්ප ස්ථාන වල නැවත පදිංචි කිරීම හා අවශ්‍ය සමාජීය හා ආර්ථික පහසුකම් සලසාදීම සිදු කෙරේ. මෙම කාර්යයන් සාර්ථකව ඉටු කර ගැනීම සඳහා අප අමාත්‍යාංශය එක්සත් ජාතීන්ගේ සරණාගතයන් පිළිබඳ මහා කොමසාරිස් කාර්යාලය (UNHCR) හා එක්සත් ජාතීන්ගේ අන්තර් ජාතික ළමා අරමුදල (UNICEF) යන අන්තර් ජාතික සංවිධාන සමග මනා සම්බන්ධීකරණයක් පවත්වා ගෙන යනු ලබයි.

**3. අයවැය මගින් වෙන් කරන ලද මුදල් භාවිතය**

නැවත පදිංචි කිරීමේ කටයුතු සඳහා දිස්ත්‍රික්ක වෙත වෙන් කරන ලද මුදල් නිදහස් කිරීම හා භාවිතය

අංකය	ප්‍රාග්ධන වියදුම්	ප්‍රතිපාදන (රුපියල් )	භාවිතය	ප්‍රතිශතය %
01.	උතුරු හා නැගෙනහිර පළාත් වල නැවත පදිංචි කිරීමේ කටයුතු වේගවත් කිරීම	14,000,000,000	13,047,062,033	93.19
02.	නිවාස ව්‍යාපෘතිය - පාකිස්තාන්	42,350,000	31,350,000	74.03
03.	නිවාස ව්‍යාපෘතිය - කසකස්තාන්	1,500,000	950,000	63.33
04.	නිවාස ව්‍යාපෘතිය - බහරේන්	45,400,000	32,375,000	71.31
05.	නෝක් සි ලිමිටඩ්	5,000,000	5,000,000	100
06.	තල් පර්යේෂණ ආයතන සවිබල ගැන්වීම	50,000,000	45,834,401	91.67
07.	පුනරුත්ථාපන කොමසාරිස් ජනරාල් කාර්යාංශය	600,000,000	328,436,842	54.74
08.	තල් සංවර්ධන මණ්ඩලය	38,500,000	36,000,000	93.51
09.	පුනරුත්ථාපන අධිකාරිය	65,000,000	65,000,000	100
	<b>සමස්ත එකතුව</b>	<b>14,847,750,000</b>	<b>13,592,008,276</b>	<b>91.54</b>

මූලාශ්‍රය : බන්ධනාගාර ප්‍රතිසංස්කරණ, පුනරුත්ථාපන, නැවත පදිංචි කිරීම හා නින්නද ආගමික කටයුතු අමාත්‍යාංශය

අංකය	පුනරාවර්තන වියදුම්	ප්‍රතිපාදන (රුපියල් )	භාවිතය	ප්‍රතිශතය %
01	සුභසාධන සේවා සැලසීම	113,500,000	110,636,583	97.48
02.	පුනරුත්ථාපන අධිකාරිය	518,720,000	518,610,000	99.98
	<b>සමස්ත එකතුව</b>	<b>632,220,000</b>	<b>629,246,583</b>	<b>99.53</b>

මූලාශ්‍රය

බන්ධනාගාර ප්‍රතිසංස්කරණ, පුනරුත්ථාපන, නැවත පදිංචි කිරීම හා නින්නද ආගමික කටයුතු අමාත්‍යාංශය

**අභ්‍යන්තර ක්‍රියාකාරකම් සඳහා වෙන් කරන ලද මුදල් භාවිතය**

අංකය	ක්‍රියාකාරකම්	ප්‍රතිපාදන (රුපියල් )	භාවිතය	ප්‍රතිශතය
01	සේවක වැටුප්	95,070,000	91,448,011	96.19
02	ප්‍රවාහන වියදම්	2,725,000	2,571,033	94.35
03	සැපයුම්	19,700,000	17,673,410	89.71
04	නඩත්තු වියදම්	9,300,000	7,030,977	75.60
05	සේවා	68,395,000	65,076,977	95.15
06	මූලධන වත්කම පුනරුත්ථාපනය හා වැඩි දියුණු කිරීම	26,100,000	19,588,680	75.05
07	ප්‍රාග්ධන වත්කම් අත්කර ගැනීම්	80,420,000	65,882,026	81.92
08	හැකියා වර්ධනය	500,000	490,000	98.00
	<b>සමස්ත එකතුව</b>	<b>302,210,000</b>	<b>269,961,114</b>	<b>89.26</b>

මූලාශ්‍රය : බන්ධනාගාර ප්‍රතිසංස්කරණ, පුනරුත්ථාපන, නැවත පදිංචි කිරීම හා නික්ම ආගමක කටයුතු අමාත්‍යාංශය

2016 වසරේදී නැවත පදිංචි කිරීමේ කටයුතු සඳහා අයවැය මගින් වෙන් කරන ලද මුදල් වලින් 91.87% ක ප්‍රතිශතයක් අප අමාත්‍යාංශය මගින් සාර්ථකව භාවිතා කර ඇති බවට ඉහත සංඛ්‍යා ලේඛණ සාක්ෂි සපයයි. එමෙන්ම අමාත්‍යාංශයේ අභ්‍යන්තර ක්‍රියාකාරකම් සඳහා වෙන් කරන ලද මුදල් වලින් 89.26% ක ප්‍රතිශතයක් ද භාවිතා කර ඇත. ඒ අනුව 2016 වසරේදී මූල්‍ය ප්‍රතිපාදන වලින් 91.82% කට වැඩි ප්‍රතිශතයක් අප අමාත්‍යාංශය මගින් භාවිතා කර ඇත.

**4. නැවත පදිංචි කිරීමේ ක්‍රියාවලිය**

නැවත පදිංචි කිරීමේ අමාත්‍යාංශය විසින් ස්ථාපනය කරන ලද සුභසාධන මධ්‍යස්ථානයන්හි පදිංචිව සිටි අවතැන්වූ ජනතාවට ලබා දෙන ලද සේවාවන්හි ගුණාත්මක භාවය ජාත්‍යන්තර ප්‍රමිතීන්ටද අනුකූලව පැවතී. 2009 දී ශ්‍රී ලංකාවේ සංචාරයකට පැමිණි එක්සත් ජාතීන්ගේ සංවිධානයේ මහ ලේකම් බෞන්ඩ්‍රිස් මහතාද මේ බව සනාථ කළේය. ආහාර, සනීපාරක්ෂක පහසුකම්, අධ්‍යාපනය, වෛද්‍ය පහසුකම්, සන්නිවේදන පහසුකම්, බරංකු පහසුකම් ඇතුළු සියළු මානුෂීය ආධාර අවතැන්වූ ජනතාවට ලබා දෙමින් ගෞරවනවිචිතව හා අභිමානයෙන් යුතුව ඔවුන් වෙත සංග්‍රහ කරන ලදී. අවුරුදු 04 ක් වැනි කෙටි කාලයක් තුළ නැවත පදිංචි කිරීමේ අමාත්‍යාංශය විසින් පවුල් 222,313 ක් නැවත පදිංචි කර 2012 සැප්තැම්බර් 25 වන දින මැණික්ගාමි සහන ගම්මානය වසා දැමීමට කටයුතු කෙරුණි.

2016 සැප්තැම්බර් මස 30 වන දින වන විට උතුරු පළාතේ පවුල් 162,771 කට අයත් පුද්ගලයන් 547,513 ක්ද නැගෙනහිර පළාතේ පවුල් 90,771 කට අයත් පුද්ගලයන් 335,310 ක් ද නැවත පදිංචි කිරීමට අවශ්‍ය කටයුතු ඉටු කිරීමට අමාත්‍යාංශයට හැකි විය. සමස්ථයක් වශයෙන් ගත් කළ මෙම අමාත්‍යාංශය විසින් පවුල් 253,542 ක පුද්ගලයන් 882,823 ක් 2016 සැප්තැම්බර් මස 30 වන දින වන විට උතුරු හා නැගෙනහිර පළාත් වල නැවත පදිංචි කරනු ලැබ ඇත.

**නැවත පදිංචිකිරීමට අපේක්ෂිත අවතැන්වූ පවුල් හා පුද්ගලයින්**

උතුරු හා නැගෙනහිර පළාත් වල දිස්ත්‍රික් ලේකම් වරුන් විසින් 2016 සැප්තැම්බර් 30 දින වන විට වාර්තා කර ඇති තොරතුරු වලට අනුව නවදුරටත් ශ්‍රෝති හිමිතුරන් සමග හා සුභසාධන මධ්‍යස්ථාන වල සිටින පවුල් 13,679 ක පුද්ගලයින් 43,643 ක් නැවත පදිංචිය අපේක්ෂාවෙන් සිටිති.



දිස්ත්‍රික්ක අනුව නැවත පදිංචි වීමට අපේක්ෂාවෙන් සිටින පවුල්පිළිබඳ තොරතුරු වගුවෙහි දැක්වේ.

**නැවත පදිංචිකිරීමට අපේක්ෂිත අවතැන්වූ පවුල් හා පුද්ගලයින්**

පළාත	දිස්ත්‍රික්කය	ස්ථානය	පවුල්	පුද්ගලයින්
උතුර	යාපනය	සුභසාධන මධ්‍යස්ථාන වල	936	3,260
		නැදෑ හිතමිතුරන් සමග	9,522	32,935
	එකතුව		10,458	36,195
	කිලිනොච්චිය	නැදෑ හිතමිතුරන් සමග	738	2575
	මන්නාරම	-එම-	1,355	1,903
	වව්නියාව	-එම-	172	627
	මුලතිව්	-එම-	101	273
	<b>උතුරු පළාතේ මුළු එකතුව-1</b>			<b>12,824</b>
නැගෙනහිර	ත්‍රිකුණාමලය	සුභසාධන මධ්‍යස්ථාන වල	-	-
		නැදෑ හිතමිතුරන් සමග	262	652
	මඩකලපුව	නැදෑ හිතමිතුරන් සමග	593	1,418
	අම්පාර		0	0
<b>නැගෙනහිර පළාතේ මුළු එකතුව-2</b>			<b>855</b>	<b>2,070</b>
<b>1+2 මුළු එකතුව</b>			<b>13,679</b>	<b>43,643</b>

මූලාශ්‍රය -බන්ධනාගාර ප්‍රතිසංස්කරණ, පුනරුත්ථාපන, නැවත පදිංචි කිරීම හා හින්දු ආගමික කටයුතු අමාත්‍යාංශ

**5. ඉන්දියාවේ සිටින ශ්‍රී ලාංකීය සරණාගත පිරිස් යළි ගෙන්වීම**

උතුරු හා නැගෙනහිර පළාත්හි පැවති ගැටුම්කාරී වාතාවරණය හේතුවෙන් ශ්‍රී ලංකාවෙන් බැහැරව ඉන්දියාව බලා ගිය සරණාගත පිරිස් යළි ශ්‍රී ලංකාවට පැමිණීම නැවත පදිංචි කිරීමේ අමාත්‍යාංශයේ මැදිහත්වීම මත ස්වේච්ඡා පදනමින් සිදුවෙමින් පවතී. 2011 වර්ෂයේ සිට 2016 ඔක්තෝබර් 15 දින වන විට සරණාගත පවුල් 1,920 ක පුද්ගලයින් 5,286 ක් යළි දිවයිනට පැමිණ ඇත.

එම පිරිස් යළි දිවයිනට පැමිණීමේදී කටුනායක බණ්ඩාරනායක ජාත්‍යන්තර ගුවන්තොටුපලේදී පහසුකම් ලබා දීමට සහ අවශ්‍ය මග පෙන්වීම සිදු කිරීමට නැවත පදිංචි කිරීමේ අමාත්‍යාංශයේ නිලධාරීන් මෙන්ම එක්සත් ජාතීන්ගේ සරණාගතයින් පිළිබඳ මහකොමසාරිස් කාර්යාලයේ නිලධාරීන් ද සුදානමින් සිටී.

මෙලෙස ස්වේච්ඡා පදනමින් යළි පෙරලා දිවයිනට පැමිණෙන ශ්‍රී ලාංකීය සම්භවයක් ඇති සරණාගතයින් සඳහා ගුවන් ගමන් බලපත්‍රය වෙන්වා සිටින පිහිටා ඇති ශ්‍රී ලංකා නියෝජ්‍ය මහකොමසාරිස් කාර්යාලයේ සහය ඇතිව නොමිලේ ලබා දෙන අතරගුවන් ටිකට් පතද නොමිලේ ලබා දීමට කටයුතු කර ඇත. මෙයට අමතරව නැවත පදිංචි වීම සඳහා වසය අවුරුදු 18 ට වැඩි පුද්ගලයකුට රුපියල් 10,000.00 ක් සහ වසය අවුරුදු 18 ට අඩු පුද්ගලයකුට රුපියල් 7,500.00 ක දීමනාවක්, ප්‍රවාහන වියදම් වශයෙන් රුපියල් 2,500.00 ක මුදලක් හා නැවත පදිංචිවීමේදී එක් පවුලකට රුපියල් 10,000.00 ක මුදලක් ද පවුලේ එක් පුද්ගලයෙක් පැමිණෙන්නේ නම් රුපියල් 5,000.00 ක මුදලක් ද සරණාගතයින් පිළිබඳ එක්සත් ජාතීන්ගේ මහකොමසාරිස් කාර්යාලයේ (UNHCR) අනුග්‍රහයෙන් ලබා දෙනු ලැබේ.

ඉන්දියාවේ සිටින ශ්‍රී ලාංකීය සම්භවයක් සහිත සරණාගතයින්ගේ පැමිණීම (2016-10-15 දිනට)

අ.අංකය	වර්ෂය	පවුල්	පුද්ගලයින්
01	2011	557	1728
02	2012	453	1291
03	2013	273	718
04	2014	137	338
05	2015	208	453
06	2016	292	758
	<b>එකතුව</b>	<b>1920</b>	<b>5286</b>

මූලාශ්‍රය - බන්ධනාගාර ප්‍රතිසංස්කරණ, පුනරුත්ථාපන, නැවත පදිංචි කිරීම හා හින්දු ආගමික කටයුතු අමාත්‍යාංශය

**6. විදේශ ආධාර මත ක්‍රියාත්මක වන නිවාස ව්‍යාපෘති**

මෙම අමාත්‍යාංශය විසින් ප්‍රාදේශීය ලේකම් කොට්ඨාශ මට්ටමින් සිදු කළ සමීක්ෂණයන් වලට අනුව යුද්ධයෙන් විනාශයට පත්වූ ප්‍රදේශයන්හි ආසන්න වශයෙන් තවත් නිවාස 124,240ක අවශ්‍යතාවය පවතින බව නිරීක්ෂණය කරන ලදී.

තවද පකිස්ථාන්, කසකස්ථාන් හා බහරේන් රජයන්හි ආධාර මත ක්‍රියාත්මක වන නිවාස ව්‍යාපෘති ක්‍රියාත්මක කිරීමේ හා අධීක්ෂණ කටයුතු මෙම අමාත්‍යාංශය විසින් සිදු කරමින් පවතී. ඒ අනුව ඉහත ව්‍යාපෘති හා ඒ යටතේ ඉදි කරනු ලබන සමස්ථ නිවාස ඒකක පිළිබඳ විස්තර පහත වගුව මගින් පෙන්වා දී ඇත.

2016 වර්ෂයේ විදේශ ආධාර මත ක්‍රියාත්මක වන නිවාස ව්‍යාපෘති සඳහා වූ ප්‍රතිපාදන

අංකය	ක්‍රියාකාරකම්	ඉලක්කගත නිවාස ඒකක ගණන	ඉදි කිරීමේ අවසන් නිවාස ඒකක ගණන	ඉදි කරමින් පවතින නිවාස ඒකක ගණන
01	ඉන්දියානු නිවාස ව්‍යාපෘතිය	46,000	44826	653
02	පකිස්ථාන් නිවාස ව්‍යාපෘතිය	230	76	154
03	කසකස්ථාන් නිවාස ව්‍යාපෘතිය	47	25	22
04	බහරේන් නිවාස ව්‍යාපෘතිය	241	58	183
	<b>මුළු එකතුව</b>	<b>46,518</b>	<b>44,985</b>	<b>1012</b>

මූලාශ්‍රය - බන්ධනාගාර ප්‍රතිසංස්කරණ, පුනරුත්ථාපන, නැවත පදිංචි කිරීම හා හින්දු ආගමික කටයුතු අමාත්‍යාංශය

**7. සංවර්ධන ව්‍යාපෘති - 2016**

උතුර හා නැගෙනහිර පළාත් වල දැනට 03කට අධික කාලයක් පුරා පැවතුන අභ්‍යන්තර ගැටුම්කාරී ව්‍යාධරණය හේතුවෙන් තම මුල් ගම් බිම් අහිමිව අවතැන් වූ ජනතාවගේ නැවත පදිංචි කිරීමේ කටයුතු වලට අදාළ 2016 වර්ෂයට නිර්දේශිත සංවර්ධන ව්‍යාපෘති ක්‍රියාත්මක කිරීමට හා නැවත පදිංචිය අපේක්ෂාවෙන් සහන මධ්‍යස්ථාන වල හා ඥාති හිතමිත්‍රාදීන් සමග වෙසෙන ජනතාවගේ සුභ සාධන සේවා සැපයීම සඳහා බන්ධනාගාර ප්‍රතිසංස්කරණ, පුනරුත්ථාපන, නැවත පදිංචි කිරීම හා හින්දු ආගමික කටයුතු අමාත්‍යාංශය වෙත රුපියල් මිලියන 14050 ක ප්‍රතිපාදන 2016 වර්ෂයේදී හිමි විය.

2016 වර්ෂයේ ක්‍රියාත්මක සංවර්ධන ව්‍යාපෘති වෙනුවෙන් ප්‍රතිපාදන වෙන් කිරීම විවිධ විෂයන් පහත වගුවේ හි දක්වා ඇත.

2016 වර්ෂයේ ක්‍රියාකාරකම් සඳහා වූ ප්‍රතිපාදන

අංකය	ක්‍රියාකාරකම්	ඒකක ප්‍රමාණය	ප්‍රතිපාදන (රු.මිලියන)
01	නැවත පදිංචි කළ පවුල් සඳහා නව නිවාස ඉදි කිරීමේ ව්‍යාපෘතිය/ පරිපාලන වියදම් සහිතව	9795	7,836
02	අර්ධ භාණි නිවාස අළුත්වැඩියා කිරීමේ ව්‍යාපෘතිය	2149	425.33
03	අර්ධ ස්ථිර නිවාස ඉදි කිරීමේ ව්‍යාපෘතිය		4.09
04	නැවත ප්‍රතිස්ථාපනය කිරීමේ ව්‍යාපෘතිය	450	463.31
05	සනිපාරක්ෂක පහසුකම් ව්‍යාපෘතිය	7569	418.00
06	පානීය ජල ව්‍යාපෘතිය		650.00
07	විශේෂ ව්‍යාපෘති -යාපනය	10	759.33
08	යටිතල පහසුකම් සංවර්ධන ව්‍යාපෘති		757.70
09	පීවනෝපාය සංවර්ධන ව්‍යාපෘති		1205.00
10	තල් සංවර්ධන ව්‍යාපෘති සඳහා		160.00
11	තර්ජිත ගම්මාන සංවර්ධන ව්‍යාපෘති	400	475.00
12	උතුරු මුහුදු ව්‍යාපෘතියේ කටයුතු		103.00
13	නැවත පැමිණෙන සරණාගත පවුල් සඳහා නැවත පදිංචි කිරීමේ ආධාර සඳහා	630	509.90
14	බිම් බෝම්බ නිශ්ක්‍රීය ව්‍යාපෘති		20.00
15	වැසි ජල ව්‍යාපෘතිය	131	10.00
16	ප්‍රජා ජල සැපයුම් ව්‍යාපෘතිය (ONUR)		250.00
17	පෙර සවිකළ නිවාස ආකෘති 02		3.34
			14050.00

මූලාශ්‍රය -බන්ධනාගාර ප්‍රතිසංස්කරණ, පුනරුත්ථාපන, නැවත පදිංචි කිරීම හා හින්දු ආගමික කටයුතු අමාත්‍යාංශය

7.1 නව නිවාස ඉදි කිරීමේ ව්‍යාපෘතිය

2016 වර්ෂය තුළ මෙම අමාත්‍යාංශය විසින් උතුරු නැගෙනහිර පළාත්හි යාපනය, කිලිනොච්චි, මුලතිව්, මන්නාරම, වවුනියාව, ත්‍රිකුණාමලය,අම්පාර හා මඩකලපුව දිස්ත්‍රික්ක වල හා පෙර පැවති තර්ජිත ගම්මාන ලෙස හඳුනා ගෙන ඇති පොලොන්නරුව, අනුරාධපුර, පුත්තලම හා අම්පාර දිස්ත්‍රික්කයන්හි නව නිවාස 11,275 ඉදි කිරීම ආරම්භ කර ඇත

2016 වර්ෂය සඳහා නව නිවාස ඉදි කිරීමේ ව්‍යාපෘතියටත් ප්‍රතිපාදන වෙන් කිරීම

අංකය	දිස්ත්‍රික්කය	නැවත පදිංචි කළ පවුල් සඳහා	පෙරලා පැමිණි සරණාගත පවුල් සඳහා	තර්ජිත ගම්මාන වල පවුල් සඳහා	ස්ථානගත කළ පවුල් සඳහා නිවාස	සමස්ථ ප්‍රතිපාදන රු.මි
01	යාපනය	3610	140		258	3220.00
02	කිලිනොච්චි	1060	35			876.00
03	මුලතිව්	1000	35			828.00
04	වවුනියාව	853	57			728.00
05	මන්නාරම	1000	140		192	1065.6
06	ත්‍රිකුණාමලය	1100	220			1056.00
07	මඩකලපුව	1025				820.00
08	අම්පාර	150		15		132.00
09	පොලොන්නරුව			240		192.00
10	අනුරාධපුර			65		52.00
11	පුත්තලම			80		64.00
<b>එකතුව</b>		9798	627	400	450	9033.60
			11275			

මූලාශ්‍රය -බන්ධනාගාර ප්‍රතිසංස්කරණ, පුනරුත්ථාපන, නැවත පදිංචි කිරීම හා හින්දු ආගමික කටයුතු අමාත්‍යාංශය

**7.2 අර්ධහානි නිවාස අළුත් වැඩියා කිරීමේ ව්‍යාපෘතිය**

ගැටුම්කාරී වනාවරණය හේතුවෙන් අර්ධ හානියට පත්වූ නිවාස අළුත්වැඩියා කිරීමේ වැඩසටහන සඳහා 2016 වර්ෂය තුළ අමාත්‍යාංශය විසින් රුපියල් මිලියන 425 ක් වෙන් කොට ඇත. පහත වගුව මගින් දිස්ත්‍රික් මට්ටමින් ඒ සඳහා ප්‍රතිපාදන වෙන් කර ඇති ආකාරය පෙන්වා ඇත

**2016 වර්ෂය සඳහා අර්ධ හානි නිවාස අළුත් වැඩියා කිරීම සඳහා ප්‍රතිපාදන වෙන් කිරීම දිස්ත්‍රික් මට්ටමින්**

අංකය	දිස්ත්‍රික්කය	නිවාස ඒකක ගණන	සමස්ත ප්‍රතිපාදන රු.මි
01	යාපනය	734	144.00
02	කිලිනොච්චි	129	24.00
03	මුලතිව්	170	34.00
04	වවුනියාව	50	10.00
05	මන්නාරම	200	40.00
06	ත්‍රිකුණාමලය	100	20.00
07	මඩකලපුව	726	145.00
08	අම්පාර	40	8.00
		2149	425.00

මූලාශ්‍රය - බන්ධනාගාර ප්‍රතිසංස්කරණ, පුනරුත්ථාපන, නැවත පදිංචි කිරීම හා හින්දු ආගමික කටයුතු අමාත්‍යාංශය

**7.3 අර්ධ ස්ථිර නිවාස ඉදි කිරීමේ ව්‍යාපෘතිය**

ගැටුම්කාරී වනාවරණය හේතුවෙන් අවතැන්ව නැවත පදිංචි කළ ජනතාවගේ නිවාස අවශ්‍යතාවය සම්පූර්ණ කිරීම සඳහා ස්ථිර නිවාස ඉදි කිරීමට පෙර අර්ධ ස්ථිර නිවාස ඉදි කිරීමට කටයුතු කරනු ලබන අතර මෙම වර්ෂය තුළ යාපනය දිස්ත්‍රික්කයේ යාපනය ප්‍රාදේශීය ලේකම් කොට්ඨාශයේ අර්ධ ස්ථිර නිවාස 10ක් ඉදි කිරීම සඳහා රුපියල් මිලියන 4.09ක ප්‍රතිපාදන වෙන් කර ඇත. ඒ අනුව යාපනය ප්‍රාදේශීය ලේකම් කොට්ඨාශය තුළ මෙම ඉදි කිරීම් සිදු කරනු ලැබේ

**7.4 නැවත ප්‍රතිස්ථාපනය කිරීමේ ව්‍යාපෘතිය(Relocation)**

ගැටුම්කාරී වනාවරණය හේතුවෙන් අවතැන්ව නම මුල් ගම් බිම් හා මුල් පදිංචි ඉඩකඩම් අහිමිවූ පවුල් නැවත ප්‍රතිස්ථාපනය කිරීම සඳහා මෙම ව්‍යාපෘතිය ක්‍රියාත්මක වේ. ඒ අනුව මන්නාරම දිස්ත්‍රික්කයේ මුල්ලිකුලම් ප්‍රාදේශයේ නව නිවාස 192ක් ඉදි කරනු ලබන අතර යාපනය දිස්ත්‍රික්කයේ තෙලිප්පලේ ප්‍රාදේශීය ලේකම් කොට්ඨාශයේ නව නිවාස 258ක් ඉදි කරමින් නැවත ප්‍රතිස්ථාපනය කිරීම සිදු කර ඇත. ඒ අනුව නැවත ප්‍රතිස්ථාපනය කළ පවුල් සඳහා නව නිවාස 450 ක් 2016 වර්ෂය තුළ ඉදි කර ඇත.

**7.5 සහිපාරක්ෂක පහසුකම් ලබාදීමේ ව්‍යාපෘතිය**

ගැටුම්කාරී වනාවරණය හේතුවෙන් අවතැන්ව නැවත පදිංචි කළ ජනතාවගේ සහිපාරක්ෂක පහසුකම් ඉහළ නැංවීමේ අරමුණින් මෙම වැඩසටහන ක්‍රියාත්මක කරනු ලබයි. උතුරු හා නැගෙනහිර පළාත් දෙකෙහි යාපනය, මන්නාරම, මුලතිව්, කිලිනොච්චි, වවුනියාව, අම්පාර, මඩකලපුව, ත්‍රිකුණාමලය යන දිස්ත්‍රික්ක අට තුළම ඉහත ව්‍යාපෘතිය ක්‍රියාත්මක වේ. මෙම ව්‍යාපෘතිය ක්‍රියාත්මක කිරීම සඳහා රුපියල් මිලියන 418 ක මුදලක් වෙන් කර ඇත. ඒ යටතේ පවුල් 7,569කට සහිපාරක්ෂක පහසුකම් පද්ධති 7,569 ක් ඉදි කරනු ලැබේ. මෙම අමාත්‍යාංශය විසින් අනුමත කරන ලද නිර්ණායක භාවිතා කොට ඒ සඳහා ප්‍රතිලාභීන් තෝරා ගැනීම සිදුකරනුයේ අදාළ දිස්ත්‍රික් හා ප්‍රාදේශීය ලේකම් කාර්යාල මගිනි. ඒ අනුව ඉහළ ලකුණු ලබාගත් පවුල් අතරින් ප්‍රතිලාභී ලේඛනය සකස් කරනු ලබයි.

පහත වගුව මගින් උතුර හා නැගෙනහිර පළාත්හි දිස්ත්‍රික්ක අට තුළ 2016 වර්ෂයේ ක්‍රියාත්මක සහිතාරක්ෂක ව්‍යාපෘති පිළිබඳ විස්තර වෙන් වෙන්ව දක්වා ඇත.

2016 වර්ෂය සඳහා සහිතාරක්ෂක ව්‍යාපෘතියටත් ප්‍රතිපාදන වෙන් කිරීම

අනු අංක	දිස්ත්‍රික්කය	සහිතාරක්ෂක ඒකක ගණන	ප්‍රතිපාදන (රු මිලියන)
01	යාපනය	1,200	66.00
02	කිලිනොච්චිය	969	55.00
03	මන්නාරම	1000	55.00
04	වවුනියාව	1000	55.00
05	මුලතිව්	1031	55.00
06	ත්‍රිකුණාමලය	1000	55.00
07	මඩකලපුව	1000	55.00
08	අම්පාර	400	22.00
	<b>එකතුව</b>	<b>7569</b>	<b>418.00</b>

මූලාශ්‍රය - බන්ධනාගාර ප්‍රතිසංස්කරණ, පුනරුත්ථාපන, නැවත පදිංචි කිරීම හා හින්දු ආගමික කටයුතු අමාත්‍යාංශය

7.6 ජල ව්‍යාපෘති ක්‍රියාත්මක කිරී

ගැටුම්කාරී වනාවරණය හේතුවෙන් අවතැන්ව නැවත පදිංචි කළ ජනතාවගේ පානීය ජල හා කෘෂි කාර්මික අවශ්‍යතා සපුරාලීම අරමුණින් මෙම වැඩසටහන ක්‍රියාත්මක කරනු ලබයි. උතුර හා නැගෙනහිර පළාත් දෙකෙහි යාපනය, මන්නාරම, මුලතිව්, වවුනියාව, අම්පාර, මඩකලපුව, ත්‍රිකුණාමලය යන දිස්ත්‍රික්ක අට හා තර්ජිත ගම්මාන ලෙස හඳුනාගෙන ඇති පොලොන්නරුව, අනුරාධපුර, පුත්තලම හා අම්පාර දිස්ත්‍රික්කයන්හි ඉහත ව්‍යාපෘතිය ක්‍රියාත්මක වේ. මෙම ව්‍යාපෘතිය ක්‍රියාත්මක කිරීම සඳහා රුපියල් මිලියන 797 ක මුදලක් වෙන් කර ඇත. මෙම අමාත්‍යාංශය විසින් ලබාදී ඇති නිර්ණායක භාවිතා කොට ඒ සඳහා ප්‍රතිලාභීන් තෝරා ගැනීම සිදුකරනුයේ අදාළ දිස්ත්‍රික් හා ප්‍රාදේශීය ලේකම් කාර්යාල මගිනි. ඒ අනුව ඉහළ ලකුණු ලබාගත් පවුල් අතරින් ප්‍රතිලාභී ලේඛනය සකස් කරනු ලබයි.

2016 වර්ෂය සඳහා ජල ව්‍යාපෘතියටත් ප්‍රතිපාදන වෙන් කිරීම

අනු අංක	දිස්ත්‍රික්කය	පානීය ජල පහසුකම්				වියදම (රු මිලියන)
		පානීය ලීං	හළලීං	ජල සැපයුම්	කෘෂි ලීං	
01	යාපනය	218		08		100.00
02	කිලිනොච්චිය	189		04		100.00
03	මන්නාරම	15	05	09		75.00
04	වවුනියාව	27		02		50.00
05	මුලතිව්	221	38	04	15	100.00
06	ත්‍රිකුණාමලය	73	15	05		100.00
07	මඩකලපුව	17	89	01		103.00
08	අම්පාර	101		03		47.00
09	පුත්තලම			01		10.00
10	පොලොන්නරුව	23	01	02		60.00
11	අනුරාධපුර	116		02		60.00
	<b>එකතුව</b>	<b>1000</b>				<b>797.00</b>

මූලාශ්‍රය - බන්ධනාගාර ප්‍රතිසංස්කරණ, පුනරුත්ථාපන, නැවත පදිංචි කිරීම හා හින්දු ආගමික කටයුතු අමාත්‍යාංශය

7.7 විශේෂ ව්‍යාපෘති - යාපනය දිස්ත්‍රික්කය - 2016

යාපනය දිස්ත්‍රික්කයේ ප්‍රාදේශීය අධිකාරිය හා මධ්‍යම රජය මගින් හඳුනාගත් විශේෂ ව්‍යාපෘති 10ක් ක්‍රියාත්මක කිරීම සඳහා 2016 වර්ෂයේ රුපියල් මිලියන 583.288ක් වෙන් කර ඇත. විශේෂ ව්‍යාපෘති 10 යටතට පාලම් ඉදි කිරීම, කයිටිස් සහ කරෙයිනගර් නගර යාකෙරෙන සපත්තු පාලම් ඉදි කිරීම, මගීන් 100ක් රැගෙනයා හැකි ධාරිතාවයකින් යුතු නව මගී බෝට්ටු (කුමුදුනි බෝට්ටු සේවාව සඳහා) නිෂ්පාදනය කිරීම, ඩෙල්ෆි දූපතේ ජැටිය ඉදි කිරීම, කයිටිස් එළවලියිනිවි නි ජැටිය ප්‍රතිසංස්කරණය කිරීම, වෙලනි සිට කයිටිස් දක්වා මාර්ග අළුත්වැඩියා කිරීම, උතුරු පළාතේ දිස්ත්‍රික් 05 තුළම අපද්‍රව්‍ය කළමනාකරණ පද්ධතියක් ස්ථාපිත කිරීම, යාපනය දිස්ත්‍රික්කයේ වඩමාර්විවි, තෙන්නමර්විවි හා වලිකාමම් යන කොට්ඨාශ වල අපද්‍රව්‍ය බහාළුම් පද්ධතියක් ඉදි කිරීම, යාපනය මහ නගර සභා ප්‍රදේශයේ සහ අපද්‍රව්‍ය එකතු කිරීමේ මධ්‍යස්ථානයක් ඉදි කිරීම, උතුරු පළාතේ මුහුදු බඩ ප්‍රදේශයේ මුහුදු පැලෑටි වගා කිරීම, කෝපායි ප්‍රාදේශීය ලේකම් කොට්ඨාශයේ ජීවනෝපාය මාර්ග ලෙස දියර කිරි නිෂ්පාදන අලෙවි කිරීමේ වැඩසටහන් හා සම්භාන්ඩ කර්මාන්ත මෙන්ම අනෙකුත් කර්මාන්ත නගා සිටුවීම ආදි විශේෂ ව්‍යාපෘති ක්‍රියාත්මක කර ඇත.

මෙම ව්‍යාපෘති මධ්‍යම රජයේ සහ පළාත් අධිකාරී වල සම්බන්ධීකරණ සහයෝගය ඇතිව නව්‍ය ක්‍රම වේදයන්ට අනුගතව ක්‍රියාත්මක කෙරෙමින් පවතී. ඒ අනුව එකී ව්‍යාපෘති හා ඒ සඳහා 2016 වර්ෂයේ මේ වන විට වෙන් කර ඇති ප්‍රතිපාදනයන් වෙන් වෙන් වශයෙන් පහත වගුව මගින් දැක්වා ඇත.

විශේෂ ව්‍යාපෘති - යාපනය දිස්ත්‍රික්කය

අංකය	ව්‍යාපෘතිය	ප්‍රතිපාදන (රු.මි)
01	කයිටිස් හා කරෙයිනගර් යා කෙරෙන පාලමක් ඉදි කිරීම	14.00
02	මගීන් 100ක් ප්‍රවාහණය කළ හැකි මගී බෝට්ටු නිෂ්පාදනය	89.75
03	ඩෙල්ෆි දූපතේ ජැටිය ඉදි කිරීම	42.74
04	කයිටිස් එළවලියිනිවි ජැටිය ඉදි කිරීම	68.49
05	උතුරු මුහුදු තීරයේ මුහුදු පැලෑටි වගා කිරීම	5.518
06	වෙලනි සිට කයිටිස් දක්වා මාර්ගය ප්‍රතිසංස්කරණය කිරීම	150.00
07	උතුරු පළාතේ ජනතාවගේ ජීවන තත්වය ඉහල දැමීම හා ආදායම් උත්පාදන මාර්ග ඇති කිරීම	
7.1	උතුරු පළාතේ දියර කිරි නිෂ්පාදනය හා අලෙවිය නගාසිටුවීම	24.20
7.2	කරවේඩිඩි සම්භාණ්ඩ කර්මාන්තය නගාසිටුවීම	4.53
7.3	කාමවිවි අම්බාල් විදුලි ඉංජිනේරු කර්මාන්තය නගාසිටුවීම	7.08
08	රජයේ සෞඛ්‍ය ආයතන සමග එක්ව අපද්‍රව්‍ය කළමනාකරණය කිරීමේ ක්‍රම වේදයක් ස්ථාපිත කිරීම	60.50
09	අපද්‍රව්‍ය විනාශ කිරීමේ ක්‍රම වේදයක් ස්ථාපිත කිරීම	90.48
10	යාපනය නගර සභා බල ප්‍රදේශය තුළ අපද්‍රව්‍ය එකතු කිරීම ක්‍රමවත් කිරීමේ ව්‍යාපෘතියක් ක්‍රියාත්මක කිරීම	26.00
	<b>එකතුව</b>	<b>583.288</b>

මූලාශ්‍රය - බන්ධනාගාර ප්‍රතිසංස්කරණ, පුනරුත්ථාපන, නැවත පදිංචි කිරීම හා නින්ද ආගමික කටයුතු අමාත්‍යාංශය

7.8 යටිතල පහසුකම් සංවර්ධන ව්‍යාපෘති

උතුරු හා නැගෙනහිර පළාත් වල නැවත පදිංචි කරන ලද පවුල් සඳහා අත්‍යවශ්‍ය යටිතල පහසුකම් සලසා දීම වෙනුවෙන් 2016 වර්ෂය තුළ මෙම අමාත්‍යාංශය රුපියල් මිලියන 757.7ක් වෙන් කොට තිබුණි. එම ප්‍රතිපාදන උපයෝගී කොට ගනිමින් මාර්ග පිලිසකර කිරීම, කාණු පද්ධති සකස් කිරීම ආදි යටිතල පහසුකම් සම්පාදනය කිරීම සඳහා පියවර ගෙන ඇත. එමෙන්ම යටිතල පහසුකම් සංවර්ධනය සඳහා ඒ ඒ දිස්ත්‍රික්ක සඳහා 2016 වර්ෂය තුළ වෙන් කර ඇති ප්‍රතිපාදන ප්‍රමාණය පහත වගුවෙන් දැක්වා ඇත.

යටිතල පහසුකම් සංවර්ධන ව්‍යාපෘති - දිස්ත්‍රික් අනුව

අංකය	දිස්ත්‍රික්කය	ව්‍යාපෘති ගණන	වෙන් කර ඇති ප්‍රතිපාදන (රු.මි)
01	යාපනය	32	137.00
02	කිලිනොච්චි	29	112.73
03	මුලතිව්	80	105.00
04	මන්නාරම	21	70.00
05	වවුනියාව	28	45.10
06	ත්‍රිකුණාමලය		100
07	මඩකලපුව	39	177.87
08	අම්පාර	03	10.00
	<b>එකතුව</b>		<b>757.70</b>

මූලාශ්‍රය - බන්ධනාගාර ප්‍රතිසංස්කරණ, පුනරුත්ථාපන, නැවත පදිංචි කිරීම හා නින්දූ ආගමික කටයුතු අමාත්‍යාංශය

7.9 පීවනෝපාය සංවර්ධන ව්‍යාපෘති ක්‍රියාත්මක කිරීම

නැවත පදිංචි කරන ලද පවුල් වල ආර්ථික සුරක්ෂිතතාවය ආරක්ෂා කර ගැනීම සඳහා මෙන්ම පීවනෝපාය ගැටළු අවම කර ගැනීම සඳහා පාරම්පරික පීවනෝපාය සංවර්ධන වැඩසටහන් හා ව්‍යාපෘති ගණනාවක් 2016 වර්ෂය පුරා ක්‍රියාත්මක කරන ලදී. ඒ අනුව එක් පවුලක් වෙනුවෙන් රුපියල් ලක්ෂයක මුදලක් පීවනෝපාය සංවර්ධන වැඩසටහන් ආරම්භ කිරීම සඳහා ලබා දෙන ලදී. නැවත පදිංචි කළ පවුල් වල ආර්ථික හා සමාජ සංවර්ධනය උදෙසා මෙම වැඩසටහන් ක්‍රියාත්මක කරන අතර ඒ තුළින් යළි නැගී සිටීමේ අවස්ථාව ඔවුන්ට හිමි වනු ඇත.

තවද උතුරු හා නැගෙනහිර පළාත් ඉලක්ක කර ගනිමින් ක්‍රියාත්මක මෙම වැඩසටහනෙහි දිස්ත්‍රික් පදනමින් වෙන් කර ඇති ප්‍රතිපාදනයන් පහත වගුව මගින් පෙන්වා දී ඇත.

පීවනෝපාය සංවර්ධන ව්‍යාපෘති - දිස්ත්‍රික් අනුව

අංකය	දිස්ත්‍රික්කය	ව්‍යාපෘති ගණන	වෙන් කර ඇති ප්‍රතිපාදන (රු.මි)
01	යාපනය	3000	300.00
02	කිලිනොච්චි	1600	160.00
03	මුලතිව්	1500	150.00
04	මන්නාරම	1600	160.00
05	වවුනියාව	1500	150.00
06	ත්‍රිකුණාමලය	1300	130.00
07	මඩකලපුව	1000	100.00
08	අම්පාර	550	55.00
	<b>එකතුව</b>	<b>12050</b>	<b>1205.00</b>

මූලාශ්‍රය - බන්ධනාගාර ප්‍රතිසංස්කරණ, පුනරුත්ථාපන, නැවත පදිංචි කිරීම හා නින්දූ ආගමික කටයුතු අමාත්‍යාංශය

7.10 තල් ආශ්‍රිත නිෂ්පාදන සංවර්ධනය කිරීමේ ව්‍යාපෘති

උතුරු පළාත තුළ තල් ආශ්‍රිත නිෂ්පාදන දියුණු කිරීම සඳහා 2016 වර්ෂය තුළ අමාත්‍යාංශය විසින් රුපියල් මිලියන 160ක ප්‍රතිපාදන තල් සංවර්ධන මණ්ඩලය වෙත නිදහස් කර ඇත. ඒ අනුව එම ප්‍රතිපාදන තුළින් සිදු කර ඇති ව්‍යාපෘති හා වැඩසටහන් පිළිබඳ සවිස්තර තොරතුරු තල් සංවර්ධන මණ්ඩලයේ කාර්යයන් යටතේ ඇතුළත් කොට ඇත.

**7.11 තර්ජිත ගම්මාන සංවර්ධන ව්‍යාපෘති**

දශක තුනකට අධික කාලයක් තුළ පැවති ගැටුම්කාරී වනාවරණය හේතුවෙන් අවතැන්වූ ජනතාව ඔවුන්ගේ මුල් ගම් බිම් වල හෝ විකල්ප ස්ථාන වල පදිංචි කිරීමට අදාළ වන උගත් පාඩම් හා ප්‍රතිසන්ධාන කොමිෂන් සභාවේ නිර්දේශ ක්‍රියාත්මක කිරීමට අමාත්‍යාංශය විසින් කටයුතු කරන ලදී.

ඒ අනුව එම නිර්දේශ ක්‍රියාත්මක කිරීම ඉලක්ක කර ගනිමින් ප්‍රමුඛ සංවර්ධන කටයුතු හා සේවා අවශ්‍යතා සපුරාලීමට අමාත්‍යාංශය මෙන්ම අමාත්‍යාංශය යටතේ ක්‍රියාත්මක ආයතන සියල්ල කටයුතු කර ඇති බැවින් පෙනේවා දිය හැකිය. තවද 2016 වසර තුළ හදුනා ගත් තර්ජිත ගම්මාන තුළ ජල හා නිවාස ව්‍යාපෘති ක්‍රියාත්මක කිරීම සඳහා රුපියල් මිලියන 475ක ප්‍රතිපාදන වෙන් කර තිබුණි.

**7.12 උතුරු මුහුදු සංවර්ධන ව්‍යාපෘති සඳහා ප්‍රතිපාදන ලබාදීම**

උතුරු මුහුදු සමාගම විසින් ධීවර ක්ෂේත්‍රයේ හා ධීවර කර්මාන්තයේ දියුණුව වර්ධනය කරලීම හා මත්ස්‍ය ආහාර නිෂ්පාදනය වර්ධනය කරලීම සිදු කරන අතර දිවයිනේ ධීවර ප්‍රජාවගේ ජීවන තත්වය වර්ධනය කරලීම සඳහා වූ ව්‍යාපෘති ක්‍රියාවට නගනු ලබයි. ඒ සඳහා 2016 වර්ෂය තුළ රුපියල් මිලියන 103 ක මූල්‍යමය ප්‍රතිපාදන වෙන් කර ඇත. එම ප්‍රතිපාදන තුළින් ක්‍රියාවට නගා ඇති ව්‍යාපෘති පිළිබඳ සවිස්තර සටහනක් උතුරු මුහුදු සමාගම යටතේ විස්තර කර ඇත.

**7.13 බිම් වෙඩි සඳහා ක්‍රියාකාරී ජාතික මධ්‍යස්ථානයේ ව්‍යාපෘති සඳහා ප්‍රතිපාදන නිදහස් කිරීම**

උතුරු හා නැගෙනහිර පළාත්වල තවදුරටත් ශේෂව ඇති බිම් වෙඩි හා පුපුරා නොගිය අවි කොටස් ඉවත් කිරීමේ ක්‍රියාවලිය නැවත පදිංචි කිරීමේ වැඩසටහන සඳහා මහත් රුකුලක් වන අතර එකී බිම් වෙඩි හා පුපුරා නොගිය අවි කොටස් ඉවත් කිරීමේ ක්‍රියාවලියට අදාළ ව්‍යාපෘති වෙනුවෙන් අමාත්‍යාංශය විසින් 2016 වර්ෂය තුළ රුපියල් මිලියන 20ක ප්‍රතිපාදන ලබාදී ඇත. එම ප්‍රතිපාදන භාවිතා කරමින් ක්‍රියාත්මක කර ඇති ව්‍යාපෘති පිළිබඳ තොරතුරු බිම් වෙඩි සඳහා ජාතික ක්‍රියාකාරී මධ්‍යස්ථානය යටතේ සවිස්තරව වාර්තා කර ඇත.

**7.14 සුභ සාධන සේවා සැපයීම**

බිම් බෝම්බ ඉවත් කිරීම, ආරක්ෂිත හේතූන් සහ ආයෝජන කළාප සඳහා ඉඩම් වෙන් කිරීම ආදී හේතුවෙන් නැවත පදිංචි වීමට නොහැකි වූ අවතැන්වූ පවුල් 936 ක පුද්ගලයන් 3,260ක් පමණ මේ වන විට යාපනය දිස්ත්‍රික්කයේ පිහිටි විවෘත සුභ සාධන මධ්‍යස්ථානයන්හි තාවකාලිකව පදිංචිව සිටිති. ඊට අමතරව උතුරු නැගෙනහිර පළාත්හි දිස්ත්‍රික්ක 08 තුළම නැවත පදිංචිය අපේක්ෂාවෙන් පවුල් 12,743 ක පුද්ගලයන් 40,383 ක් පමණ තම ශ්‍රෝති හිතමිත්‍රාදින් සමග වෙසෙති.

සුභ සාධන මධ්‍යස්ථාන නඩත්තු කිරීමට අමතරව වරින් වර නැවත පදිංචියට පැමිණෙන අවතැන්වූ පවුල් සඳහා තාවකාලික නිවාස ඉදි කර ගැනීම ඔවුන්ගේ ඉඩම් එලි පෙහෙලි කිරීම ඇතුළු ඔවුන්ට අවශ්‍ය මූලික පහසුකම්ද සැපයීම සිදු කෙරේ. ඒ සඳහා පහත වගුවේ සඳහන් පරිදි එක් එක් දිස්ත්‍රික්ක සඳහා ප්‍රතිපාදන වෙන් කරන ලදී.



**දිස්ත්‍රික්ක අනුව සුභ සාධන සේවා සැලසීම සඳහා ප්‍රතිපාදන වෙන් කිරීම**

අනු අංකය	දිස්ත්‍රික්කය	ප්‍රතිපාදන ප්‍රමාණය (රු. මිලියන )
01	යාපනය	42.75
02	ත්‍රිකුණාමලය	28.54
03	මඩකලපුව	1.56
04	මුලතිව්	0.29
05	කිලිනොච්චි	0.35
06	කෑගල්ල	0.50
	<b>එකතුව</b>	<b>44.95</b>

මූලාශ්‍රය - බන්ධනාගාර ප්‍රතිසංස්කරණ, පුනරුත්ථාපන, නැවත පදිංචි කිරීම හා නින්දා ආගමික කටයුතු අමාත්‍යාංශය

මෙම අමාත්‍යාංශය මගින් අවතැන් වූ පවුල් නැවත පදිංචි කිරීමේදී නාවකාලික නිවාස තනා ගැනීම සඳහා නැවත පදිංචි කිරීමේ ආධාර ලෙස එක් පවුලකට සෙවිලි තහඩු 12 හා සිමෙන්ති බෑග් 08 බැගින් ලබා දෙනු ලබයි. ඊට අමතරව වියලි ආහාර මළු, මෙවලම් කට්ටල් මෙන්ම භූමිය ශුද්ධ කිරීම සඳහාද ආධාර ලබා දෙනු ලබයි. (එක් පවුලක් සඳහා නාවකාලික නිවාස ඉදි කර ගැනීම සඳහා ආධාර රු.25000 ක්ද ආහාර මළු සඳහා රු.5000 ද මෙවලම් කට්ටල් සඳහා රු 3000 ක්ද භූමිය එළි පෙහෙලි කිරීම සඳහා රු.5000 බැගින් ලබා දෙන අතර නැවත පදිංචි කළ පවුලක එක් පුද්ගලයෙක් සඳහා දින 03කටපිසු ආහාර වෙනුවෙන් රුපියල් 450 බැගින්ද ලබා දෙනු ලැබේ.

**8. නැවත පදිංචි කිරීම සඳහා ඉඩම් නිදහස් කිරීම**

2015 වර්ෂයේ සිට 2016 වර්ෂයේ මේ දක්වා යාපනය, ත්‍රිකුණාමලය හා කිලිනොච්චි දිස්ත්‍රික්ක වල සුවිශේෂී තත්වයන් හා ආරක්ෂක හේතූන් හමුවේ රජය විසින් රඳවා තබාගෙන තිබූ අක්කර 4009 ක් නිදහස් කර ඇත.

ඒ අනුව යාපනය දිස්ත්‍රික්කයේ තෙලිප්පලේ, කෝපායි හා මරදන්කර්නි ප්‍රාදේශීය ලේකම් කොට්ඨාශ වලට අයත් ඉඩම් අක්කර 2535ක් මේ වන විට නිදහස් කර එම ඉඩම් එහි මුල් පදිංචි පුද්ගලයන් වෙත නැවත ලබාදී ඇත. එමෙන්ම ත්‍රිකුණාමලය දිස්ත්‍රික්කයේ මුතුර් ප්‍රාදේශීය ලේකම් කොට්ඨාශයේ අවතැන්වූ පවුල් සතුව තිබූ ඉඩම් අක්කර 818ක් ශ්‍රී ලංකා ආයෝජන මණ්ඩලය විසින් පරිහරණය කළ අතර නව රජය පත් විමත් සමග රජයේ ප්‍රතිපත්තිමය තීරණයක් පදනමිව අතිගරු ජනාධිපතිතුමා විසින් විශේෂ ගැසට් නිවේදනයක් මගින් අවතැන්වූ ජනතාව පදිංචිව සිටීමට ඉඩම්මවුන් වෙතම ක්‍රමාණුකූලව නිදහස් කිරීමට කටයුතු සිදු කරන ලදී. ඒ අනුව ත්‍රිකුණාමලය දිස්ත්‍රික්කයේ සමස්ත ඉඩම් අක්කර 1000ක් මේ වන විට නිදහස් කර ඇත. තවද කිලිනොච්චි දිස්ත්‍රික්කයට අයත් පුනකරී, කරවිච්චි හා කන්දවාලෙයි ප්‍රාදේශීය ලේකම් කොට්ඨාශ වල

වලට අයත් ඉඩම් අක්කර 474 ක් එම දිස්ත්‍රික්කයේ දීර්ඝකාලීන වශයෙන් අභ්‍යන්තරව අවතැන්වූ පවුල් නැවත පදිංචි කිරීම සඳහා නිදහස් කරන ලදී.

ඉහත සඳහන් ඉඩම් නිදහස් කිරීම හේතුවෙන් යාපනය දිස්ත්‍රික්කයේ පවුල් 1518ක් ද ත්‍රිකුණාමලය දිස්ත්‍රික්කයේ පවුල් 946 ක්ද කිලිනොච්චි දිස්ත්‍රික්කයේ පවුල් 2543 ක් සඳහා නැවත පදිංචි කිරීමේ පහසුකම් සැලසී ඇත.ඉහත ඉඩම් නිදහස් කිරීම තුළින් අවතැන් භාවයට ලක්වූවන්ගේ සිත් තුළ සංහිදියාව පිළිබඳ විශ්වාසයක් ගොඩ නැගීමට සමත්වී ඇත.

ඉඩම් නිදහස් කිරීම 2015 සිට 30.06.2016						
අ.අ	දිස්ත්‍රික්කය	ප්‍රා/ලේ කොට්ඨාශය	ඉඩම් නිදහස් කිරීම (අක්කර)	නැවත පදිංචි කළ පවුල් සංඛ්‍යාව	පුද්ගල සංඛ්‍යාව	දිනය
1		තෙලිප්පලේ සහ කෝපායි	1059	1087	3556	23.03.2015
	යාපනය	තෙලිප්පලේ	263	297	935	
		මරදන්කර්නි	500	පොල් සහ පොද්ගලික ඉඩම්		2015
		තෙලිප්පලේ	713	134	467	24.12.2015
	<b>එකතුව</b>		<b>2535</b>	<b>1518</b>	<b>4958</b>	
2	ත්‍රිකුණාමලය	මුතුර්	818	360	1476	2015
			177	546	2129	25.03.2016 (නාවක හමුදා විදුර කඳවුර)
		මුතුර් - පලනඬුවේනයි	5	40	168	2006 ජන (ශ්‍රී .ලං. යුධ)
	<b>එකතුව</b>		<b>1000</b>	<b>946</b>	<b>3773</b>	
3	කිලිනොච්චි	පුනකරි	26	79	355	05.10.2015
		කරව්වි	388			
		කන්දවාලෙයි	60			
	<b>එකතුව</b>		<b>474</b>	<b>79</b>	<b>355</b>	
	<b>සමස්ථ එකතුව</b>		<b>4009</b>	<b>2543</b>	<b>9086</b>	

මූලාශ්‍රය -බන්ධනාගාර ප්‍රතිසංස්කරණ, පුනරුත්ථාපන, නැවත පදිංචි කිරීම හා හින්දු ආගමික කටයුතු අමාත්‍යාංශය

9. බිම් වෙඩි ඉවත් කිරීම සඳහා වූ ජාතික ක්‍රියාකාරී මධ්‍යස්ථානය

2016 වර්ෂයේ සංවිධාන 4ක් දානපති ප්‍රජාවගේ නොමසුරු සහයෝගය මත ශ්‍රී ලංකාව බිම් වෙඩි ඉවත් කිරීමේ කටයුතුවල නියැලී සිටියි. එනම් ශ්‍රී ලංකා යුධ හමුදාවේ මානුෂවාදී බිම් වෙඩි ඉවත් කිරීමේ අංශය (SL Army /HDU)Halo Trust, Mines Advisory Group - MAG, Deivon Assistance for Social Harmony - DASH වශයෙන් උතුරු හා නැගෙනහිර ප්‍රදේශවල මානුෂවාදී බිම් වෙඩි, මර උගුල් හා පුපුරා නොගිය අවි කොටස් (UXOs) ඉවත් කිරීමේ කටයුතුවල නියැලී සිටියි.

මෙම වර්ෂය තුළ 1230 ක පමණ පිරිසක් බිම් වෙඩි ඉවත් කිරීමේ කාර්යයේ නියැලී සිටින අතර, යන්ත්‍ර 16ක් භූමි සත්‍යාපනය සහ උපද්‍රව සහිත ප්‍රදේශ සනාථ කිරීමට උතුරු පළාත තුළ යොදවා ඇත.

බිම් වෙඩි ඉවත් කිරීමේ පුද්ගල සංඛ්‍යාව හා තාක්ෂණික උපකරණ හා මෙවලම් වල සාරාංශ ගත ලැයිස්තුවක් පහත පරිදි වගුගත කොට ඇත.

බිම් වෙඩි ඉවත් කරන ආයතන	ආයතනික මානව සම්පත් ධාරිතාව					යාන්ත්‍රික පහසුකම්	
	බිම් වෙඩි ඉවත් කරන්නන්		එකතුව	වෙනත්	මුළු එකතුව	යන්ත්‍ර	වෙනත්
	පිරිමි	කාන්තා					
ශ්‍රී ලංකා යුධ හමුදාව	480		480	39	519	15	
හාලෝට්‍රස්ට් HALO Trust	307	172	479		479	6	29
මැග් MAG	95	24	119	108	227		14
ඩැෂ් DASH	290	80	370	36	406		1
<b>එකතුව</b>	<b>1172</b>	<b>276</b>	<b>1448</b>	<b>183</b>	<b>1631</b>	<b>21</b>	<b>44</b>

මූලාශ්‍රය-IMSM

බිම් වෙඩි ඉවත් කිරීමේ තොරතුරු පද්ධතියට අනුව 2002 වර්ෂයේ සිට 2016 වර්ෂයේ ජුනි මස වන විට බිම් වෙඩි ඉවත් කර ඇති මුළු භූමි ප්‍රමාණය වර්ග මීටර් 1226222087 (ව.කි.1,226.22) වන අතර ඉන් වර්ග මීටර් 1094559140 (ව.කි.1094.55)ක් Battle Area Clearance (BAC) මගින් හා 131662947 (ව.කි.131.66) Mine Field Clearance (අතින් සිදු කරන) මගින් සිදු කර ඇත. ඊට අමතර වශයෙන් 964714002 (ව.කි 974.71)ක භූමි ප්‍රමාණයක් තාක්ෂණික නොවන භූමි සමීක්ෂණ මගින් නිදහස් කර ඇත.

ඒ අනුව 2016 ජුනි අවසානය වන විට බිම් වෙඩි ඉවත් කර ඇති මුළු භූමි ප්‍රමාණය වර්ග මීටර් 2190936089 (ව.කි.2190.93)ක් වන අතර සොයා ගත් ප්‍රමාණය 1187630 කි

තව දුරටත් බිම් වෙඩි ඉවත් කිරීමට ඉතිරිව ඇති භූමි ප්‍රමාණය වර්ග මීටර් 43,590,035 (ව. කි. 43.59)ක් පමණ වේ. මෙම ඉතිරි භූමි ප්‍රමාණයෙන් 70% ක් වනාන්තර වන අතර පිළිවෙලින් 10% ,5% හා 15% ක් කෘෂි කාර්මාන්තයට හා ජල පෝෂක හා වෙනත් (වැලි සහිත ප්‍රදේශ වගුරු බිම්) යන භූමි පරිභෝගයන්ට අයත් වේ.

**භූමිය මත බිම් වෙඩි ඉවත් කිරීමේ ප්‍රගතිය දැක්වෙන සංඛ්‍යා දත්ත පහත පරිදි වගුගත කොට ඇත.**

දිස්ත්‍රික්කය	අවධානම් අනුමානිත භූමි ප්‍රමාණය (ව.ම) Suspected Hazardous Areas (SHA) in Sqm	තාක්ෂණික නොවන සම්බන්ධය මගින් (ව.ම) Areas released by NTS in Sqm	අවදානම් භූමි ප්‍රමාණය (ව.ම) Confirmed Hazardous Areas (CHA) in Sqm	බිම් වෙඩි ඉවත් කළ භූමි (ව.ම)		MF සහ BAC මුදු එකතුව (ව.ම) Area Cleared in sqm (BAC & MF)	බිම් වෙඩි ඉවත් කළ මුළු භූමි (ව.ම) Total Area cleared in sqm	බිම් වෙඩි ඉවත් කිරීමට ඉතිරිව ඇති මුළු භූමි (ව.ම) Areas to be cleared in sqm
				MF	BAC			
යාපනය	56,143,006	4,983,880	51,159,126	12,555,305	36,671,831	49,227,136	54,211,016	4,468,855
කිලිනොච්චිය	597,924,569	499,554,949	98,369,620	12,610,910	70,308,635	82,919,545	582,474,494	11,994,480
මුලතිව්	208,438,915	45,564,185	162,874,730	45,431,651	101,679,306	147,110,957	192,675,142	18,198,667
අවුනියාව	224,985,640	129,840,211	95,145,429	13,152,247	76,815,783	89,968,030	219,808,241	3,623,868
මන්නාරම	310,931,797	80,615,738	230,316,059	25,790,865	201,249,994	227,040,859	307,656,597	4,279,588
<b>දළ එකතුව</b>	<b>1,398,423,927</b>	<b>760,558,963</b>	<b>637,864,964</b>	<b>109,540,978</b>	<b>486,725,549</b>	<b>596,266,527</b>	<b>1,356,825,490</b>	<b>42,565,459</b>
ත්‍රිකුණාමලය	110,983,117		110,983,117	7,423,706	103,155,583	110,579,289	110,579,289	346,733
මඩකලපුව	591,806,009	204,155,039	387,650,970	6,241,926	370,400,056	376,641,982	580,797,021	323,490
උමීපාර	142,410,231		142,410,231	8,128,604	134,242,892	142,371,496	142,371,496	9,917
<b>දළ එකතුව</b>	<b>845,199,357</b>	<b>204,155,039</b>	<b>641,044,318</b>	<b>21,794,236</b>	<b>607,798,531</b>	<b>629,592,767</b>	<b>833,747,806</b>	<b>680,139</b>
අනුරාධපුරය	552,366		552,366	210,930	13,704	224,634	224,634	344,437
පොළොන්නරුව	184,467		184,467	116,803	21,356	138,159	138,159	
<b>දළ එකතුව</b>	<b>736,833</b>		<b>736,833</b>	<b>327,733</b>	<b>35,060</b>	<b>362,793</b>	<b>362,793</b>	<b>344,437</b>
<b>මුළු එකතුව</b>	<b>2,244,360,117</b>	<b>964,714,002</b>	<b>1,279,646,115</b>	<b>131,662,947</b>	<b>1,094,559,140</b>	<b>1,226,222,087</b>	<b>2,190,936,089</b>	<b>43,590,035</b>

බිම් වෙඩි ඉවත්කරන ආයතන වල ධාරිතාව  
මූලාශ්‍රය :- IMSMA

**10. බන්ධනාගාර දෙපාර්තමේන්තුව**

**අරමුණු**

1. බන්ධනාගාර නේවාසිකයින් විධිමත්ව පුනරුත්ථාපනය මගින් නීතිගරුක මානව හිතවාදී පුද්ගලයින් බවට පත්කර ශිෂ්ට සම්පන්න සමාජයක් බිහිකිරීමට දායක වීම.
2. බන්ධනාගාර නිලධාරීන් අභිප්‍රේරණය සහ දේපාර්තමේන්තු කණ්ඩායම් හැඟීම ගොඩනැගීම.

**දෙපාර්තමේන්තුවේ මානව සම්පත් සංවර්ධනය**

වඩාත් ගෞරවණීය සහ කාර්යක්ෂම සේවාවක් ඉටු කිරීම සඳහා බන්ධනාගාර දෙපාර්තමේන්තුවේ මානව සම්පත් සංවර්ධනය සිදු කරනු ලැබ ඇත. දෙපාර්තමේන්තුවේ අනුමත නිලධාරීන් සංඛ්‍යාව - 7822 2016.08.31 දිනට සිටි නිලධාරීන් සංඛ්‍යාව - 6121 ක් වන අතර ඒ දිනට නිලධාරී පුරප්පාඩු සම්පූර්ණ කිරීමට කටයුතු කරමින් සිටී. මෙම කාලය තුළ විශ්‍රාම ගිය නිලධාරීන් සංඛ්‍යාව - 82 කි.

**පුහුණු අංශයේ ප්‍රගතිය**

ව්‍යාපෘතිය	2016 වර්ෂයට ප්‍රතිපාදන (රු)	2016.08.31 දිනට වියදම (රු)	පුහුණුව ලැබූ නිලධාරීන් සංඛ්‍යාව	වියදම ප්‍රතිපාදන වල % ලෙස
දේශීය පුහුණු	5,200,000	3,149,954	611	60.58 %
විදේශීය පුහුණු	3,800,000	3,238,838	20	85.2 %

**2016.01.01 දින සිට 2016.08.31 දින දක්වා බන්ධනාගාරයට ඇතුළත් වූ සිර/සැක සංඛ්‍යාව දළ වශයෙන්**

නේවාසිකයින්	පුරුෂ	ස්ත්‍රී	එකතුව
උසාවි මගින් බන්ධනාගාරගත කරන ලද සිර සංඛ්‍යාව	15045	585	15630
උසාවි මගින් බන්ධනාගාරගත කරන ලද සැක සංඛ්‍යාව	58639	3929	62568

**11. ප්‍රජා විශේෂිත දෙපාර්තමේන්තුව**

2016 වර්ෂයේ අගෝස්තු මාසය වන විට ප්‍රජා විශේෂිත ක්‍රියාවලිය අධිකරණ කොට්ඨාශ 99ක් දක්වා වර්ධනය වී තිබේ. එම අධිකරණ කොට්ඨාශයන්හි ප්‍රජා විශේෂිත ප්‍රාදේශීය කාර්යාල මගින් විශේෂිත ආඥා ලබා ගැනීම, විශේෂිත වැඩසටහන් පැවැත්වීම හා ආඥාලාභීන් සම්බන්ධ කර ගැනීමේ විවිධ සංවර්ධන ව්‍යාපෘති ක්‍රියාත්මක කිරීම කරනු ලැබේ. ආඥාලාභීන් මගින් ප්‍රජා වැඩ ඉටුකරවා ගැනීමට වඩා ඵලදායී වූ නිෂ්පාදන හෝ කෘෂිකාර්මික ව්‍යාපෘති සඳහා ඔවුන් යොමු කිරීම සිදු කරන ලදී.

ඒ අනුව 2016.01.01 දින සිට 2016.08.31 දක්වා ප්‍රජා විශේෂිත ආඥා ලැබුවන් 9791 දෙනෙකු ප්‍රජා විශේෂිත ක්‍රියාවලියට යොමුකර ඇති අතර, එම ආඥාලාභීන්ගේ විස්තර පළාත් වශයෙන් සහ වරදේ ස්වභාවය අනුව පහත දක්වා ඇත.

ලබාගත් විශේෂිත ආඥා ප්‍රමාණය

පළාත	නියෝග ලැබූ ආඥාලාභීන්ගේ සංඛ්‍යාව
හස්නාහිර	3453
මධ්‍යම	933
උතුර	254
දකුණ	1395
සබරගමුව	770
නැගෙනහිර	624
වයඹ	1051
උතුරු මැද	249
උතුර	1062
<b>එකතුව</b>	<b>9791</b>

ලබාගත් විශේෂිත ආඥා වරද අනුව - 2016.01.01 - 2016.08.31

වරදේ ස්වභාවය	නියෝග ලැබූ සංඛ්‍යාව	ප්‍රතිශතයක් ලෙස (%)
තරුණියන්	1351	13.8
ගංජා	1081	11.05
නීති විරෝධී මත්පැන්	4528	46.24
මහජන පීඩා	1215	12.40
සාරකම්	74	0.75
භාවාච	0	0
අනවසර ආයුධ	4	0.04
සොරබඩු ලග තබා ගැනීම	49	0.50
සුදුව	647	6.6
කෝලාහල	9	0.09
වෙනත්	896	9.15
<b>එකතුව</b>	<b>9791</b>	

**පවත්වන ලද විවිධ විශේෂ වැඩසටහන් - 2016.01.01 - 2016.08.31**

ප්‍රජා විශේෂ ආදායමින් වෙනුවෙන් උපදේශන හා මත් නිවාරණ, අධ්‍යාත්මික සංවර්ධන හා වෘත්තීය පුහුණු වැඩසටහන් පවත්වා ඇති අතර, ඔවුන් සම්බන්ධ කර ගනිමින් ශ්‍රමදාන වැඩසටහන් රැසක් සාර්ථකව දිවයින පුරා අධිකරණ මට්ටමින් ක්‍රියාත්මක කර ඇත.

වැඩසටහන	සංඛ්‍යාව
උපදේශන හා මත් නිවාරණ	2287
ශ්‍රමදාන	840
ආගමික	307
වෘත්තීය පුහුණු	166
වෛද්‍ය ප්‍රතිකාර (යොමු කල ගණන)	937
විශේෂ දින වැඩසටහන්	133

**12. නින්දා ආගමික හා සංස්කෘතික කටයුතු දෙපාර්තමේන්තුව**

**ප්‍රධාන අරමුණු**

1. නින්දා අරනෙරි දහම් පාසැල්වල නින්දා ආගමික අධ්‍යාපනය ප්‍රවර්ධනය කිරීම ආගමික සාරධර්ම ආරක්ෂා කිරීමට උනන්දු කරවීම.
2. නින්දා පුස්තකවරුන් සඳහා පුහුණු
3. නින්දා කෝවිල් ප්‍රතිසංස්කරණය
4. නින්දා කලා කලාපීය වල පරිපාලනය
5. කතරගම නින්දා විශ්‍රාම ශාලාවේ කළමනාකරණය.
6. මඩකලපුව නින්දා සංස්කෘතික මධ්‍යස්ථානයේ කළමනාකරණය
7. යාපනය. කුරුකුලම් අනයිපන්දි හි කළමනාකරණය
8. යාපනය නල්ලුර් මහින්දාපයේ කළමනාකරණය
9. නින්දා පර්යේෂණ පුස්තකාල පරිපාලනය
10. නින්දා ආගමික දම්මල සංස්කෘතික පර්යේෂණ පැවැත්වීම.
11. නින්දා කලාව, සංස්කෘතිය සංරක්ෂණය කිරීම.
12. නායන්මාර්වරුන්ගේ ගුරුපුජා අනුෂ්ඨානය කිරීම හා නින්දා ආගමික දේශනා හා පාරම්පරික සාම්ප්‍රදායන් සංරක්ෂණය කිරීම.
13. නින්දා සංස්කෘතික අරමුදල නීතිය යටතේ වැඩසටහන් ක්‍රියාවට නැංවීම.

**හින්දු ආගමික හා සංස්කෘතික කටයුතු අමාත්‍යාංශය**

අංක	සැලැස්ම	අංක	ක්‍රියාකාරකම්	අරමුණ	මූල්‍ය ප්‍රතිපාදන 2016 (රු/මි)	ප්‍රයෝජනය ලබාගත් අය	ප්‍රගතිය 20.09.2016 දිනට	
							මූල්‍ය (රු/මි)	හොඳි ක (%)
01	අරනෙරි දහම් පාසැල් ප්‍රවර්ධනය	1.1	හින්දු දහම් පාසැල් ගුරුවරුන්ට හා ධර්මාචාර්යවරුන් සඳහා පවත්වන නේවාසික සම්මන්ත්‍රණ හා පාඨමාලා	සඳාචාරත්වය, ආගමික වටිනාකම් හින්දු සිසුන් තුළ වැඩිදියුණු කිරීමට හින්දු ආගමික අධ්‍යාපනය ප්‍රවර්ධනය කිරීම	3.50	හින්දු ධර්මාචාර්ය ගුරුවරුන්, අරනෙරි දහම් පාසැල් සිසුන් 4000 ක් පමණ සහභාගී විය.	0.498	60%
		1.2	අරනෙරි දහම් පාසැල් සිසුන් සඳහා පන්තිසෛ පන්ති පැවැත්වීම		0.15	අරනෙරි දහම් පාසැල් සිසුන් 2000 ක් පමණ සහභාගී විය	0.033	60%
		1.3	අරනෙරි දහම් පාසැල් සිසුන් වෙනුවෙන් පවත්වන ලද සාමාන්‍ය දැනීම් තරගාවලිය, නිර්මාණශීලීතා තරගාවලිය හා ත්‍යාග ප්‍රදානෝත්සවය		2.00	අරනෙරි දහම් පාසැල් සිසුන් 80,000 ක් පමණ සහභාගී විය	1.659	90%
		1.4	හින්දු අරනෙරි දහම් පාසැල් ගුරුවරුන්ට හා සිසුන් සඳහා නිල ඇඳුම් මිලදී ගැනීම		8.00	අරනෙරි දහම් පාසැල් සිසුන් 16,000 ක් පමණ සහභාගී විය	0.00	30%
		1.5	අරනෙරි දහම් පාසැල් සඳහා හින්දු ආගමික පොත් මිලදී ගැනීම		0.40	අරනෙරි දහම් පාසැල් සිසුන් 20,000 ක් පමණ සහභාගී විය	0.231	70%
		1.6	අරනෙරි දහම් පාසැල් සිසුන් සඳහා පොත් හා ලේඛන මුද්‍රණය කිරීම		2.00	අරනෙරි දහම් පාසැල් සිසුන් 100,000 ක් පමණ සහභාගී විය	0.00	50%
		1.7	හින්දු අරනෙරි දහම් පාසැල් සිසුන් සඳහා සංගීත භාණ්ඩ ගෙන්වීම		0.3	අරනෙරි දහම් පාසැල් 50 කින් සිසුන් 5,000 ක් පමණ සහභාගී විය	0.00	30%
		1.8	හින්දු අරනෙරි දහම් පාසැල් සිසුන් සඳහා මාසික උපකාර දීමනා		12.00	ගුරුවරුන් 5,000	2.982	50%
		1.9	හින්දු තරුණ		0.20		0.00	20%



			තරණයන් වෙනුවෙන් පවත්වන ආධ්‍යාත්මික හායකත්ව පුහුණු		හින්දු තරණ තරණයන් 200			
		1.10	අරනෙරි දහම් පාසැල් වලට ගෘහභාණ්ඩ ගෙන්වීම		1.50	අරනෙරි දහම් පාසැල් 50 කින් සිසුන් 5,000 ක් පමණ සහභාගී විය	0.810	60%
		1.11	අරනෙරි දහම් පාසැල් වලට ගොඩනැගිලි සෑදීමට ආධාර ලබාදීම		1.500	අරනෙරි දහම් පාසැල් 07 කින් සිසුන් 1,000 ක් පමණ සහභාගී විය	1.100	85%
		1.12	නල්ලූර් නාවලේ මනිමණ්ඩපයේ පවත්වන ලද වැඩසටහන්		0.40	හින්දු අරනෙරි දහම් පාසැල් සිසුන් 200	0.175	65%
		1.13	මඩකලපුව හින්දු සංස්කෘතික මධ්‍යස්ථානයේ පවත්වන ලද වැඩසටහන්		0.075	හින්දු අරනෙරි දහම් පාසැල් සිසුන් 150	0.050	75%
		1.14	දිව්‍යමය දුරුවන් වැඩසටහන		0.50	හින්දු අරනෙරි දහම් පාසැල් සිසුන් 3,500	0.238	70%
		1.15	හින්දු අරනෙරි දහම් පාසැල් ගුරුවරුන් සඳහා පුස්තකාල දීමනාසව ලබාදීම		10.0	හින්දු අරනෙරි දහම් පාසැල් ගුරුවරුන් 5,000	3.728	40%
02	හින්දු ආගමික	2.1	දැනුවත් කිරීමේ ආධ්‍යාත්මක පුහුණුව හින්දු දේශනා පැවැත්වීම		0.10	පොදු ජනතාව හා අරනෙරි දහම් පාසැල් 5,000	0.012	60%
		2.2	හායන්මාර්වරුන්ගේ ගුරුපූජා පැවැත්වීම	හින්දු ආගම හා සංස්කෘතිය ප්‍රවර්ධනය කිරීමට හා සංරක්ෂණය	0.25	පොදු ජනතාව හා අරනෙරි දහම් පාසැල් 5,000 හා දහම් පාසැල් සිසුන් 50,000	0.175	75%
		2.3	දිව්‍යමය ගම වැඩසටහන් ක්‍රියාත්මක කිරීම		0.50	ගම් 12 ක සිසුන් පොදු ජනතාව ඇතුළු දහම් පාසැල් සිසුන් 6,000	0.245	70%

	සංස්කෘතික ප්‍රවර්ධනය	2.4	හින්දු ආගමික උත්සවයන් නෛපොංගල්/ශිවරාත්‍රි/අළුත් අවුරුද්ද/නවරාත්‍රි/දීපාවලි	කිරීමට හින්දු ආගමික ආචාරධර්මය වැඩිදියුණු කිරීම	1.00	පොදු ජනතාව 5,000	0.574	70%
		2.5	වෙනත් උත්සවයන්		0.60	පොදු ජනතාව හා අරනෙරි දහම් පාසැල් සිසුන් 10,000	0.068	60%
		2.6	ආගමික සහජීවනය පිළිබඳ වැඩසටහන්		0.10	විශේෂ උත්සවයන්	0.040	50%
03	හින්දු ආගමික පර්යේෂණ පැවැත්වීම	3.1	අළුත් අවුරුදු ලීන, පත්‍රිකා හා හින්දු දුර්ලභ පොත් මුද්‍රණය කිරීම	හින්දු ආගමික සංස්කෘතික පර්යේෂණය ප්‍රවර්ධනය කිරීම හින්දු ආගමික කලාව හා නිර්මාණශිලිතවය පිළිබඳ උසස් ආකල්පයක් මහජනතාව තුළ ඇති කරවීම හා ප්‍රවර්ධනය කිරීම	1.90	පොදු ජනතාව හා ආයතනවල 20,000	0.858	60%
		3.2	වාර්ෂික හින්දු ආගමික රැස්වීම් හා සම්මන්ත්‍රණ පැවැත්වීම		1.60	විශ්ව විද්‍යාල සිසුන් හා පාසැල් සිසුන් 1,500	1.377	100%
		3.3	සංස්කෘතික පන්ති		0.10	සිසුන් 100 - පැය 100	0.018	85%
		3.4	පර්යේෂණ සම්මන්ත්‍රණ හා සාකච්චා		0.05	කමිටු සහකරුවන් 600, ශිෂ්‍යත්වලාභීන් හා විශ්වවිද්‍යාල සිසුන්	0.013	60%
		3.5	ගැමි කලාව ප්‍රවර්ධනය කිරීම		0.30	දැමිල ගැමි කලාකරුවන් 150	0.004	60%
04	හින්දු දැමිල කලා සංස්කෘතික ප්‍රවර්ධනය	4.1	"කලාතුෂණ" සම්මාන ලබාදීම	හින්දු ආගමික දැමිල කලාකරුවන් හා ගැමි කලාකරුවන්ගේ	0.80	දැමිල කලාකරුවන් 75	0.012	40%
		4.2	පුරාවිද්‍යා පර්යේෂණ පන්ති පැවැත්වීම		0.40	විශ්ව විද්‍යාල සිසුන් 300	0.674	100%

		4.3	ලාංකික කතු වරුන්ගෙන් පොත් මිලදී ගැනීම	සහභාගීත්වයෙන් හින්දු දමිල කලාව සංරක්ෂණය කිරීම හා මිලග පරම්පරාවට භාරදීම	0.20	කතාවරුන් 50	0.175	80%	
<b>05</b>	හින්දු කෝවිල් හා ආයතන		ප්‍රාග්ධන වියදම යටතේ හින්දු කෝවිල් වලට ආධාර ලබාදීම	යුද්ධය නිසා හානියට පත් වූ ප්‍රදේශවල පිහිටා ඇති හින්දු කෝවිල්, වෙනත් ප්‍රදේශවල පිහිටා ඇති හින්දු කෝවිල්, ආර්ථික මට්ටමින් පහළගොස් ඇති හින්දු කෝවිල් ප්‍රතිසංස්කරණය කර යටිතල පහසුකම් සලසා දී කෝවිල් වල වන්දනාමාන කටයුතු කිරීමට ජනතාව අවදිකිරීම, වැඩිහිටි හා ළමා නිවාස, හින්දු ආයතනවල					
		5.1	හින්දු කෝවිල් හා ආයතන ප්‍රතිසංස්කරණය (උතුර)	29.50	කෝවිල් 120 ක් හා පොදු ජනතාව 16 0,000	16.00	60%		
		5.2	හින්දු කෝවිල් ප්‍රතිසංස්කරණය (නැගෙනහිර)	19.50	කෝවිල් 100 ක් හා පොදු ජනතාව 15 0,000	11.40	75%		
		5.3	හින්දු කෝවිල් ප්‍රතිසංස්කරණය (උතුර හා නැගෙනහිර හැර)	19.50	කෝවිල් 100 ක් හා පොදු ජනතාව 15 0,000	16.00	80%		
		5.4	හින්දු කෝවිල් වල යටිතල පහසුකම් සැකසීම	18.00	කෝවිල් 200 ක් හා පොදු ජනතාව 18 0,000	2.700	40%		
			පුනරාවර්තන වියදම යටතේ හින්දු කෝවිල් වලට ආධාර ලබාදීම						
		5.5	හින්දු ආයතන සඳහා ආධාර හින්දු ළමා හා වැඩිහිටි නිවාස සඳහා ආධාර ලබාදීම	4.00	වැඩිහිටි හා ළමා නිවාස 30 ක වැඩිහිටියන් හා ළමුන් 1,600	0.00	60%		

ප්‍රවර්ධනය	5.6	හින්දු කෝවිල්වල කුමහාබිජේක උත්සව සඳහා ආධාර	වැඩි දියුණුවට සහයෝගය ලබාදීම	2.00	කෝවිල් 60 ක් හා පොදු ජනතාව 80,000	1.145	75%
	5.7	නන්දි කොඩි මුද්‍රණය කිරීම හා බෙදාහැරීම		0.60	හින්දු කෝවිල් හා ආයතන 200	0.148	70%
	5.8	දිව්‍යමය සේවා වැඩසටහන		0.20	හින්දු කෝවිල් 300	0.017	65%
	5.9	සත්ව බිලිපුපා වැළැක්වීමට පියවර ගැනීම		0.30	කෝවිල් 10 ක පොදු ජනතාව	0.00	40%

**13. තැනැත්තන් දේපල හා කර්මාන්ත පුනරුත්ථාපන අධිකාරිය**

වර්ෂ 1987 අංක 29 දරණ පාර්ලිමේන්තු පනත මගින් තැනැත්තන්, දේපළ හා කර්මාන්ත පුනරුත්ථාපන අධිකාරිය පිහිටුවන ලද අතර, පුනරුත්ථාපන අධිකාරිය ගෙවී ගිය කාලය තුළ වාර්ගික ප්‍රවන්ධත්වයෙන්, ත්‍රස්ථවාදයෙන් හා විවිධ හේතූන් යටතේ පීඩාවට පත් ජනතාව යලි නගා සිටුවීම පිණිස වූ රජයේ පුනරුත්ථාපන වැඩපිලිවෙල ක්‍රියාවට නැංවීමේ ප්‍රමුඛ කාර්යයක හිරින විය.

පශ්චාත් යුධ තත්වයෙන් අනතුරුව, පුනරුත්ථාපන අධිකාරිය පීඩාවට පත් පවුල්වල ජීවනෝපාය මාර්ග වැඩිදියුණු කිරීමටත්, එම පවුල්වල සමාජ ආර්ථික ස්ථාවරභාවය ඇති කිරීම සහ ජාතික ප්‍රතිසංධානය සඳහා වූ රජයේ වැඩ පිලිවෙලට සිය දායකත්වය මැනවින් ලබාදීමට සමත්ව ඇත.

**දැනට මෙම අධිකාරියේ ක්‍රියාත්මක වන ප්‍රධාන කාර්යයන්.**

01. අලාභහානි වූ ආගමික ස්ථාන පිළිසකර කිරීම සඳහා වූ සහනාධාර යෝජනා ක්‍රමය.
02. රාජ්‍ය සේවකයින් සඳහා ඔවුන්ගේ විනාශ වූ දේපළ වෙනුවෙන් වන්දි ගෙවීම.
03. බලවත්සේ විපතට පත් වූවන් සඳහා වන්දි ගෙවීම.
04. සාමාන්‍ය මහජන දේපළ වන්දි ගෙවීම.
05. ඒකාබද්ධ සහනාධාර යෝජනා ක්‍රමය යටතේ නිවාස ආධාර ගෙවීම.

06. බලවත්සේ විපතට පත් වුවන් සඳහා වූ වන්දි යෝජනා ක්‍රමය යටතේ රාජ්‍ය සේවකයින් වෙනුවෙන් මරණ හා තුවාල වන්දි ගෙවීම.
07. ස්වයං රැකියා ණය යෝජනා ක්‍රමය.
08. සමාජ ගත වූ අභ්‍යාසලාභීන් වෙනුවෙන් වූ ස්වයං රැකියා ණය යෝජනා ක්‍රමය.
09. හානියට පත් නිවාස ඉදිකිරීම සහ අළුත් වැඩියා කර ගැනීමේ සහන ණය යෝජනා ක්‍රමය.
10. කර්මාන්ත ණය යෝජනා ක්‍රමය.
11. ව්‍යවසායකත්ව සංවර්ධනය පිළිබඳ පුහුණු වැඩසටහන.
12. ජංගම සේවා.
13. කාර්ය මණ්ඩලය දැනුවත් කිරීමේ හා පුහුණු කිරීමේ වැඩසටහන්

අලාභහානි වූ ආගමික ස්ථාන පිළිසකර කිරීම සඳහා වූ සහනාධාර යෝජනා ක්‍රමය.

මෙම වන්දි යෝජනා ක්‍රමය යටතේ පූජනීය ස්ථාන අළුත්වැඩියා කිරීම වෙනුවෙන් ගෙවනු ලබන උපරිම වන්දි මුදල රු: 500,000.00 ක් වශයෙන්ද, සම්පූර්ණයෙන් විනාශ වූ පූජනීය ස්ථාන වෙනුවෙන් උපරිම මුදල රු: 1,000,000.00 ක් ද වේ.

ඒ අනුව පහත වගුව යටතේ 2016.01.01 දින සිට 2016.09.20 වැනි දින දක්වා පහත සඳහන් පරිදි වන්දි ප්‍රධානය කර ඇත.

අනු අංකය	දිස්ත්‍රික්කය	සංඛ්‍යාව	මුදල
1	සාපනය	70	12,780,000.00
2	මුලතිව්	24	3,705,000.00
3	කිලිනොච්චිය	30	5,085,000.00
4	ඕන්හාරම	22	3,325,000.00
5	මඩකලපුව	52	6,868,378.00
6	භවිතියාව	36	4,865,000.00
7	උම්පාර	26	4,063,192.00
8	ත්‍රිකුණාමලය	43	5,791,750.00
9	අගෙකුත් දිස්ත්‍රික්ක	04	850,000.00
	<b>එකතුව</b>	<b>307</b>	<b>47,333,320.00</b>

**රාජ්‍ය සේවකයින් සඳහා ඔවුන්ගේ විනාශ වූ දේපළ වෙනුවෙන් වන්දි ගෙවීම**

2016 සැප්තැම්බර් මස 30 වන දින වන විට උතුරු පළාතේ පවුල් 157,686 කට අයත් පුද්ගලයන් 523,515 ක්ද නැගෙනහිර පළාතේ පවුල් 76,149 2016.01.01 දින සිට 2016.09.20 වැනි දින දක්වා රු. 71,717,317ක වන්දි ප්‍රධානය කර ඇත.

**බලවත් සේ විපතට පත් වූවන් සඳහා වන්දි ගෙවීම**

2016.01.01 සිට 2016.09.20 දක්වා දිස්ත්‍රික්ක වශයෙන් ප්‍රගතිය පහත දැක්වේ.

අමපාර	සංඛ්‍යාව		ගෙවූමුදල (රු)		සංඛ්‍යාව		ගෙවූමුදල (රු)	
					1	100,000	1	100,000
මඩකලපුව	19	1,900,000	10	145,000	110	11,000,000	139	13,045,000
යාපනය	223	22,300,000	23	725,000	8	800,000	254	23,825,000
කිලිනොච්චිය	314	31,275,000	118	3,632,500	1	100,000	433	35,007,500
මුලතිව්	189	18,900,000	43	1,332,500			232	20,232,500
මන්නාරම			29	722,500			29	722,500
මාතර					1	100,000	1	100,000
වව්නියාව	106	10,600,000	45	1,490,000	12	1,200,000	163	13,290,000
ත්‍රිකුණාමලය	15	1,500,000	2	55,000	31	3,100,000	48	4,655,000
<b>එකතුව</b>	<b>866</b>	<b>86,475,000</b>	<b>270</b>	<b>8,102,500</b>	<b>164</b>	<b>16,400,000</b>	<b>1,300</b>	<b>110,977,500</b>

**සාමාන්‍ය මහජන දේපළ වන්දි ගෙවීම.**

එවකට නාවික, වරාය, පුනරුත්ථාපන හා ප්‍රතිසංස්කරණ අමාත්‍යාංශ ලේකම්තුමා විසින් 1996.02.16 දිනැති නිකුත් කරන ලද චක්‍රලේඛණ අංක MRR/CM/GEN/83/95/01 යටතේ 1983 ජූලි මස 24 වැනි දිනෙන් පසු ත්‍රස්තවාදී හා ඊට සම්බන්ධිත ක්‍රියාවන්ට ගොදුරු වූ, එහෙත් දැනට පවත්නා වෙනත් කිසිදු වැඩපිළිවෙලකින් ආවරණය නොවූ පුද්ගලයින්ගේ හානියට පත් දේපළ, නිවාස සහ වාහන ඇතුළු උපකරණ සඳහා සම්පූර්ණ අලාභහානියෙන් 20 % කට යටත්ව උපරිමය රු: 100,000.00 ක මුදලක් වන්දි වශයෙන් ගෙවනු ලබයි

ඒ අනුව ඉහත වකුලේඛනය යටතේ 2016.01.01 දින සිට 2016.09.20 වැනි දින දක්වා පහත සඳහන් පරිදි වන්දි ප්‍රධානය කර ඇත.

අනු අංකය	දිස්ත්‍රික්කය	ගෙවූ සංඛ්‍යාව	මුදල (රු:)
1	සාපනය	212	12,153,642.00
2	කිලිනොච්චිය	186	15,381,380.00
3	ඔන්නාරම	15	935,500.00
4	භීතිශාව	87	5,711,366.00
5	මුලතිව්	163	13,443,905.00
6	උමපාර	133	6,875,027.00
7	මඩකලපුව	79	2,054,319.00
8	ත්‍රිකුණාමලය	179	12,085,058.00
9	අනෙකුත් දිස්ත්‍රික්ක (පුත්තලම)	01	20,000.00
<b>මුළු එකතුව</b>		<b>1055</b>	<b>68,660,197.00</b>

ස්වයං රැකියා ණයයෝජනාක්‍රමය යටතේ නිදහස් කල ණය ප්‍රමාණය දිස්ත්‍රික්ක මට්ටමින් (2016.01.01 සිට 2016.09.20 දක්වා)

අනුඅංකය	දිස්ත්‍රික්කය	නිදහස් කල ණයසංඛ්‍යාව	නිදහස් කල ණයමුදල (රු)
1	සාපනය	100	18,875,000.00
2	කිලිනොච්චිය	29	5,950,000.00
3	මුලතිව්	65	12,550,000.00
4	වව්නිශාව	27	4,250,000.00
5	මන්නාරම	05	900,000.00

6	මඩකලපුව	42	5,498,000.00
7	ත්‍රිකුණාමලය	04	500,000.00
8	අහෙකුත් දිස්ත්‍රික්ක	04	950,000.00
<b>එකතුව</b>		<b>276</b>	<b>49,473,000.00</b>

**නිවාස ණය යෝජනාක්‍රමය යටතේ ලබා දී ඇති ණය දිස්ත්‍රික්ක මට්මේන්**  
(2016.01.01 සිට 2016.09.20 දක්වා)

අනුඅංකය	දිස්ත්‍රික්කය	නිදහස් කල ණයසංඛ්‍යාව	නිදහස් කල ණයමුදල (රු)
1	සාපනය	28	6,700,000.00
2	කිලිනොච්චිය	05	1,150,000.00
3	මුලතිව්	31	7,760,000.00
4	ඡව්නියාව	21	5,250,000.00
5	උම්පාර	07	1,750,000.00
6	ත්‍රිකුණාමලය	04	1,000,000.00
7	මඩකලපුව	07	1,750,000.00
8	අහෙකුත් දිස්ත්‍රික්ක	01	250,000.00
<b>එකතුව</b>		<b>104</b>	<b>25,610,000.00</b>



**14. පුනරුත්ථාපන කොමසාරිස් ජනරාල් කාර්යාලය**

**පුනරුත්ථාපන ලාභීන් මධ්‍යස්ථාන වෙත යොමු කිරීම**

අධිකරණ නියෝග මගින් පුනරුත්ථාපනය සඳහා යොමු කරනු ලබන නොමගගිය සටන් කරුවන්, මත්ද්‍රව්‍ය වලට ඇබ්බැහිවූවන් 2016.01.01 දින සිට 2016.09.30 දින දක්වා පහත සඳහන් පරිදි පුනරුත්ථාපන මධ්‍යස්ථාන වෙත යොමුකර ඇත.

ඒසේම ස්දේශ කටයුතු අමාත්‍යාංශය වෙතින් ග්‍රාම නිලධාරී 111 ශ්‍රේණියට නවක නිලධාරීන් බඳවා ගැනීමේදී රාජ්‍ය ආරක්‍ෂක තොරතුරු කාර්යාලයේ (නොමගගිය සටන්කරුවන්) නිෂ්කාශන අසතුටුදායක මට්ටමේ පැවති 04 දෙනෙකුගෙන් යුත් විශේෂ කණ්ඩායමක් සඳහා පත්වීම් ලබා දීමට ප්‍රථම පුනරුත්ථාපනය සඳහා මෙම කාර්යාලය වෙත යොමු කර ඇත.

අ/අ	විස්තරය	පුනරුත්ථාපනයට යොමුකල සංඛ්‍යාව 2016.01.01 සිට 2016.09.30 දක්වා		සමාජගත කල සංඛ්‍යාව 2016.01.01 සිට 2016.09.30 දක්වා	
		පිරිමි	ගැහැණු	පිරිමි	ගැහැණු
1	නොමගගිය සටන් කරුවන්	12	-	44	02
2	මත්ද්‍රව්‍ය සම්බන්ධ වැරදිකරුවන්	252	-	411	-

**2016.09.30 වන විට පුනරුත්ථාපන මධ්‍යස්ථානයන්හි සිටින අභ්‍යාසලාභීන් ප්‍රමාණය**

අ/අ	පුනරුත්ථාපන මධ්‍යස්ථානය	අභ්‍යාසලාභීන් සංඛ්‍යාව
1	සම්බන්ධීකරණ කාර්යාලයේ වව්නියාව	19
2	තෘතීක හා වෘත්තීය අධ්‍යාපන පුහුණු මධ්‍යස්ථානය - සේනපුර	168
3	ප්‍රතිකාර හා පුනරුත්ථාපන මධ්‍යස්ථානය - කන්දකඩු	188

ක්‍රියාකාරකම්	අ/අ	වැඩසටහන්/ව්‍යාපෘති	මූල්‍ය ප්‍රගතිය - 2016		භෞතික ප්‍රගතිය - 2016	
			අයදුම්කරු විසඳුම - 2016	2016.09.30 දිනට විසඳුම්	අයදුම්කරුගේ ව්‍යාපෘති සංඛ්‍යාව	2016.09.30 දිනට ප්‍රගතිය
1. පුනරුත්ථාපන (පුනුණු හා ක්‍රියාකාරකම්)	1.1	මානසික සෞඛ්‍ය හා මානසික සංවර්ධනය	7,124,000.00	9,231,780.50	116	82
	1.2	භෞත පුනුණුව (ඉංග්‍රීසි,සිංහල,දෙමල) පරිගණක පුනුණුව	1,696,000.00		24	2
	1.3	හින්දු පුජෝත්සව සහ ආගමික ක්‍රියාකාරකම් (දිපවාලි සහ සිංහල හින්දු අලුත් අවුරුදු උත්සව)	2,060,000.00		48	26
	1.4	ක්‍රීඩා සහ විනෝද කටයුතු	2,950,000.00		24	4
	1.5	සෞන්දර්යාත්මක වැඩමුළු (නාට්‍ය සහ සංගීතය) සහ ඒ ආශ්‍රිත වැඩසටහන්	1,800,000.00		14	5
	1.6	වෘත්තීය පුනුණුවීම්	40,580,000.00		35	12
	1.7	වෘත්තීය නැඩගැස්ම (පෙළ ගැස්ම)	10,200,000.00		24	10
	1.8	අංශ සැකසුම	1,054,000.00		18	8
	1.9	ධනාත්මක ආකල්ප,සාරධර්ම,නායකත්ව ගුණාංග,නිපුණතා සහ අවිනිංසා ප්‍රවර්ධන දියුණුව සඳහා පුනුණු වැඩසටහන්	2,640,000.00		24	6
	1.10	වෛද්‍ය සායන	401,000.00		12	15
	1.11	මතට ඇඹිබැහිවුවත් සඳහා මූලික නීතිමය ලියකියවිලි සැකසීම,ඒයට ජාතික හැඳුනුම්පත්,උප්පැත්ත සහතික සහ විවාහ සහතික මෙන්ම අවශ්‍යතාවය මත අනිකුත් ලියවිලි ලබාදීම.	200,000.00		12	9
	1.12	කාර්ය මණ්ඩල පුනුණු අවස්ථා (උපදේශනය,කුඩා ව්‍යාපාර ප්‍රවර්ධනය,පීචනෝපාය සංවර්ධනය,අධ්‍යාත්මික මගපෙන්වීම්)	15,795,000.00		55	32
	උත්සව/සංචාර					
2. දැනුවත් කිරීමේ වැඩසටහන්	2.1	අනුරූපිතා අවස්ථා සිතියම්ගත කිරීම,සමජන පෞද්ගලික සහභාගිත්වය (රාජ්‍ය ආයතන,පෞද්ගලික අංශ සහ අන්තර් ජාතික සහයෝගීතාවය)	1,200,000.00	553,583.50	12	3
	2.2	සමාජීය සංවේදීකරණ මට්ටම් සහ විශ්වාසනීයත්වය ගොඩනැගීමේ වැඩසටහන්.				
	2.3	සමාජගත කිරීමේ උත්සව	300,000.00		12	7
3. සමාජගත කිරීමේ පදනම	3.1	සමාජීය වෘත්තීමය කුඩා කණ්ඩායම් ස්ථාපනය කිරීම සහ ධාරිතාව සංවර්ධනය කිරීම.(නව කණ්ඩායම්/කණ්ඩායම් විශ්වාසය ප්‍රවර්ධනය කිරීම)	500,000.00	-	12	-
	3.2	කුඩා ව්‍යාපාර ප්‍රවර්ධනය (ණය දීමට ප්‍රවේශවීම/රැකියා ව්‍යවසායකත්වය ප්‍රවර්ධනය කිරීම/පීචන සමාජීය සහ ආර්ථික පීචනකට ඉතා පහසුවෙන් පීඩාවට පත්වන කණ්ඩායම් ඒකාබද්ධ කිරීම).	1,500,000.00		8	-
4.ප්‍රාග්ධන වියදම්	4	ක්‍රීඩා, මුළුතැන්ගෙයී උපකරණ,ගොඩනැගිලි අවශ්‍යතා	164,000,000.00	30,984,846.13	-	-
5.පුනරාවර්තන වියදම්	5	වැටුප් වෙනත,විදුලිය, සංග්‍රහ වියදම්,පත්තර,කුලී හා වෙනත්	246,000,000.00	66,880,832.60	-	-
එකතුව			500,000,000.00	107,651,043.00	450	221

**15. උතුරු මුහු ව්‍යාපෘතිය**

**ප්‍රධාන ක්‍රියාකාරකම්**

දිවයිනේ ධීවරයන්ට අවශ්‍ය කරන මාලු දැල් සහ අනෙකුත් උපාංග නිෂ්පාදනය කිරීම සැපයීම හා අලුත්වැඩියා කිරීමේ නුල් නිපදවීම හා සැපයීම.

**ප්‍රධාන ක්ෂේත්‍ර**

1. මාළු දැල් නිෂ්පාදනය
2. ධීවර ප්‍රජාවගේ කාලීන අවශ්‍යතා සපුරාදීම

**ජාතික ඉලක්කයන්**

රැකියා බිහි කිරීම පිණිස ධීවර ක්ෂේත්‍රයේ හා ධීවර කර්මාන්තයේ දියුණුව වර්ධනය කරලීම රටේ ආහාර නිෂ්පාදනය ඉහල නැංවීම සහ දිවයිනේ ධීවර ප්‍රජාවගේ ජීවන තත්වය වර්ධනය කිරීම.

**කර්මාන්ත ශාලාවල මාළු දැල් සමස්ථ නිෂ්පාදන ධාරිතාවය**

අංක	විස්තරය	ගුරුතරේ	ලුහුවිල	වීරවිල	එකතුව
01	සමස්ථ නිෂ්පාදන ධාරිතාවය- වාර්ෂික	මෙ.ටො. 300	මෙ.ටො. 240	මෙ.ටො. 180	මෙ.ටො.720

**2016 වසරේ කර්මාන්ත ශාලා වල ඉලක්ක ගත නිෂ්පාදනය හා ප්‍රතිලාභීන්**

අංක	විස්තරය	ගුරුතරේ	ලුහුවිල	වීරවිල	එකතුව
01	ඉලක්කගත නිෂ්පාදනය - වාර්ෂික මෙ.ටො. ප්‍රමාණය	255Mt	228 Mt	156 Mt	639 Mt
02	ප්‍රතිලාභිත ධීවරයන් සංඛ්‍යාව	2,300	4,560	2,760	9,620
03	වකුච ප්‍රතිලාභ ලබන්නන් - සංඛ්‍යාව	9,200	18,240	11,040	38,480

මාළු දැල් නිෂ්පාදනය

මාසය	නිෂ්පාදනය ටෙ.ටො.				කාර්තුව
	ගුරුනගර්	ලුණුවිල	වීරවිල	එකතුව	
ජනවාරි	14.57	6.52	8.6	<b>29.69</b>	62.48
පෙබරවාරි	8.95	5.61	2.17	<b>16.72</b>	
මාර්තු	5.61	7.17	3.29	<b>16.08</b>	
අප්‍රේල්	1.54	4.07	3.86	<b>9.46</b>	53.31
මැයි	10.66	5.99	4.45	<b>21.1</b>	
ජූනි	7.52	7.5	7.74	<b>22.76</b>	
ජූලි	2.52	7.83	2.97	<b>13.31</b>	35.84
අගෝස්තු	1.74	7.59	2	<b>11.33</b>	
සැප්තැම්බර්	2.78	6.34	2.08	<b>11.2</b>	
ඔක්තෝබර්	4.49	4.77	3.27	<b>12.53</b>	31.89
නොවැම්බර්	2.16	4.49	3.91	<b>10.56</b>	
දෙසැම්බර්	3.96	2.92	1.91	<b>8.8</b>	
එකතුව	<b>66.48</b>	<b>70.8</b>	<b>46.24</b>	<b>183.52</b>	

16. තල් සංවර්ධන මණ්ඩලය

තල් සංවර්ධන මණ්ඩලයේ කාර්යයන්

01. හස්ත කර්මාන්ත හා වැඩසටහන් සබන්ධීකරණය
02. තල් නිෂ්පාදනවල අගය මත වන වටිනාකම වැඩි කිරීම සඳහා පහසුකම් සැපයීම හා ප්‍රවර්ධනය කිරීම
03. තල් ආශ්‍රිත නිෂ්පාදන කම්හල් අලෙවි හල් හරහා ජනතාව අතර ප්‍රචලිත කිරීම හා ප්‍රවර්ධනය
04. තල් හා තල් ආශ්‍රිත නිෂ්පාදන සංවර්ධනය සඳහා පර්යේෂණ පැවැත්වීම
05. තල් වගා බිම්වල සත්ත්ව පාලනය ප්‍රචලිත කිරීම හා ඒ සඳහා ආධාර සැපයීම
06. තල් වගා කරන බිම්වල තල් වගාව සමග වගා කළ හැකි අතුරු හෝග හඳුනා ගැනීම හා ප්‍රචලිත කිරීම හා මග පෙන්වීම ලබා දෙමින් ඒ සඳහා ආධාර ලබා දීම.
07. තල් කර්මාන්තයේ නියැලෙන්නන්ට හා එහි උපදේශකයන්ට තල් කර්මාන්ත සංවර්ධනය සඳහා පුහුණුවීම් ලබා දීම.
08. තල් සංවර්ධනයේ පවත්නා ගැට නිරාකරණය කිරීම සඳහා අවශ්‍ය තාක්ෂණික මග පෙන්වීම හා උපදෙස් ලබා දීම
09. තල් වගාව සමග සත්ත්ව නිෂ්පාදනය හා අතුරු හෝග වගාවන් තුළින් ඒකාබද්ධ පළිබෝධ පාලනය හා රෝග ව්‍යාප්තිය වලක්වා ගැනීම පිළිබඳව විද්‍යාත්මක පර්යේෂණ කිරීම
10. පර්යේෂණ ආයතන හා පර්යේෂණාගාර පැල තවත් ආරම්භ කිරීම හා පවත්වාගෙන යාම

ප්‍රගතිය 2016 සැප්තැම්බර් දක්වා

ව්‍යාපෘතිය	නිමවුම	ප්‍රගති දර්ශකය	2016 වසර				වෙනත්
			ප්‍රතිපාදන - 2016	ප්‍රගතිය 30/09/2016 දක්වා			
				මූල්‍ය (රු.මි)	හොතික		
					%		
තල් වගා කිරීමේ ව්‍යාපෘතිය	300,000	වගා කළ බීජ ප්‍රමාණය	1.00	-	-		
තල් බීජ නිෂ්පාදනය හා නඩත්තුව	8,000	බීජ නිෂ්පාදනය හා රෝපනය	0.50	0.0880	11,000	138%	
ගුණාත්මක තල් බීජ තේරීමේ වැඩසටහන	20,000	තෝරා ගත් විශේෂ ගුණාත්මක බවින් යුත් තල් බීජ ප්‍රමාණය	0.10		20,000	100%	
ආදර්ශ ගොවිපල නඩත්තුව හා සංවර්ධනය	5	ආදර්ශ ගොවිපල ක්‍රමෝපායන් ස්ථානගත කිරීම	1.35	0.1515	2	40%	
	4	ආදර්ශ ගොවිපල සංවර්ධනය			2	50%	
	1	නව ආදර්ශ ගොවිපල ඇති කිරීම			-		
තල් හෝග ආරක්ෂණය	30%	නීති විරෝධී තල් ගස් විනාශය අවම කිරීම (%)	0.50		1%	3%	
තල් ආශ්‍රිත අත්කම් භාණ්ඩ නිෂ්පාදනය සඳහා ස්වයං රැකියා පුහුණුව ලබා දීම	310	පවත්වන ලද හස්ත කර්මාන්ත පුහුණු වැඩසටහන් ප්‍රමාණය	5.90	1.9788	850	274%	
	20	පවත්වන ලද පුහුණු වැඩසටහන් ගණන			62	310%	
හස්ත කර්මාන්ත ගුරු පුහුණුව	47	පුහුණු කරුවන්ගේ හැකියාවන් වර්ධනය	0.50		35	74%	
හස්ත කර්මාන්ත නිෂ්පාදන තරගාවලියක් තුළින් ප්‍රවර්ධනය	10	හඳුන්වා දුන් නව නිෂ්පාදන	0.50		40	400%	
නිෂ්පාදන සඳහා නව තාක්ෂණය යොදා ගැනීම	1	නුතන තාක්ෂණය තල් පැති නිෂ්පාදනය ආදී කටයුතු සඳහා කොපමණ ප්‍රමාණයක් යොදා ගන්නා ලද යන්ත්‍ර	3.00	0.0135	1	33%	ක්‍රියාත්මක
කෙඳි නිෂ්පාදනය සඳහා නව තාක්ෂණය හඳුන්වාදීම	3500 Kg	කෙඳි නිෂ්පාදනය වර්ධනය කිරීම	3.50		100	10%	

තල් ආශ්‍රිත ආහාර නිෂ්පාදනය වර්ධනය කිරීම	20%	ආහාර නිෂ්පාදනය වර්ධනය කිරීම	0.50	0.0960	10%	20%	
කර්මාන්ත පුරයක් ආරම්භ කිරීම (කරෙයිනගර්)	1	නව නිෂ්පාදනාගාර ආරම්භ කිරීම	0.50	0.7090	1	100%	
තල් ආශ්‍රිත පළතුරු නිෂ්පාදනය (පළතුරු බීම කෝර්සියල්/ජෑම්/රසකැවිලි )	20,000	නිෂ්පාදන ධාරිතාව -ලීටර්			15,000	75%	ක්‍රියාත්මක
නව කට්පහන් අලෙවි මධ්‍යස්ථාන ඇති කිරීම	2	කට්පහන් අලෙවි මධ්‍යස්ථාන ගණන	1.50	0.1255	1	50%	
කට්පහන් අලෙවි මධ්‍යස්ථාන අලුත්වැඩියාව	8	නව පුද්ගලාගාර ආරම්භ කිරීම	2.45	0.0990	2	25%	ක්‍රියාත්මක
	25%	පිරිවැටුම ඉහල දැමීම (%)				0%	ක්‍රියාත්මක
	50%	පාරිභෝගික රුචිය වර්ධනය (%)			25%	50%	ක්‍රියාත්මක
තල් නිෂ්පාදන ආශ්‍රිත නව පරීක්ෂණයන් සමත්වීම සිදු කිරීම	11	සිදු කළ පරීක්ෂණ ප්‍රමාණය	5.00	1.4563		70%	70% සම්පූර්ණ
	6	උපයෝගී කර ගත් පරීක්ෂණ			4	67%	
දිස්ත්‍රික් කාර්යාල ශක්තිමත් කිරීම	10	කාර්යාල ශක්තිමත් කිරීම	2.70	0.4239	5	50%	ක්‍රියාත්මක
		නව කාර්යාල ප්‍රධාන කාර්යාල නව නිෂ්පාදනාගාර පුද්ගලාගාර					
දිස්ත්‍රික් කාර්යාලය නිෂ්පාදනය අලෙවිය හා ගොඩනැගිලි ඉදි කිරීම	30%	නිෂ්පාදනයේ ගුණාත්මක සංවර්ධනය (%)	4.00	2.7857	20%	67%	
			2.00				
වාහන නඩත්තුව හා සේවා කටයුතු							
මානව සම්පත් සංවර්ධනය (පුහුණු)	2	කොපමණ පුහුණු වැඩසටහන් ප්‍රමාණයක් පවත්වා ඇත්ද යන්න	0.50			0%	

**වාර්ෂික කාර්ය සාධන ඉලක්ක 2016**

අනු අංකය	අපේක්ෂිත ඉලක්ක	ප්‍රතිඵලය	අපේක්ෂිත ඉලක්ක	2016.12.31 දිනට ඉටුකර ගත් ඉලක්ක	
<b>1</b>	<b>ඉදිකරන ලද ස්ථිර නිවාස සංඛ්‍යාව</b>				
	i	යාපනය	ඉදි කරන ලද නව නිවාස සංඛ්‍යාව	4008	4008
	ii	කිලිනොච්චි		1095	1095
	iii	මුලතිවු		1035	1019
	iv	මන්නාරම		1332	1331
	v	වවුනියාව		910	877
	vi	ත්‍රිකුණාමලය		1320	1220
	vii	මඩකලපුව		1035	1035
	viii	අම්පාර		165	165
	ix	අනුරාධපුරය		65	65
	x	පොළොන්නරුව		240	240
	xi	පුත්තලම		48	48
	<b>එකතුව</b>			<b>11,253</b>	<b>11,103</b>
<b>2</b>	<b>ප්‍රතිසංස්කරණය කරන ලද අර්ධ වශයෙන් හානි විනාශ වූ නිවාස සංඛ්‍යාව</b>				
	i	යාපනය	ප්‍රතිසංස්කරණය කරන ලද අර්ධ වශයෙන් හානි විනාශ වූ නිවාස සංඛ්‍යාව	745	745
	ii	කිලිනොච්චි		130	130
	iii	මුලතිවු		170	170
	iv	මන්නාරම		216	216
	v	වවුනියාව		50	50
	vi	ත්‍රිකුණාමලය		100	100
	vii	මඩකලපුව		765	765
	viii	අම්පාර		40	39
	<b>එකතුව</b>			<b>2,216</b>	<b>2,215</b>
<b>3</b>	<b>ඉදිකරන ලද අර්ධ හානි වූ නිවාස සංඛ්‍යාව</b>				
		යාපනය		10	10
	<b>එකතුව</b>			<b>10</b>	<b>10</b>
<b>4</b>	<b>සම්පාරක්ෂක පහසුකම් ලබා දීම</b>				
	i	යාපනය	ආරක්ෂිත සම්පාරක්ෂිත පහසුකම් සපයන ලද නැවත පදිංචි කරන ලද පවුල් සංඛ්‍යාව	1,200	1,200
	ii	කිලිනොච්චි		967	967
	iii	මුලතිවු		1,031	1,031
	iv	මන්නාරම		1,000	1,000
	v	වවුනියාව		1,000	1,000
	vi	ත්‍රිකුණාමලය		1,000	1,000
	vii	මඩකලපුව		1,000	1,000
	viii	අම්පාර		400	400
	<b>එකතුව</b>			<b>7,598</b>	<b>7,598</b>

අනු අංකය	අපේක්ෂිත ඉලක්ක	ප්‍රතිඵලය	අපේක්ෂිත ඉලක්ක	2016.12.31 දිනට ඉටුකර ගත් බලකා	
5	<b>සාදන ලද පොදු ලීම් සංඛ්‍යාව</b>				
	i	යාපනය	සුරක්ෂිත පානිය ජල පහසුකම් සපයන ලද පවුල් සංඛ්‍යාව	167	167
	ii	කිලිනොච්චි		54	54
	iii	මුලතිවු		203	203
	iv	මන්නාරම		7	7
	v	වවුනියාව		27	27
	vi	ත්‍රිකුණාමලය		77	77
	vii	මඩකලපුව		4	4
	viii	අම්පාර		106	106
	ix	අනුරාධපුරය		120	120
	x	පොළොන්නරුව		1	1
	xi	පුත්තලම		1	1
	<b>එකතුව</b>			<b>767</b>	<b>767</b>
	<b>සාදන ලද නළු ලීම් සංඛ්‍යාව</b>				
	i	යාපනය	සුරක්ෂිත පානිය ජල පහසුකම් සපයන ලද පවුල් සංඛ්‍යාව	8	8
	ii	කිලිනොච්චි		22	22
	iii	මුලතිවු		64	64
	iv	මන්නාරම		7	7
	v	ත්‍රිකුණාමලය		14	14
	vi	මඩකලපුව		89	89
	vii	පොළොන්නරුව		14	14
	<b>එකතුව</b>			<b>218</b>	<b>218</b>
	<b>Provision of Water Connections</b>				
	i	යාපනය	සුරක්ෂිත පානිය ජල පහසුකම් සපයන ලද පවුල් සංඛ්‍යාව	24	24
	ii	කිලිනොච්චි		3	3
	iii	මුලතිවු		405	405
	iv	මන්නාරම		820	820
v	වවුනියාව	2		2	
vi	ත්‍රිකුණාමලය	31		31	
vii	මඩකලපුව	746		746	
viii	අම්පාර	717		717	
ix	අනුරාධපුරය	2		2	
x	පොළොන්නරුව	13		13	
<b>එකතුව</b>			<b>2763</b>	<b>2763</b>	
<b>ඉදිකරන ලද කෘෂි ලීම් සංඛ්‍යාව</b>					
i	යාපනය	සුරක්ෂිත පානිය ජල පහසුකම් සපයන ලද පවුල් සංඛ්‍යාව	112	112	
ii	කිලිනොච්චි		127	127	
iii	මුලතිවු		15	15	
<b>එකතුව</b>			<b>254</b>	<b>254</b>	
6	<b>යටිතල පහසුකම්</b>				
	i	යාපනය		50	50
	ii	කිලිනොච්චි		36	36
	iii	මුලතිවු		100	100
	iv	මන්නාරම		81	81
	v	වවුනියාව		18	18
	vi	ත්‍රිකුණාමලය		24	24
	vii	මඩකලපුව		58	58
	viii	අම්පාර		3	3
<b>එකතුව</b>			<b>370</b>	<b>370</b>	



අනු අංකය	අපේක්ෂිත ඉලක්ක	ප්‍රතිඵලය	අපේක්ෂිත ඉලක්ක	2016.12.31 දිනට ඉටුකර ගත් ඉලක්ක	
7	සසටය පවත්වාගැනීමේ වැඩපිටි ප්‍රවර්ධනය				
	ඉහළ බලපෑමක් සහිත විශේෂ ව්‍යාපෘති		10	6 (4 projects continue for year 2017)	
8	<b>Livelihood Programme</b>				
	i	යාපනය	හැවෙන පදිංචි කරන ලද අභ්‍යන්තර අවතැන් වූ පවුල් හා හැවෙන පැමිණෙන සරණාගතයින් සඳහා ජීවනෝපාය වැඩසටහන්	3657	
	ii	කිලිනොච්චි		1600	
	iii	මුලතිවු		1500	
	iv	මන්නාරම		1600	
	v	වවුනියාව		1704	
	vi	ත්‍රිකුණාමලය		1068	
	vii	මඩකලපුව		1056	
	viii	අම්පාර		572	
	එකතුව			12757	12757
9	<b>වැසි ජන ව්‍යාපෘතිය</b>				
	i	Jaffna	131	131	
	එකතුව			131	131
10	<b>No of Camps Maintained</b>				
	i	යාපනය	31	31	
	ii	ත්‍රිකුණාමලය	3	Closed	
11	<b>තාවකාලික වාසස්ථාන සඳහා ආධාර (ID Families)</b>				
	i	යාපනය	තාවකාලික වාසස්ථාන සඳහා ආධාර (Rs	626	411
			හැවෙන පදිංචි කිරීමේ ආධාර (Rs.13,000/-)	1796	1796
	ii	කිලිනොච්චි	ඉඩම් ඵලිකිරීම (RS.5,000/-)	730	730
	iii	මුලතිවු	ඉඩම් ඵලිකිරීම (RS.5,000/-)	20	20
	iv	ත්‍රිකුණාමලය	Provision of Temporary Shelties (Rs.25	722	722
			Provision of Resettlement Assistance (Rs.13,000/-)	739	739
	v	මඩකලපුව	Provision of Temporary Shelties (Rs.25	25	25
Provision of Resettlement Assistance (Rs.13,000/-)			25	25	
ඉඩම් ඵලිකිරීම (RS.5,000/-)			163	163	

## විසර්ජන ගිණුම 2016

වියදම් ශීර්ෂ අංකය: 145      අමාත්‍යාංශයේ නම : බන්ධනාගාර ප්‍රතිසංස්කරණ, පුනරුත්ථාපන, නැවත පදිංචි කිරීම හා හින්දු ආගමික කටයුතු අමාත්‍යාංශය

වාර්ෂික ඇස්තමේන්තුව සඳහන් වැඩසටහන් අංකය	වාර්ෂික ඇස්තමේන්තුවෙහි සඳහන් වැඩසටහනෙහි නම	(1)	(2)	(3)	(4)	(5)	(6)	පිටු අංකය (අදාළ ඩී.පී.එස්.ඒ 2 අකෘතියට අනුව)
		අයවැය ඇස්තමේන්තු වෙන් කිරීම්	පරිපූරක ප්‍රතිපාදන හා පරිපූරක ඇස්තමේන්තු වෙන් කිරීම්	මු.රෙ. 66 සහ 69 අනුව මාරු කිරීම්	මුළු ශුද්ධ වෙන් කිරීම්  (1+2+3)	මුළු වියදම	ශුද්ධ ප්‍රතිඵලය ඉතිරිය/ ඉක්විම්  (4-5)	
		රු.	රු.	රු.	රු.	රු.	රු.	
<b>පුනරාවර්තන</b>								
1	මෙහෙයුම් ක්‍රියාකාරකම්	792,820,000	48,770,000	0	841,590,000	822,135,570	19,454,430	2
2	සංවර්ධන ක්‍රියාකාරකම්	71,500,000	42,000,000	0	113,500,000	110,636,583	2,863,417	3
<b>උප එකතුව (පුනරාවර්තන)</b>		<b>864,320,000</b>	<b>90,770,000</b>	<b>0</b>	<b>955,090,000</b>	<b>932,772,153</b>	<b>22,317,847</b>	
<b>මූලධන</b>								
1	මෙහෙයුම් ක්‍රියාකාරකම්	713,520,000	97,000,000	0	810,520,000	515,397,550	295,122,450	2
2	සංවර්ධන ක්‍රියාකාරකම්	2,005,000,000	14,154,972,119	0	16,159,972,119	13,174,767,130	2,985,204,989	3
<b>උප එකතුව (මූලධන)</b>		<b>2,718,520,000</b>	<b>14,251,972,119</b>	<b>0</b>	<b>16,970,492,119</b>	<b>13,690,164,680</b>	<b>3,280,327,439</b>	
<b>මුළු එකතුව</b>		<b>3,582,840,000</b>	<b>14,342,742,119</b>	<b>0</b>	<b>17,925,582,119</b>	<b>14,622,936,833</b>	<b>3,302,645,286</b>	

පිටු අංක...2....සිට ....54... දක්වා ඩී.පී.එස්.ඒ 2 සිට ඩී.පී.එස්.ඒ 10 දක්වා වූ ආකෘති පත්‍ර වලින් ඉදිරිපත් කෙරෙන විස්තරාත්මක ගිණුම් තොරතුරු ද, සටහන් අංක...55....සිට ...58. දක්වා වූ අනෙකුත් විස්තර මෙම විසර්ජන ගිණුමෙහිම අන්තර්ගත කොටස් වේ. එබැවින් ඉහත ගිණුමෙහි සඳහන් සංඛ්‍යා, ඊට අදාළ සවිස්තරාත්මක තොරතුරු හා සටහන් වලට අනුකූලව පිළියෙල කර ඇති බවත්, භාණ්ඩාගාර ගිණුම් පොත් සමඟ අදාළ ගිණුම් සැසඳීම කර ඇති බවත්, ඒවා නිවැරදි බවට තහවුරු වී ඇති බවත් මෙයින් සහතික කරමි.

ප්‍රධාන ගණන්දීමේ නිලධාරී	ගණන්දීමේ නිලධාරී	ප්‍රධාන ගණකාධිකාරී/ අධ්‍යක්ෂ (මුදල්)/කොමසාරිස් (මුදල්)
නම :	නම :	නම :
දිනය :	තනතුර :	තනතුර :
	දිනය :	දිනය :

## වැඩසටහන් අනුව විසර්ජන ගිණුම - 2016

වියදම් ශීර්ෂ අංකය: 145      අමාත්‍යාංශයේ නම : බන්ධනාගාර ප්‍රතිසංස්කරණ, පුනරුත්ථාපන, නැවත පදිංචි කිරීම හා හින්දු ආගමික කටයුතු අමාත්‍යාංශය  
 වැඩසටහන් අංකය හා නාමය : 1 - මෙහෙයුම් ක්‍රියාකාරකම්

### පුනරාවර්තන හා මූලධන වියදම් සාරාංශය

වියදමෙහි ස්වභාවය ( ඩී.පී.එස්.ඒ ආකෘති යොමුව සමග )	(1)	(2)	(3)	(4)	(5)	(6)	පිටු අංකය (අදාළ ඩී.පී.එස්.ඒ ආකෘතියට අනුව)
	අයවැය ඇස්තමේන්තු වෙන් කිරීම්	පරිපූරක ප්‍රතිපාදන හා පරිපූරක ඇස්තමේන්තු වෙන් කිරීම්	මු.රෙ 66 සහ 69 අනුව මාරු කිරීම්	මුළු ශුද්ධ වෙන් කිරීම් (1+2+3)	මුළු වියදම	ශුද්ධ ප්‍රතිඵලය ඉතිරිය /ඉක්මවීම් (4-5)	
	රු.	රු.	රු.	රු.	රු.	රු.	
(අ) පුනරාවර්තන (ඩී.පී.එස්.ඒ. 3)	792,820,000	48,770,000	0	841,590,000	822,135,570	19,454,430	1
(ආ) මූලධන (ඩී.පී.එස්.ඒ. 4)	713,520,000	97,000,000	0	810,520,000	515,397,550	295,122,450	1
<b>එකතුව</b>	<b>1,506,340,000</b>	<b>145,770,000</b>	<b>0</b>	<b>1,652,110,000</b>	<b>1,337,533,120</b>	<b>314,576,880</b>	

ප්‍රධාන ගණකාධිකාරී/අධ්‍යක්ෂ(මුදල්)/කොමසාරිස් (මුදල්)  
 දිනය :

## වැඩසටහන් අනුව විසර්ජන ගිණුම - 2016

වියදම් ශීර්ෂ අංකය: 145      අමාත්‍යාංශයේ නම: බන්ධනාගාර ප්‍රතිසංස්කරණ, පුනරුත්ථාපන, නැවත පදිංචි කිරීම හා හින්දු ආගමික කටයුතු අමාත්‍යාංශය  
 වැඩසටහන් අංකය හා නාමය : 2 - සංවර්ධන ක්‍රියාකාරකම්

### පුනරාවර්තන හා මූලධන වියදම් සාරාංශය

වියදමෙහි ස්වභාවය ( ඩී.පී.එස්.ඒ ආකෘති යොමුව සමග)	(1)	(2)	(3)	(4)	(5)	(6)	පිටු අංකය (අදාළ ඩී.පී.එස්.ඒ ආකෘතියට අනුව)
	අයවැය ඇස්තමේන්තු වෙන් කිරීම්	පරිපූරක ප්‍රතිපාදන හා පරිපූරක ඇස්තමේන්තු වෙන් කිරීම්	මු.රෙ 66 සහ 69 අනුව මාරු කිරීම්	මුළු ඉද්ධ වෙන් කිරීම්  (1+2+3)	මුළු වියදම	ඉද්ධ ප්‍රතිඵලය ඉතිරිය / ඉක්මවීම්  (4-5)	
	රු.	රු.	රු.	රු.	රු.	රු.	
(අ) පුනරාවර්තන (ඩී.පී.එස්.ඒ. 3)	71,500,000	42,000,000	0	113,500,000	110,636,583	2,863,417	1
(ආ) මූලධන (ඩී.පී.එස්.ඒ. 4)	2,005,000,000	14,154,972,119	0	16,159,972,119	13,174,767,130	2,985,204,989	1
<b>එකතුව</b>	<b>2,076,500,000</b>	<b>14,196,972,119</b>	<b>0</b>	<b>16,273,472,119</b>	<b>13,285,403,713</b>	<b>2,988,068,406</b>	

ප්‍රධාන ගණකාධිකාරී/අධ්‍යක්ෂ(මුදල්)/කොමසාරිස් (මුදල්)

දිනය :

## ව්‍යාපෘති අනුව පුනරාවර්තන වියදම්

වියදම් ශීර්ෂ අංකය : 145      අමාත්‍යාංශයේ නම : බන්ධනාගාර ප්‍රතිසංස්කරණ, පුනරුත්ථාපන, නැවත පදිංචි කිරීම හා හින්දු ආගමික කටයුතු අමාත්‍යාංශය  
 වැඩ සටහන් අංකය හා නාමය : 1- අමාත්‍ය කාර්යාලය, අමාත්‍යාංශ පරිපාලනය හා රාජ්‍ය අමාත්‍ය කාර්යාලය

ව්‍යාපෘති අංකය / නම, පුද්ගලික පඩිනඩි සහ සියළුම ව්‍යාපෘති සඳහා අනෙකුත් අයකිරීම්	(1)	(2)	(3)	(4)	(5)	(6)
	අයවැය ඇස්තමේන්තු වෙන් කිරීම්	පරිපූරක ප්‍රතිපාදන හා පරිපූරක ඇස්තමේන්තු වෙන් කිරීම්	මු.රෙ.66, 69 අනුව මාරු කිරීම්	මුළු ශුද්ධ වෙන් කිරීම් (1+2+3)	මුළු වියදම්	ශුද්ධ ප්‍රතිඵලය ඉතිරිය / ඉක්මවීම් (4-5)
	රු.	රු.	රු.	රු.	රු.	රු.
<b>ව්‍යාපෘති අංකය..1.. හා නම : අමාත්‍ය කාර්යාලය</b>						
පුද්ගල පඩිනඩි	10,100,000	4,073,000	-300,000	13,873,000	11,789,066	2,083,934
අනෙකුත් වියදම්	11,700,000	0	-27,000	11,673,000	10,555,458	1,117,542
<b>උප එකතුව</b>	<b>21,800,000</b>	<b>4,073,000</b>	<b>-327,000</b>	<b>25,546,000</b>	<b>22,344,524</b>	<b>3,201,476</b>
<b>ව්‍යාපෘති අංකය..2.. හා නම : පරිපාලනය හා ආයතනික සේවා</b>						
පුද්ගල පඩිනඩි	50,800,000	17,869,000	600,000	69,269,000	68,163,622	1,105,378
අනෙකුත් වියදම්	699,120,000	24,700,000	650,000	724,470,000	710,913,177	13,556,823
<b>උප එකතුව</b>	<b>749,920,000</b>	<b>42,569,000</b>	<b>1,250,000</b>	<b>793,739,000</b>	<b>779,076,799</b>	<b>14,662,201</b>
<b>ව්‍යාපෘති අංකය..11.. හා නම : රාජ්‍ය අමාත්‍ය කාර්යාලය</b>						
පුද්ගල පඩිනඩි	10,100,000	2,128,000	-300,000	11,928,000	11,495,324	432,676
අනෙකුත් වියදම්	11,000,000		-623,000	10,377,000	9,218,923	1,158,077
<b>උප එකතුව</b>	<b>21,100,000</b>	<b>2,128,000</b>	<b>-923,000</b>	<b>22,305,000</b>	<b>20,714,247</b>	<b>1,590,753</b>
<b>මුළු එකතුව</b>	<b>792,820,000</b>	<b>48,770,000</b>	<b>0</b>	<b>841,590,000</b>	<b>822,135,570</b>	<b>19,454,430</b>

ප්‍රධාන ගණකාධිකාරී/අධ්‍යක්ෂ(මුදල්)/කොමසාරිස් (මුදල්)

දිනය :

## ව්‍යාපෘති අනුව පුනරාවර්තන වියදම්

වියදම් ශීර්ෂ අංකය : 145

අමාත්‍යාංශයේ නම : බන්ධනාගාර ප්‍රතිසංස්කරණ, පුනරුත්ථාපන, නැවත පදිංචි කිරීම හා හින්දු ආගමික කටයුතු අමාත්‍යාංශය

වැඩ සටහන් අංකය හා නාමය : 2 - ගැටුම් වලින් බලපෑමට ලක්වූ ජනතාව නැවත පදිංචි කිරීමේ වැඩසටහන

	(1)	(2)	(3)	(4)	(5)	(6)
ව්‍යාපෘති අංකය / නම, පුද්ගලික පඩිනඩි සහ සියළුම ව්‍යාපෘති සඳහා අනෙකුත් අය කිරීම්	අයවැය ඇස්තමේන්තු වෙන් කිරීම්	පරිපූරක ප්‍රතිපාදන හා පරිපූරක ඇස්තමේන්තු වෙන් කිරීම්	මු.රෙ.66, 69 අනුව මාරු කිරීම්	මුළු අදා වෙන් කිරීම්	මුළු වියදම්	අදාළ ප්‍රතිඵලය ඉතිරිය / ඉක්මවීම්
				(1+2+3)		(4-5)
	රු.	රු.	රු.	රු.	රු.	රු.
<u>ව්‍යාපෘති අංකය. 3. හා නම : ගැටුම් වලින් බලපෑමට ලක්වූ ජනතාව නැවත පදිංචි කිරීමේ ව්‍යාපෘතිය</u>						
පුද්ගල පඩිනඩි	0	0	0	0	0	0
අනෙකුත් වියදම්	71,500,000	42,000,000	0	113,500,000	110,636,583	2,863,417
උප එකතුව	<b>71,500,000</b>	<b>42,000,000</b>	<b>0</b>	<b>113,500,000</b>	<b>110,636,583</b>	<b>2,863,417</b>
මුළු එකතුව	<b>864,320,000</b>	<b>90,770,000</b>	<b>0</b>	<b>955,090,000</b>	<b>932,772,153</b>	<b>22,317,847</b>

ප්‍රධාන ගණකාධිකාරී/අධ්‍යක්ෂ (මුදල්)/කොමසාරිස් (මුදල්)

දිනය :

## ව්‍යාපෘති අනුව මූලධන වියදම්

වියදම් ශීර්ෂ අංකය : **145** අමාත්‍යාංශයේ නම : **බන්ධනාගාර ප්‍රතිසංස්කරණ, පුනරුත්ථාපන, නැවත පදිංචි කිරීම හා හින්දු ආගමික කටයුතු අමාත්‍යාංශය**

වැඩ සටහන් අංකය හා නාමය : **මෙහෙයුම් ක්‍රියාකාරකම්**

ව්‍යාපෘති අංකය හා නාමය: **1 - අමාත්‍ය කාර්යාලය**

වැය විෂය අංකය	අයිතම අංකය	මූලාකරණය (සංකේත අංකය)	අයිතම විස්තරය	(1)	(2)	(3)	(4)	(5)	(6)
				අයවැය ඇස්තමේන්තු වෙන් කිරීම්	පරිපූරක ප්‍රතිපාදන හා පරිපූරක ඇස්තමේන්තු වෙන් කිරීම්	මු.රෙ.66, 69 අනුව මාරු කිරීම්	මුළු ශුද්ධ වෙන් කිරීම (1+2+3)	මුළු වියදම	ශුද්ධ ප්‍රතිඵලය ඉතිරිය / ඉක්මවීම් (4-5)
				රු.	රු.	රු.	රු.	රු.	රු.
2001	11		ගොඩනැගිලි සහ උපකරණ	250,000	0	0	250,000	250,000	0
2002	11		යන්ත්‍ර හා යන්ත්‍රෝපකරණ	100,000	0	0	100,000	0	100,000
2003	11		වාහන	1,150,000	0	0	1,150,000	855,009	294,991
2101	11		වාහන		35,000,000	0	35,000,000	20,500,000	14,500,000
2102	11		ගෘහ භාණ්ඩ හා කාර්යාලීය උපකරණ	500,000	0	0	500,000	499,540	460
2103	11		යන්ත්‍ර හා යන්ත්‍රෝපකරණ	500,000	0	0	500,000	499,530	470
			<b>එකතුව</b>	<b>2,500,000</b>	<b>35,000,000</b>	<b>0</b>	<b>37,500,000</b>	<b>22,604,079</b>	<b>14,895,921</b>

ප්‍රධාන ගණකාධිකාරී/අධ්‍යක්ෂ(මුදල්)/කොමසාරිස් (මුදල්)  
දිනය :

### ව්‍යාපෘති අනුව මූලධන වියදම්

වියදම් ශීර්ෂ අංකය : 145 අමාත්‍යාංශයේ නම : බන්ධනාගාර ප්‍රතිසංස්කරණ, පුනරුත්ථාපන, නැවත පදිංචි කිරීම හා හින්දු ආගමික කටයුතු අමාත්‍යාංශය  
 වැඩ සටහන් අංකය හා නාමය : 1 - මෙහෙයුම් වැඩසටහන

ව්‍යාපෘති අංකය හා නාමය: 2 - පරිපාලනය හා ආයතනික සේවා

වැය වීමේ අංකය	අයිතම අංකය	මූලාශ්‍රණ අංකය (සංවිකල්ප අංකය)	අයිතම විස්තරය	(1)	(2)	(3)	(4)	(5)	(6)
				අයවැය ඇස්තමේන්තු වෙන් කිරීම්	පරිපූරක ප්‍රතිපාදන හා පරිපූරක ඇස්තමේන්තු වෙන් කිරීම්	මු.රෙ.66, 69 අනුව මාරු කිරීම්	මුළු ශුද්ධ වෙන් කිරීම	මුළු වියදම	ශුද්ධ ප්‍රතිඵලය ඉතිරිය /ඉක්මවීම්
				රු.	රු.	රු.	(1+2+3) රු.	රු.	(4-5) රු.
2001		11	ගොඩනැගිලි සහ උපකරණ	3,500,000	17,000,000	0	20,500,000	15,200,760	5,299,240
2002		11	යන්ත්‍ර සහ යන්ත්‍රෝපකරණ	600,000	0	0	600,000	71,450	528,550
2003		11	වාහන	2,000,000	0	0	2,000,000	1,855,597	144,403
2102		11	ගෘහ භාණ්ඩ හා කාර්යාලීය උපකරණ	320,000	0	0	320,000	319,252	748
2103		11	යන්ත්‍ර සහ යන්ත්‍රෝපකරණ	600,000	0	0	600,000	583,168	16,832
2401		11	කාර්ය මණ්ඩල පුහුණු	500,000	0	0	500,000	490,000	10,000
2201		11	නැතැත්තන් දේපල හා කර්මාන්ත පුනරුත්ථාපන අධිකාරිය	65,000,000	0	0	65,000,000	65,000,000	0
2202		11	පුනරුත්ථාපන කොමසාරිස් ජනරාල් කාර්යාංශය	600,000,000	0	0	600,000,000	328,436,843	271,563,157
2201		11	තල් සංවර්ධන මණ්ඩලය එකතුව	36,000,000	2,500,000	0	38,500,000	36,000,000	2,500,000
				<b>708,520,000</b>	<b>19,500,000</b>	<b>0</b>	<b>728,020,000</b>	<b>447,957,070</b>	<b>280,062,930</b>

ප්‍රධාන ගණකාධිකාරී/අධ්‍යක්ෂ(මුදල්)/කොමසාරිස් (මුදල්)  
 දිනය :



## ව්‍යාපෘති අනුව මූලධන වියදම්

වියදම් ශීර්ෂ අංකය : 145 අමාත්‍යාංශයේ නම : බන්ධනාගාර ප්‍රතිසංස්කරණ, පුනරුත්ථාපන, නැවත පදිංචි කිරීම හා හින්දු ආගමික කටයුතු අමාත්‍යාංශය

වැඩ සටහන් අංකය හා නාමය : මෙහෙයුම් ක්‍රියාකාරකම්

ව්‍යාපෘති අංකය හා නාමය: 11 - රාජ්‍ය අමාත්‍ය කාර්යාලය

වැය විෂය අංකය	අයිතම අංකය	මූලාකරණය (සංකේත අංකය)	අයිතම විස්තරය	(1)	(2)	(3)	(4)	(5)	(6)
				අයවැය ඇස්තමේන්තු වෙන් කිරීම්	පරිපූරක ප්‍රතිපාදන හා පරිපූරක ඇස්තමේන්තු වෙන් කිරීම්	මු.රෙ.66, 69 අනුව මාරු කිරීම්	මුළු ශුද්ධ වෙන් කිරීම	මුළු වියදම	ශුද්ධ ප්‍රතිඵලය ඉතිරිය / ඉක්මවීම්
				රු.	රු.	රු.	(1+2+3) රු.	රු.	(4-5) රු.
2001		11	ගොඩනැගිලි සහ ඉදිකිරීම්	250,000	0	0	250,000	250,000	0
2002		11	යන්ත්‍ර හා යන්ත්‍රෝපකරණ	100,000	0	0	100,000		100,000
2003		11	වාහන	1,150,000	0	0	1,150,000	1,105,864	44,136
2101		11	වාහන		42,500,000	0	42,500,000	42,498,939	1,061
2102		11	ගෘහ භාණ්ඩ හා කාර්යාලීය උපකරණ	500,000	0	0	500,000	493,448	6,552
2103		11	යන්ත්‍ර හා යන්ත්‍රෝපකරණ	500,000	0	0	500,000	488,150	11,850
			<b>එකතුව</b>	<b>2,500,000</b>	<b>42,500,000</b>	<b>0</b>	<b>45,000,000</b>	<b>44,836,401</b>	<b>163,599</b>

ප්‍රධාන ගණකාධිකාරී/අධ්‍යක්ෂ(මුදල්)/කොමසාරිස් (මුදල්)  
දිනය :

### ව්‍යාපෘති අනුව මූලධන වියදම්

වියදම් ශීර්ෂ අංකය : 145 145 අමාත්‍යාංශයේ නම : බන්ධනාගාර ප්‍රතිසංස්කරණ, පුනරුත්ථාපන, නැවත පදිංචි කිරීම හා හින්දු ආගමික කටයුතු අමාත්‍යාංශය

වැඩ සටහන් අංකය හා නාමය : 2 - සංවර්ධන වැඩසටහන

ව්‍යාපෘති අංකය හා නාමය : 3 ගැටුම් වලින් බලපෑමට ලක්වූ ජනතාව නැවත පදිංචි කිරීමේ වැඩසටහන

වැය වීමය අංකය	අයුතම අංකය	මූලාකරණය (සංකේත අංකය)	අයිතම් විස්තරය	(1)	(2)	(3)	(4)	(5)	(6)
				අයවැය ඇස්තමේන්තු වෙන් කිරීම්	පරිපූරක ප්‍රතිපාදන හා පරිපූරක ඇස්තමේන්තු වෙන් කිරීම්	මු.රෙ. 66, 69 අනුව මාරු කිරීම්	මුළු ශුද්ධ වෙන් කිරීම්	මුළු වියදම	ශුද්ධ ප්‍රතිඵලය ඉතිරිය / ඉක්මවීම්
				රු.	රු.	රු.	(1+2+3)		(4-5)
2502	16	11	නොර්ත් සී ලිම්ටඩ් මනසා දැල් නිෂ්පාදන කර්මාන්තශාලාව ව්‍යාප්තිය හා සංවර්ධනය (ශ්‍රී ලංකා රජය-ඉන්දියානු රජය)	5,000,000	0	0	5,000,000	5,000,000	0
2502	18	13	බිම්බෙම්බ ඉවත් කිරීමේ සිවිල් බලකායේ සහයෝගිතාව		722,119	0	722,119	720,653	1,466
2502	23	13	නිවාස ඉදි කිරීම (ශ්‍රී ලංකා රජය-ඉන්දියානු රජය)	2,000,000,000	0	0	2,000,000,000	0	2,000,000,000
2502	25	13	නිවාස ඉදි කිරීම (ශ්‍රී ලංකා රජය-පකිස්තාන රජය)		42,350,000	0	42,350,000	31,350,000	11,000,000
2502	26	13	නිවාස ඉදි කිරීම (ශ්‍රී ලංකා රජය-කසකස්ථාන රජය)		1,500,000	0	1,500,000	950,000	550,000
2502	27	13	නිවාස ඉදි කිරීම (ශ්‍රී ලංකා රජය-බහරේන් රජය)		45,400,000	0	45,400,000	32,375,000	13,025,000
2502	30	11	උතරු හා නැගෙනහිර පළාත්වල නැවත පදිංචි කිරීමේ කටයුතු වෙනත් කිරීම		14,000,000,000	0	14,000,000,000	13,047,062,033	952,937,967
2502	31	11	තල් පර්යේෂණ ආයතනය සවිබල ගැන්වීම		50,000,000	0	50,000,000	45,834,401	4,165,599
2502	33	13	උතරු පළාතේ නැවත පදිංචි කරන ලද අභ්‍යන්තර අවතැන් වූ පුද්ලයන්ගේ ජීවන තත්වය ප්‍රතිස්ථාපනය කිරීමේ පශ්චාද් ගැටුම් හදිසි ආධාර ව්‍යාපෘතිය		15,000,000	0	15,000,000	11,475,043	3,524,957
			<b>එකතුව</b>	<b>2,005,000,000</b>	<b>14,154,972,119</b>	<b>0</b>	<b>16,159,972,119</b>	<b>13,174,767,130</b>	<b>2,985,204,989</b>

ප්‍රධාන ගණකාධිකාරී/අධ්‍යක්ෂ(මුදල්)/කොමසාරිස් (මුදල්)  
දිනය :

## වැඩසටහන් අනුව වියදම් මූල්‍යකරණ සාරාංශය

අමාත්‍යාංශයේ නම : ධන්ධනාගාර ප්‍රතිසංස්කරණ, පුනරුත්ථාපන, නැවත පදිංචි කිරීම හා හිඟ

වියදම් ශීර්ෂ අංකය : 145

වැඩ සටහන් අංකය හා නාමය : 1 - 2 මෙහෙයුම් ක්‍රියාකාරකම් හා සංවර්ධන ක්‍රියාකාරකම්

සංකේතය	මූල්‍යකරණය සංකේත විස්තරය	වැඩසටහන 1 *		වැඩසටහන 2 *		මුළු එකතුව		
		ඔද්ධ ප්‍රතිපාදනය **	සත්‍ය වියදම	ඔද්ධ ප්‍රතිපාදනය **	සත්‍ය වියදම	ඔද්ධ ප්‍රතිපාදනය **	සත්‍ය වියදම	වියදමේ ප්‍රතිශතය ***
		1	2	3	4	5	6	(6÷5) X 100
		රු.	රු.	රු.	රු.	රු.	රු.	%
11	දේශීය අරමුදල්	1,652,110,000	1,337,533,120	14,168,500,000	13,208,533,017	15,820,610,000	14,546,066,137	92
12	විදේශීය ආධාර - ණය							
13	විදේශීය ආධාර - ප්‍රදාන			2,104,972,119	76,870,696	2,104,972,119	76,870,696	4
14	ප්‍රතිපූරණය කලහැකි විදේශීය ආධාර-ණය							
15	ප්‍රතිපූරණය කලහැකි විදේශීය ආධාර-ප්‍රදාන							
16	ප්‍රතිසාර්ථවීය අරමුදල්							
17	විදේශාධාර සම්බන්ධ දේශීය අරමුදල්							
21	විශේෂ හිඟ සේවා							
	<b>එකතුව</b>	<b>1,652,110,000</b>	<b>1,337,533,120</b>	<b>16,273,472,119</b>	<b>13,285,403,713</b>	<b>17,925,582,119</b>	<b>14,622,936,833</b>	<b>82</b>

\* ඩී.ජී.එස්.ඒ 5 (i) අනුව එක් එක් වැඩ සටහන් යටතේ ඇති අගයන් ඇතුළත් කරන්න.

\*\* ඩී.ජී.එස්.ඒ 1 හි 4 වන තීරුවට යොමුගත ප්‍රතිපාදන

\*\*\* දශමස්ථාන රහිතව % සඳහන් කරන්න.

ප්‍රධාන ගණකාධිකාරී/අධ්‍යක්ෂ(මුදල්)/කොමසාරිස් (මුදල්)

දිනය :

## එක් එක් වැඩසටහනක ව්‍යාපෘති අනුව වියදම් මූල්‍යකරණය

(වැඩසටහනක ව්‍යාපෘති අනුව පුනරාවර්තන වියදම් හා මූලධන වියදම් වල මූල්‍යකරණය)

අමාත්‍යාංශයේ නම : බන්ධනාගාර ප්‍රතිසංස්කරණ, පුනරුත්ථාපන, නැවත පදිංචි කිරීම හා හින්දු ආගමික

වියදම් ශීර්ෂ අංකය : 145

වැඩ සටහන් අංකය හා නාමය : 1-මෙහෙයුම් ක්‍රියාකාරකම්

සංකේතය	මූල්‍යකරණය	ව්‍යාපෘති 1		ව්‍යාපෘති 2		ව්‍යාපෘති 11		වැඩසටහනේ එකතුව/පිටුවේ එකතුව*	
		ඉද්ධ	සත්‍ය වියදම	ඉද්ධ	සත්‍ය වියදම	ඉද්ධ	සත්‍ය වියදම	ඉද්ධ	සත්‍ය වියදම
		ප්‍රතිපාදනය		ප්‍රතිපාදනය		ප්‍රතිපාදනය	වියදම	ඉද්ධ	ප්‍රතිපාදනය
		රු.	රු.	රු.	රු.	රු.	රු.	රු.	රු.
11	දේශීය අරමුදල්	63,046,000	44,948,603	1,521,759,000	1,227,033,869	67,305,000	65,550,648	1,652,110,000	1,337,533,120
12	විදේශීය ආධාර - ණය								
13	විදේශීය ආධාර - ප්‍රදාන								
14	ප්‍රතිපූරණය කල හැකි විදේශීය ආධාර - ණය								
15	ප්‍රතිපූරණය කල හැකි විදේශීය ආධාර - ප්‍රදාන								
16	ප්‍රතිපාර්ශවීය අරමුදල්								
17	විදේශාධාර සම්බන්ධ දේශීය අරමුදල්								
21	විශේෂ නීති සේවා								
	<b>එකතුව</b>	<b>63,046,000</b>	<b>44,948,603</b>	<b>1,521,759,000</b>	<b>1,227,033,869</b>	<b>67,305,000</b>	<b>65,550,648</b>	<b>1,652,110,000</b>	<b>1,337,533,120</b>

\*වැඩ සටහනක් වෙනුවෙන් අතිරේක පිටු එකතු කරන්නේ නම් අවසාන

පිටුවේ එකතුව වැඩ සටහනේ එකතුව විය යුතුය.

ප්‍රධාන ගණකාධිකාරී/අධ්‍යක්ෂ (මුදල්) කොමසාරිස් (මුදල්)  
දිනය :

## එක් එක් වැඩසටහනක ව්‍යාපෘති අනුව වියදම් මූල්‍යකරණය

(වැඩසටහනක ව්‍යාපෘති අනුව පුනරාවර්තන වියදම් හා මූලධන වියදම් වල මූල්‍යකරණය)

අමාත්‍යාංශයේ නම : බන්ධනාගාර ප්‍රතිසංස්කරණ, පුනරුත්ථාපන, නැවත පදිංචි කිරීම හා හින්දු ආගමික කටයුතු අමාත්‍යාංශය

වියදම් ශීර්ෂ අංකය : 145

වැඩ සටහන් අංකය හා නාමය : 2 - සංවර්ධන ක්‍රියාකාරකම්

සංකේතය	මූල්‍යකරණය	ව්‍යාපෘති 1		ව්‍යාපෘති 2		ව්‍යාපෘති 3		වැඩසටහනේ එකතුව/පිටුවේ එකතුව*	
		ඉද්ධ	සත්‍ය	ඉද්ධ	සත්‍ය	ඉද්ධ	සත්‍ය වියදම		
		ප්‍රතිපාදනය	වියදම	ප්‍රතිපාදනය	වියදම	ප්‍රතිපාදනය	වියදම	ඉද්ධ ප්‍රතිපාදනය	සත්‍ය වියදම
		රු.	රු.	රු.	රු.	රු.	රු.	රු.	රු.
11	දේශීය අරමුදල්	-	-	-	-	14,168,500,000	13,208,533,017	14,168,500,000	13,208,533,017
12	විදේශීය ආධාර - ණය								
13	විදේශීය ආධාර - ප්‍රදාන					2,104,972,119	76,870,696	2,104,972,119	76,870,696
14	ප්‍රතිපූරණය කල හැකි විදේශීය ආධාර - ණය								
15	ප්‍රතිපූරණය කල හැකි විදේශීය ආධාර - ප්‍රදාන								
16	ප්‍රතිපාර්ශවීය අරමුදල්								
17	විදේශාධාර සම්බන්ධ දේශීය අරමුදල්							0	0
21	විශේෂ නීති සේවා								
	<b>එකතුව</b>	-	-	-	-	<b>16,273,472,119</b>	<b>13,285,403,713</b>	<b>16,273,472,119</b>	<b>13,285,403,713</b>

\*වැඩ සටහනක් වෙනුවෙන් අතිරේක පිටු එකතු කරන්නේ නම් අවසාන පිටුවේ එකතුව වැඩ සටහනේ එකතුව විය යුතුය.

ප්‍රධාන ගණකාධිකාරී/අධ්‍යක්ෂ(මුදල්)/කොමසාරිස් (මුදල්)  
දිනය :

**බන්ධනාගාර ප්‍රතිසංස්කරණ, පුනරුත්ථාපන, නැවත පදංචි කිරීම හා හින්දු  
ආගමික කටයුතු අමාත්‍යාංශය**

**මු. රෙ. 506 (1) අනුව 2016 දෙසැම්බර් 31 දිනට රජයේ නිලධාරීන්ගේ අත්තිකාරම් "බී" ගිණුම**

විස්තරය	උපරිම වියදම් සීමාව	අවම ලැබීම් සීමාව	උපරිම හර ශේෂ සීමාව
විසර්ජන පහත අනුව අනුමත සීමාව	6,000,000.00	4,000,000.00	37,000,000.00
2016 වසර තුළ සත්‍ය වියදම	5,997,199.50	4,216,661.60	-
හරස් සටහන් අනුව 2016 වසර තුළ ණය වියදම් / ලැබීම්	3,656,525.90	2,557,429.00	-
<b>එකතුව</b>	<b>9,653,725.40</b>	<b>6,774,090.60</b>	<b>11,457,111.80</b>
	<b>පිටු අංක 02</b>		

**බන්ධනාගාර ප්‍රතිසංස්කරණ, පුනරුත්ථාපන, නැවත පදංචි කිරීම හා හින්දු  
ආගමික කටයුතු අමාත්‍යාංශය**

**රජයේ නිලධාරීන්ගේ අත්තිකාරම් සහ ණය සඳහා පාලන ගිණුම - 2015**

**අත්තිකාරම් "බී" ගිණුමේ විෂය අංකය 145011**

විස්තරය	දෙපාර්තමේන්තු පොත් අනුව ශේෂය	භාණ්ඩාගාර මූලික සටහන් අනුව ශේෂය
2016 ජනවාරි 01 දිනට ආරම්භක ශේෂය (A)	8,577,477.00	8,577,477.00
<b>එකතුව</b>		
145011 වසර තුළ මුදල් ලැබීම්	5,997,199.50	5,997,199.50
145012 වසර තුළ හරස් සටහන් අනුව මුදල් ලැබීම්	3,656,525.90	3,656,525.90
<b>2016 වසර තුළ මුදල් ලැබීම් එකතුව (B)</b>	<b>9,653,725.40</b>	<b>9,653,725.40</b>
<b>අඩු කිරීම්</b>		
145011 වසර තුළ මුදල් ගෙවීම්	4,216,661.60	4,216,661.60
145012 සවර තුළ හරස් සටහන් අනුව මුදල් ගෙවීම්	2,557,429.00	2,557,429.00
<b>2016 වසර තුළ මුදල් ගෙවීම් එකතුව (C)</b>	<b>6,774,090.60</b>	<b>6,774,090.60</b>
<b>2016 දෙසැම්බර් 31 දිනට අවසාන ශේෂය (A+B+C)</b>	<b>11,457,111.80</b>	<b>11,457,111.80</b>

**රජයේ නිලධාරීන්ගේ අත්තිකාරම් ගිණුමේ ශේෂය සඳහා වූ දෙපාර්තමේන්තු පොත් සහ භාණ්ඩාගාර පොත් සමග සැසඳුම් ප්‍රකාශය**

විස්තරය	(රුපියල්)
දෙපාර්තමේන්තු පොත් අනුව 2016 දෙසැම්බර් 31 දිනට අවසාන එර් ශේෂය	11,457,111.80
අඩු කිරීම් 503 අනුව සැකසීම	-
<b>භාණ්ඩාගාර පොත් අනුව 2016 දෙසැම්බර් 31 දිනට අවසාන හර ශේෂය</b>	<b>11,457,111.80</b>

**පිටු අංක 02**

අමාත්‍යාංශය / දෙපාර්තමේන්තුව/ Ministry / Department : **MINISTRY OF PRISON REFORMS, REHABILITATION, RESETTLEMENT AND HINDU RELIGIOUS AFFAIRS**

ශීර්ෂය/තலைப்பு/ Head : 145

**2016.12.31 දිනට ශේෂ සැසඳුම් ප්‍රකාශය**  
**2016.12.31ம் திகதிய இணக்க கூற்று அறிக்கை**  
**Reconciliation Statement as at 31-12-2016**

තැන්පතු ගිණුම් වර්ගය / Deposit Category/	භාණ්ඩාගාර පොත් අනුව ශේෂය		දෙපාර්තමේන්තු පොත් අනුව ශේෂය		වෙනස	
	තිරිතර්ෂේරී පුත්තකம்		තිணைக்களப்புத்தகம்		வித்தியாசம்	
	Treasury Books		Department Books		Difference	
	රු/රුපා/Rs	කෙ/சதம்/ Cts	රු/රුපා/Rs	කෙ/சதம்/ Cts	රු/රුපා/Rs	කෙ/சதம்/ Cts
1 ඇප තැන්පත්/ பாதுகாப்பு வைப்பு / Security Deposits	35,268	85	35,268	85	-	-
2 ටෙන්ඩර් තැන්පත් / விலை மனு வைப்பு / Tender Deposit	Nil	Nil	Nil	Nil	Nil	Nil
4 සංස්ථා හා අරමුදල්/Corporation & Funds	-	-	-	-	-	-
5 රජයට පවරාගන්නා ලද ආයතන/ Institutions taken over by Government	-	-	-	-	-	-
6 අරමුදල් (මණ්ඩල)/ Funds	-	-	-	-	-	-
7 අතිරික්ත අරමුදල්/ Surplus Funds	-	-	-	-	-	-
8 ක්ෂය සංචිත අරමුදල්/ Depreciation Reserves	-	-	-	-	-	-
9 කාලිකාලික ණයට ගැනීම්/ Temporary Borrowings	-	-	-	-	-	-
10 ප්‍රදාන (විදේශීය)/ Grant (Foreign)	-	-	-	-	-	-
11 ප්‍රතිපාදන තැන්පත්/ Allocations Deposits	-	-	-	-	-	-
12 හදිසි අවස්ථා අරමුදල්/ Contingency Funds	-	-	-	-	-	-
13 තෙවන පාර්ශවයන් වෙත තැවක ගෙවීම් කිරීම වෙනුවෙන් කාලිකාලිකව රඳවාගන්නා තැන්පතු/ Temporary Retained Deposits Payable to Third Parties	-	-	-	-	-	-
14 පළාත් සභා වෙත ආදායම් ප්‍රේෂණය කිරීම/ Revenue Transfer to Provincial Councils	-	-	-	-	-	-
16 කොන්ත්‍රාත් සඳහා වූ රඳවුම් මුදල්/ Retention Money for Construction	14,831,769	69	14,831,769	69	-	-
17 වන්දි ගෙවීම්/ Compensation	-	-	-	-	-	-
18 ව්‍යවස්ථාපිත ගෙවීම් වෙනුවෙන් වූ කාලිකාලික රඳවාගැනීම්/ Temporary Retention for Statutory Payments	Nil	Nil	Nil	Nil	Nil	Nil
19 ප්‍රදාන (දේශීය) - ආයතනික සමාජ වගකීම/ Grant (Domestic) - Corporative Social Responsibility	-	-	-	-	-	-
20 විෂය ප්‍රතිපූර්ණය සඳහා අරමුදල් ලැබීම්/ Funds Received for Reimbursement of Expenditure	-	-	-	-	-	-
ඉහතින් පෙන්වන පරිදි යම් වෙනසක් ඇතොත් එය නිවැරදි කිරීමට ගෙන ඇති පියවර මෙහි විස්තරයක් ලෙසින් විස්තර කර ඇත. / Actions had been taken to rectify above differences :-						

නිවැරදි බවට සහතික කරමි./உறுதிப்படுத்துகின்றேன்/ Certified Correct.

.....  
 අමාත්‍යාංශ ලේකම්/දෙපාර්තමේන්තු ප්‍රධානී  
 அமைச்சின் செயலாளர்;திணைக்களத்தலைவர்  
 Secretary to the Ministry / Head of the Department

දිනය/திகதி/ Date:



**2016-12-31 දිනට ශේෂ සැසඳුම් ප්‍රකාශය**  
**2016.12.31 ම් තිභතිය ඔනෙකක සුභ්‍රු අභ්‍රිකක**  
**Reconciliation Statement as at 31-12-2016**

අමාතාංශයේ / දෙපාර්තමේන්තුවේ නම/ අමෙසක/திரிணைக்களம்/ Name of the Ministry / Department:- MINISTRY OF PRISON REFORMS, REHABILITATION, RESETTLEMENT AND HINDU RELIGIOUS AFFAIRS

රීචය/தலைப்பு/Head:- 145

**2016-12-31 දිනට කේවල ශේෂ සාරාංශය තැන්පු වර්ග අනුව**  
**2016.12.31 ඔනෙ උඤ්චාභාභාන තනිප්පුදු කනෙකුකඤ්චි සාභරම/ Summary of the individual Accounts as at 31-12-2016**

තැන්පු වර්ගය / කෙච්චුකු කනෙකුකඤ්චි චකෙ	ප්‍රධාන කාර්යාලය தலைமைக்காரியாலயம் Head Office		උප කාර්යාලය உபகாரியாலயம் 1 Sub Office		උප කාර්යාලය உபகாரியாலயம் 2 Sub Office		උප කාර්යාලය உபகாரியாலயம் 3 Sub Office		උප කාර්යාලය உபகாரியாலயம் 4 Sub Office		උප කාර්යාලය உபகாரியாலயம் 5 Sub Office		මුළු එකතුව /මොතතම /Full Total	
	රු/ரூபா/Rs	මෙ/මෙම ම	රු/ரூபா/Rs	මෙ/මෙම ම	රු/ரூபා/Rs	මෙ/මෙම ම	රු/ரூபා/Rs	මෙ/මෙම ම	රු/ரூபා/Rs	මෙ/මෙම ම	රු/ரூபා/Rs	මෙ/මෙම ම	රු/ரூபා/Rs	මෙ/මෙම ම
1 අල තැන්පු / පාලනසභා වෙච්චු / Security Deposits	35,268	85	-	-	-	-	-	-	-	-	-	-	35,268	85
2 මෙට්ටර් තැන්පු / ඛිචෙ මනු වෙච්චු / Tender Deposit	Nil	Nil	-	-	-	-	-	-	-	-	-	-	Nil	Nil
4 සංස්ථාන අරමුදල/Corporation & Funds	-	-	-	-	-	-	-	-	-	-	-	-	-	-
5 රජයට පවරාගෙනා ලද ආයතන/ Institutions taken over by Government	-	-	-	-	-	-	-	-	-	-	-	-	-	-
6 අරමුදල (මෙච්චු) Funds	-	-	-	-	-	-	-	-	-	-	-	-	-	-
7 අතිරික්ත අරමුදල/ Surplus Funds	-	-	-	-	-	-	-	-	-	-	-	-	-	-
8 ක්ෂය සංචිත අරමුදල/ Depreciation Reserves	-	-	-	-	-	-	-	-	-	-	-	-	-	-
9 තාවකාලික ණයට ගැනීම්/ Temporary Borrowings	-	-	-	-	-	-	-	-	-	-	-	-	-	-
10 ප්‍රදාන (විදේශීය) Grant (Foreign)	-	-	-	-	-	-	-	-	-	-	-	-	-	-
11 ප්‍රතිපාදන තැන්පු/ Allocations Deposits	-	-	-	-	-	-	-	-	-	-	-	-	-	-
12 හදිසි අවස්ථා අරමුදල/ Contingency Funds	-	-	-	-	-	-	-	-	-	-	-	-	-	-
13 තෙවන පාර්ශවයන් වෙත තැවුන ගෙවීම් කිරීම වෙනුවෙන් තාවකාලිකව රඳවාගෙනා තැන්පු/ Temporary Retained Deposits Payable to Third Parties	-	-	-	-	-	-	-	-	-	-	-	-	-	-
14 පළාත් සභා වෙත ආදායම් ජේෂණය කිරීම/ Revenue Transfer to Provincial Councils	-	-	-	-	-	-	-	-	-	-	-	-	-	-
16 කොන්ත්‍රාත් සඳහා වූ රඳවුම් මුදල/ Retention Money for Construction	14,831,769	69	-	-	-	-	-	-	-	-	-	-	14,831,769	69
17 වන්දි ගෙවීම්/ Compensation	-	-	-	-	-	-	-	-	-	-	-	-	-	-
18 ව්‍යවස්ථාපිත ගෙවීම් වෙනුවෙන් වූ තාවකාලික රඳවාගැනීම්/ Temporary Retention for Statutory Payments	Nil	Nil	-	-	-	-	-	-	-	-	-	-	Nil	Nil
19 ප්‍රදාන (දේශීය) - ආයතනික සමාජ වගකීම/ Grant (Domestic) - Corporate Social Responsibility	-	-	-	-	-	-	-	-	-	-	-	-	-	-
20 වියදම් ප්‍රතිපූරණය සඳහා අරමුදල ලැබීම්/ Funds Received for Reimbursement of Expenditure	-	-	-	-	-	-	-	-	-	-	-	-	-	-

**බන්ධනාගාර ප්‍රතිසංස්කරණ කැපව පදිංචි කිරීම හා හින්දු ආගමික කටයුතු අමාත්‍යාංශය  
ආදායම් හා වියදම් ප්‍රකාශය**

**2016 දෙසැම්බර් මස 31 දිනෙන් අවසන් වර්ෂය සඳහා**

අයවැය අදාළවන වර්ෂය	වැය විස්තරය	විස්තරය	අමාත්‍යාංශ මගින් එකතු කිරීම/ ගෙවීම	අමාත්‍යාංශය මගින් එකතු කිරීම හා ගෙවීම (සරස)	එකතුව (උ)	විස්ථාපන හා අදායම් ගිණුමට යොමුව
2015						
		<b>අරමුදල් ලැබීම</b>				
		ආණ්ඩාගාරයෙන්	755,828,556.92	-	755,828,556.92	
		වෙනත් මූලාශ්‍ර වලින්	3,951,837.95	3,278,406.44	7,230,244.39	<b>සමහක (I)</b>
		අන්තිකාපම පියවීම	873,768.49	4,643,974.31	5,517,742.80	<b>සමහක (II)</b>
		නැන්පන් ලැබීම-18/66	27,391,522.24	134,800.00	27,526,322.24	
		නැන්පන් ලැබීම-16/55	8,280,638.61	858,797.35	9,139,435.96	
		අන්තිකාපම බි ලැබීම	315,800.00	9,455,918.50	9,771,718.50	
		අක්‍රීම පියවීම උපකාරීයාල	332,781,575.15		332,781,575.15	
		<b>මුළු ලැබීම්</b>	<b>1,129,423,699.36</b>	<b>18,371,896.60</b>	<b>1,147,795,595.96</b>	
		<b>වියදම්</b>				
		<b>සුඛවාසනා වියදම්</b>				
		<b>පුද්ගල පහසුකම්</b>	<b>85,011,999.96</b>	<b>6,905,454.93</b>	<b>91,917,454.89</b>	
63,996,000		පුද්ගල පහසුකම්				
29,417,000	1001	වැටුප් හා වේතන	37,502,204.05	7,992,763.89	45,494,967.94	
4,333,000	1002	අන්තඃගත හා නිවාඩු දින වැටුප්	3,765,370.81	368,336.00	4,133,706.81	
30,246,000	1003	වෙනත් දීමනා	43,744,425.10	(1,455,644.96)	42,288,780.14	
3,484,000		<b>ගමන් වියදම්</b>	<b>1,214,056.32</b>	<b>1,421,405.97</b>	<b>2,635,462.29</b>	
1,617,000	1101	දේශීය	717,705.70	64,429.00	782,134.70	
1,867,000	1102	විදේශීය	496,350.62	1,356,976.97	1,853,327.59	
16,296,000		<b>සැපයීම්</b>	<b>16,994,094.47</b>	<b>748,490.93</b>	<b>17,742,585.40</b>	
4,250,000	1201	ලිපිවිද්‍යා හා කාර්යාල	5,379,546.36	180,035.00	5,559,581.36	
11,804,000	1202	ඉන්ධන	11,490,548.11	568,455.93	12,059,004.04	
242,000	1203	ආහාරපාන හා නිල ඇඳුම්	124,000.00	-	124,000.00	
14,266,000		<b>තාවකාලීන වියදම්</b>	<b>7,027,222.85</b>	<b>123,180.00</b>	<b>7,150,402.85</b>	
12,000,000	1301	වාහන	6,117,322.40	3,455.00	6,120,777.40	
1,783,000	1302	යන්ත්‍ර සහ යන්ත්‍රෝපකරණ	738,117.65	19,675.00	757,792.65	
483,000	1303	ගොඩනැගිලි සහ ඉදිකිරීම්	171,782.80	100,050.00	271,832.80	
42,667,000		<b>සේවා</b>	<b>64,336,644.97</b>	<b>3,892,080.56</b>	<b>68,228,725.53</b>	
3,450,000	1401	ප්‍රවාහන	2,320,123.39	1,840.00	2,321,963.39	
3,233,000	1402	නැවතුම් සහ සන්නිවේදන	3,678,555.57	204,841.00	3,883,396.57	
6,317,000	1403	විදුලිය හා ජලය	6,998,662.95	630,634.00	7,629,296.95	
23,000,000	1404	බදු කුලී සහ පලාත් පාලන	41,517,950.01	857,632.00	42,375,582.01	
6,667,000	1405	ආහාරපාන	9,821,353.05	2,197,133.56	12,018,486.61	
689,398,000		<b>මාරු කිරීම්</b>	<b>544,052.17</b>	<b>748,427,691.01</b>	<b>748,971,743.18</b>	
118,498,000	1501	සුඛවාසනා වැඩසටහන්	-	110,636,583.46	110,636,583.46	
570,500,000	1503	ජාත්‍ය ආයතන	-	637,688,700.00	637,688,700.00	
400,000	1506	දේපල ණය පොලී	544,052.17	102,407.55	646,459.72	
830,107,000		<b>මුළු සුඛවාසනා වියදම්</b>	<b>175,128,070.74</b>	<b>761,518,303.40</b>	<b>936,646,374.14</b>	
		<b>මුළු වියදම්</b>				
10,050,000		<b>නිරීක්ෂණ</b>	<b>18,714,057.72</b>	<b>1,027,465.35</b>	<b>19,741,523.07</b>	
3,750,000	2001	ගොඩනැගිලි සහ ඉදිකිරීම්	14,841,812.17	858,947.35	15,700,759.52	
1,150,000	2002	යන්ත්‍ර සහ යන්ත්‍රෝපකරණ	56,425.00	50,025.00	106,450.00	
5,150,000	2003	වාහන	3,815,820.55	118,493.00	3,934,313.55	
4,950,000		<b>මුළු වියදම් අත්පත් කර ගැනීම</b>	<b>65,880,826.58</b>	<b>1,200.00</b>	<b>65,882,026.58</b>	
	2101	වාහන	62,998,913.74	25.00	62,998,938.74	
2,100,000	2102	ගෘහ ආරක්ෂණ හා කාර්යාලීය උපකරණ	1,312,114.56	125.00	1,312,239.56	
2,850,000	2103	යන්ත්‍ර සහ යන්ත්‍රෝපකරණ	1,569,798.28	1,050.00	1,570,848.28	
658,000,000		<b>ප්‍රාග්ධන මාරුකිරීම්</b>	<b>325,181,224.92</b>	<b>219,312,782.77</b>	<b>544,494,007.69</b>	
104,000,000	2201	ජාත්‍ය ආයතන		101,000,000.00	101,000,000.00	

554,000,000	2202	සංවර්ධන සහය	325,181,224.92	118,312,782.77	443,494,007.69	
<b>550,000</b>		<b>හැකියා වර්ධනය</b>	<b>490,000.00</b>	-	<b>490,000.00</b>	
550,000	2401	පුහුණු කිරීම හා හැකියා වර්ධනය	490,000.00	-	490,000.00	
<b>346,000,000</b>		<b>වෙනත් මූලධන වියදම්</b>				
	2502	වෙනත් ආයෝජන	<b>166,314,826.00</b>	<b>13,008,452,303.34</b>	<b>13,174,767,129.34</b>	
18,000,000		145 - 2 - 3 - 16 - 2502	5,000,000.00	-	5,000,000.00	
125,000,000		145 - 2 - 3 - 18 - 2502	683,930.20	36,723.00	720,653.20	
30,000,000		145 - 2 - 3 - 23 - 2502	3,339,113.00	(3,339,113.00)	-	
5,000,000		145 - 2 - 3 - 25 - 2502	-	31,350,000.00	31,350,000.00	
904,000		145 - 2 - 3 - 26 - 2502	-	950,000.00	950,000.00	
57,096,000		145 - 2 - 3 - 27 - 2502	-	32,375,000.00	32,375,000.00	
46,000,000		145 - 2 - 3 - 30 - 2502	157,291,782.80	12,889,770,249.88	<b>13,047,062,032.68</b>	
4,000,000		145 - 2 - 3 - 31 - 2502	-	45,834,400.51	45,834,400.51	
60,000,000		145 - 2 - 3 - 33 - 2502	-	11,475,042.95	11,475,042.95	
<b>1,019,550,000</b>		<b>මුළු මූලධන වියදම</b>	<b>576,580,935.22</b>	<b>13,228,793,751.46</b>	<b>13,805,374,686.68</b>	<b>(DGSA-4)+CEP</b>
<b>1,849,657,000</b>		<b>මුළු බුහුරුවර්ධන හා මූලධන වියදම</b>	<b>751,709,005.96</b>	<b>13,990,312,054.86</b>	<b>14,742,021,060.82</b>	<b>Note (III) (DGSA-1)+REP+CEP</b>
		<b>ප්‍රධාන ලෙජර් වියදම්</b>				
		තැන්පතු ගෙවීම් 18/66	27,541,597.06	25,050.00	27,566,647.06	<b>REP: Recurrent Expenditure Payable</b>
		අන්තිකාරම් බි ගෙවීම	5,995,999.50	3,778,901.90	9,774,901.40	
		අක්‍රීම ගෙවම	5,509,654.80	-	5,509,654.80	
		උප කාර්යාල සඳහා ගෙවීම	329,174,739.45	-	329,174,739.45	
		දිස්ත්‍රික් වලින් ලැබීම	-	1,409,079.40	1,409,079.40	
		E Type ආකාරයට ප්‍රධාන කාර්යාලයට අත්මුදල් පියවීම	3,606,835.70	-	3,606,835.70	
		151-2-3-5-2502 ට ගෙවීම	5,877,049.10	-	5,877,049.10	
		<b>මුළු ප්‍රධාන ලෙජර් වියදම්</b>	<b>377,705,875.61</b>	<b>5,213,031.30</b>	<b>382,918,906.91</b>	<b>CEP: Capital Expenditure Payable</b>
		<b>මුළු වියදම්</b>	<b>1,129,414,881.57</b>	<b>13,995,525,086.16</b>	<b>15,124,939,967.73</b>	
		<b>පියවිය යුතු ශේෂය</b>	<b>8,817.79</b>	<b>(13,977,153,189.56)</b>	<b>(13,977,144,371.77)</b>	

**බන්ධනාගාර ප්‍රතිසංස්කරණ, පුනරුත්ථාපන, නැවත පදිංචි කිරීම හා හින්දු ආගමික කටයුතු අමාත්‍යාංශය**

**2016 දෙසැම්බර් 31 දිනට මූල්‍ය තත්ත්වය පිළිබඳ ප්‍රකාශය**

(රුපියල් වලින්)

	සටහන්	ප්‍රවර්තන වර්ෂය	පෙර වර්ෂය
<b>වත්කම්</b>			
<b>ජංගම නොවන වත්කම්</b>	<b>(IV)</b>	338,453,299.74	187,350,459.91
ස්ථාවර වත්කම් (611)		338,453,299.74	187,350,459.91
<b>ජංගම වත්කම්</b>			
අත්තිකාරම් බි ගිණුම	<b>(V)</b>	11,457,111.80	7,862,889.80
මුදල් සහ මුදල් සමාන දෑ	<b>(VI)</b>	8,817.79	8.75
<b>මුළු වත්කම්</b>		<b>349,919,229.33</b>	<b>195,213,358.46</b>
<b>ශුද්ධ වත්කම්/ හිමිකම්</b>			
භාණ්ඩාගාරයට ඇති ශුද්ධ වත්කම්	<b>(VII)</b>	335,078,641.85	195,017,499.58
භාණ්ඩාගාර සංවිනය ගෙවීමට ඇති අත්මුදල්			
<b>වගකීම්</b>			
නැන්පතු	<b>(VIII)</b>	14,831,769.69	195,850.13
ගෙවිය යුතු වියදම්	<b>(IX)</b>	8,817.79	8.75
<b>මුළු ස්කන්ධය හා බැරකම්</b>		<b>349,919,229.33</b>	<b>195,213,358.46</b>

**බන්ධනාගාර ප්‍රතිසංස්කරණ, පුනරුත්ථාපන, නැවත පදිංචි කිරීම හා හින්දු ආගමික කටයුතු අමාත්‍යාංශය**

**2016.12.31 දිනෙන් අවසන් වර්ෂය සඳහා වූ මූල්‍ය ප්‍රවාහ ප්‍රකාශය**

(රුපියල් වලින්)

		පවත්නා වර්ෂය	පෙර වර්ෂය
<b>මෙහෙයුම් ක්‍රියාකාරකම් වලින් ජනිත වූ මුදල් ප්‍රවාහය</b>			
<b>ලැබීම්</b>			
විකිණීමෙන්		-	-
භාණ්ඩාගාරයෙන්		755,828,556.92	161,906,000.00
වෙනත් ලැබීම්		373,595,142.44	4,809,317.48
<b>මෙහෙයුම් ක්‍රියාකාරකම් වලින් ජනිත වූ මුළු මුදල (අ)</b>		<b>1,129,423,699.36</b>	<b>166,715,317.48</b>
<b>ගෙවීම්</b>			
වැටුප් වේතන සහ අනෙකුත් සේවක ප්‍රතිලාභ		85,011,999.96	44,066,204.37
අනෙකුත් භාණ්ඩ හා සේවා		89,572,018.61	74,141,672.18
සහනාධාර ප්‍රධාන සහ මාරු කිරීම		544,052.17	7,706,756.36
අනෙකුත් පුනරාවර්තන වියදම්		-	-
අනෙකුත් ප්‍රධාන ලෙජර් ගෙවීම්		377,705,875.61	10,273,192.12
<b>මෙහෙයුම් ක්‍රියාකාරකම් සඳහා වැය කරන ලද මුළු මුදල (ආ)</b>		<b>552,833,946.35</b>	<b>136,187,825.03</b>
<b>මෙහෙයුම් ක්‍රියාකාරකම් වලින් ජනිත වූ ශුද්ධ මුදල් ප්‍රවාහය ඇ=(අ)-(ආ)</b>		<b>576,589,753.01</b>	<b>30,527,492.45</b>
<b>ආයෝජන ක්‍රියාකාරකම් වලින් ජනිත වූ මුදල් ප්‍රවාහයන්</b>			
<b>ලැබීම්</b>			
පොලී		-	-
ලාභාංශ		-	-
හිමිකම් ඉවත්වීමේ උත්පාදන හා භෞතික වත්කම් විකිණීම		-	-
අනෙකුත් ආයෝජනය අයකර ගැනීම		-	-
<b>ආයෝජන ක්‍රියාකාරකම් වලින් ජනිත වූ මුළු මුදල (ඇ)</b>		<b>-</b>	<b>-</b>
<b>ගෙවීම්</b>			
භෞතික වත්කම් ඉදිකිරීම් හෝ මිලදී ගැනීම් හා වෙනත් ආයෝජන අත්කර ගැනීම්		576,580,935.22	30,527,483.70
<b>ආයෝජන ක්‍රියාකාරකම් සඳහා වැය කරන ලද මුළු මුදල (ඉ)</b>		<b>576,580,935.22</b>	<b>30,527,483.70</b>
<b>ආයෝජන ක්‍රියාකාරකම් වලින් ජනිත වූ ශුද්ධ මුදල් ප්‍රවාහ (ඊ= ඇ-ඉ)</b>		<b>(576,580,935.22)</b>	<b>(30,527,483.70)</b>
<b>මූල්‍ය ක්‍රියාකාරකම් වලින් ජනිත වූ මුදල් ප්‍රවාහයක්</b>			
<b>ලැබීම්</b>			
දේශීය ණය ගැනීම්		-	-
විදේශීය ණය ගැනීම්		-	-
ප්‍රධානයන් ලැබීම්		-	-
<b>මූල්‍ය ක්‍රියාකාරකම් වලින් ජනිත වූ මුළු මුදල් ප්‍රවාහය (උ)</b>		<b>-</b>	<b>-</b>
<b>ගෙවීම්</b>			
දේශීය ණය ආපසු ගෙවීම		-	-
විදේශීය ණය ආපසු ගෙවීම		-	-
ප්‍රධානයන් සඳහා ප්‍රතිපාදන		-	-
<b>මූල්‍ය ක්‍රියාකාරකම් සඳහා වැය කරන ලද මුළු මුදල (ඌ)</b>		<b>-</b>	<b>-</b>
<b>මූල්‍ය ක්‍රියාකාරකම් වලින් ජනිත වූ ශුද්ධ මුදල් ප්‍රවාහය (ඈ=උ-ඌ)</b>		<b>-</b>	<b>-</b>
<b>මුදල් වල ශුද්ධ වෙනස් වීම එ = ඇ + ඊ + එ</b>		<b>8,817.79</b>	<b>8.75</b>
<b>2016 ජනවාරි 01 දිනට ආරම්භක මුදල් ශේෂය</b>		<b>-</b>	<b>-</b>
<b>2016 දෙසැම්බර් 31 දිනට අවසාන මුදල් ශේෂය</b>		<b>8,817.79</b>	<b>8.75</b>

## සටහන් 2016

සටහන ( I )				
වෙනත් ලැබීම්		මුදල	හරස් සටහන්	එකතුව
2002-01-01	රජයේ ගොඩනැගිලි සඳහා බදු කුලී		95,250.00	95,250.00
2002-02-99	ණය සඳහා පොලිය	88.08	461,466.38	461,554.46
2003-02-99	පොදු ලැබීම් (පුවත් පත්)	3,951,749.87	564,586.06	4,516,335.93
2003-99-00	වෙනත් (දුරකථන වාහන විදුලිය හා ජලය අඩු කිරීම්)	-	21,250.00	21,250.00
2004-01-00	වැන්දඹු හා අනන්දරු විශ්‍රාම වැටුප්		990,824.13	990,824.13
			626,569.56	626,569.56
200-02-99				
2004-01-00	වැන්දඹු හා අනන්දරු විශ්‍රාම වැටුප්	-	2,135,854.00	2,135,854.00
		-		-
<b>එකතුව</b>		<b>3,951,837.95</b>	<b>3,278,406.44</b>	<b>7,230,244.39</b>
සටහන ( II )				
උප අග්‍රිම ගිණුම		මුදල	මුදල	
2016/1/1 දිනට ශේෂය		8088		
	මුදල් ගෙවීම්	5,509,654.80		
<b>එකතු කලා (+)</b>	හරස් සටහන් ගෙවීම්	-	5,517,742.80	
<b>අඩු කලා (-)</b>	මුදල් ලැබීම	873,768.49		
	හරස් සටහන් ලැබීම	4,643,974.31	5,517,742.80	
<b>2016/12/31 දිනට ශේෂය</b>			<b>-</b>	
සටහන ( V )				
අත්තිකාරම් බි ගිණුම		මුදල	මුදල	
	2016/1/1 දිනට ශේෂය		8,577,477.00	
<b>එකතු කලා (+)</b>	මුදල් ගෙවීම්	5,995,999.50		
	හරස් සටහන් ගෙවීම්	1,200.00		
	හරස් සටහන් ගෙවීම් මාරු කිරීම්	3,656,525.90	9,653,725.40	
			18,231,202.40	
<b>අඩු කලා (-)</b>	මුදල් ලැබීම්	315,800.00		
	හරස් සටහන් ලැබීම්	3,900,861.60		
	හරස් සටහන් ලැබීම් මාරු කිරීම්	2,557,429.00	6,774,090.60	
<b>31/12/2016/12/31 දිනට ශේෂය</b>			<b>11,457,111.80</b>	

සටහන (VI)			
මුදල් ගිණුම		මුදල	මුදල
එකතු කලා (+)	මුදල් ලැබීම් (ආදායම් හා වියදම් ප්‍රකාශය)	1,129,423,699.36	1,129,423,699.36
අඩු කලා (-)	මුදල් ගෙවීම් (ආදායම් හා වියදම් ප්‍රකාශය)	751,709,005.96	
	මුදල් ගෙවීම් (අත්තිකාරම් බි ගිණුම) (සටහන V)	5,995,999.50	
	මුදල් ගෙවීම් (තැන්පතු) (සටහන VIII)	27,541,597.06	
	මුදල් ගෙවීම් (උප අග්‍රිම) (සටහන II)	5,509,654.80	
	මුදල් ගෙවීම් (උප කාර්යාලය)	329,174,739.45	
	E Type ආකාරයට ප්‍රධාන කාර්යාලයට අත්මුදල් පියවීම	3,606,835.70	
	151-2-3-5-2502 ට ගෙවීම	5,877,049.10	1,129,414,881.57
	<b>31/12/2016/12/31 දිනට ශේෂය</b>		<b>8,817.79</b>

සටහන (VII)			
උප කාර්යාල සඳහා අත්මුදල්		මුදල	මුදල
එකතු කලා (+)	මුදල් ගෙවීම්	329,174,739.45	
	E Type ආකාරයේ පියවීම්	3,606,835.70	332,781,575.15
අඩු කලා (-)	මුදල් ලැබීම්	332,781,575.15	
	හරස් සටහන් ලැබීම්	-	332,781,575.15
	<b>2016/12/31 දිනට ශේෂය</b>		<b>-</b>

සටහන (VIII)			
තැන්පතු ගිණුම (18/66 & 16/55)		මුදල	මුදල
එකතු කලා (+)	2016/1/1 දිනට ශේෂය		5,732,658.55
	මුදල් ලැබීම්	35,672,160.85	
	හරස් සටහන් ලැබීම්	993,597.35	36,665,758.20
			42,398,416.75
අඩු කලා (-)	මුදල් ගෙවීම්	27,541,597.06	
	හරස් සටහන් ගෙවීම්	25,050.00	27,566,647.06
	<b>2016/12/31 දිනට ශේෂය</b>		<b>14,831,769.69</b>

සටහන (X)			
අග්‍රිම ගිණුම යාවත්කාලීන කිරීම		මුදල	මුදල
එකතු කලා (+)	හරස් සටහන් ගෙවීම (ලැබීම් වියදම් ප්‍රකාශය බැරකම්)	13,876,440,858.16	
			13,876,440,858.16
අඩු කලා (-)	හරස් සටහන් ලැබීම් (ආදායම් වියදම් ප්‍රකාශය බැරකම්)	18,371,896.60	18,371,896.60
	තත්‍ය අත්මුදල		13,858,068,961.56

සටහන ( XI )			
තත්‍ය අක්ෂරයන් ගිණුම		මුදල	මුදල
	තත්‍ය අක්ෂරයන් - 2016 (ලැබීම් වියදම් ප්‍රකාශය)		(13,977,144,371.77)
එකතු කලා (+)	අක්ෂරයන් යාවත් කිරීම (සටහන x)	13,858,068,961.56	13,858,068,961.56
			-
	<b>2016/12/31 දිනට ශේෂය</b>		<b>(119,075,410.21)</b>
සටහන ( XII )			
තත්‍ය අක්ෂරයන් ශේෂය හා මුදල් ශේෂය අතර සැසඳීම			මුදල
	2016/12/31 දිනට මුදල් (සටහන VI)		8,817.79
අඩු කලා (-)	බැරකම් එකතුව (සටහන IX)		119,084,228.00
	<b>2016/12/31 දිනට තත්‍ය අක්ෂරයන් ශේෂය</b>		<b>(119,075,410.21)</b>
සටහන ( XIII )			
භාණ්ඩාගාරයට ප්‍රේෂණය කළ මුදල් ශේෂය රු. 8,817.79			
සටහන ( XIV )			
භාණ්ඩාගාර ප්‍රේෂණ			මුදල
	තත්‍ය නොවන වත්කම්	(සටහන IV)	338,453,299.74
එකතු කලා (+)	2016.12.31 දිනට අත්තිකාරම් බි ගිණුමේ ශේෂය	(සටහන V)	11,457,111.80
අඩු කලා (-)	2016.12.31 දිනය තැන්පතු ගිණුමේ ශේෂය	(සටහන VIII)	14,831,769.69
	<b>2016/12/31 දිනට භාණ්ඩාගාර ප්‍රේෂණ</b>		<b>335,078,641.85</b>



සටහන ( IX )			
ගෙවිය යුතු			
<b>බැරකම්</b>			
	<b>වැය ශීර්ෂය</b>	<b>මුදල</b>	
	1001	30,730.00	
	1002	368,336.00	
	1003	70,377.00	
	1101	64,429.00	
	1201	69,175.00	
	1302	19,425.00	
	1303	100,000.00	
	1402	204,571.00	
	1403	630,309.00	
	1404	857,107.00	
	1405	1,459,761.00	
	2002	35,000.00	
	2003	117,843.00	
	2202	115,057,165.00	
	<b>මුළු බැරකම්</b>	<b>119,084,228.00</b>	
<b>පියවිය යුතු අග්‍රිම ශේෂය</b>			
	ලැබීම හා වියදම් ශේෂය		(13,977,144,371.77)
	එකතු කළා අග්‍රිම යාවත් ගිණුම		13,858,068,961.56
			-
	<b>තත්‍ය අක්මුදල් ශේෂය</b>		<b>(119,075,410.21)</b>
	<b>බැරකම්</b>	<b>119,084,228.00</b>	
	<b>(+) තත්‍ය අග්‍රිම ශේෂය</b>	<b>(119,075,410.21)</b>	<b>සටහන (XI)</b>
	<b>මුළු ගෙවිය යුතු ගෙවීම්</b>	<b>8,817.79</b>	

සටහන ( III )					
වැය විෂය	මුදල විසඳීම	තරස් සටහන් විසඳීම	සාණ්ඛාගාර මූලික සටහන් අනුව විසඳීම	ගෙවිය යුතු විසඳීම	මුළු විසඳීම
<b>මුළු සුඛසාධක විසඳීම</b>	<b>175,128,070.74</b>	<b>757,644,083.40</b>	<b>932,772,154.14</b>	<b>3,874,220.00</b>	<b>936,646,374.14</b>
<b>සුද්ගල පඩිනඩි</b>	<b>85,011,999.96</b>	<b>6,436,011.93</b>	<b>91,448,011.89</b>	<b>469,443.00</b>	<b>91,917,454.89</b>
1001	37,502,204.05	7,962,033.89	45,464,237.94	30,730.00	45,494,967.94
1002	3,765,370.81	-	3,765,370.81	368,336.00	4,133,706.81
1003	43,744,425.10	(1,526,021.96)	42,218,403.14	70,377.00	42,288,780.14
<b>ගමන් විසඳීම</b>	<b>1,214,056.32</b>	<b>1,356,976.97</b>	<b>2,571,033.29</b>	<b>64,429.00</b>	<b>2,635,462.29</b>
1101	717,705.70	-	717,705.70	64,429.00	782,134.70
1102	496,350.62	1,356,976.97	1,853,327.59	-	1,853,327.59
<b>සැපයීම</b>	<b>16,994,094.47</b>	<b>679,315.93</b>	<b>17,673,410.40</b>	<b>69,175.00</b>	<b>17,742,585.40</b>
1201	5,379,546.36	110,860.00	5,490,406.36	69,175.00	5,559,581.36
1202	11,490,548.11	568,455.93	12,059,004.04	-	12,059,004.04
1203	124,000.00	-	124,000.00	-	124,000.00
<b>තසතතු විසඳීම</b>	<b>7,027,222.85</b>	<b>3,755.00</b>	<b>7,030,977.85</b>	<b>119,425.00</b>	<b>7,150,402.85</b>
1301	6,117,322.40	3,455.00	6,120,777.40	-	6,120,777.40
1302	738,117.65	250.00	738,367.65	19,425.00	757,792.65
1303	171,782.80	50.00	171,832.80	100,000.00	271,832.80
<b>සේවා</b>	<b>64,336,644.97</b>	<b>740,332.56</b>	<b>65,076,977.53</b>	<b>3,151,748.00</b>	<b>68,228,725.53</b>
1401	2,320,123.39	1,840.00	2,321,963.39	-	2,321,963.39
1402	3,678,555.57	270.00	3,678,825.57	204,571.00	3,883,396.57
1403	6,998,662.95	325.00	6,998,987.95	630,309.00	7,629,296.95
1404	41,517,950.01	525.00	41,518,475.01	857,107.00	42,375,582.01
1405	9,821,353.05	737,372.56	10,558,725.61	1,459,761.00	12,018,486.61
<b>මාරු කිරීම්</b>	<b>544,052.17</b>	<b>748,427,691.01</b>	<b>748,971,743.18</b>	<b>-</b>	<b>748,971,743.18</b>
1501	-	110,636,583.46	110,636,583.46	-	110,636,583.46
1503	-	637,688,700.00	637,688,700.00	-	637,688,700.00
1506	544,052.17	102,407.55	646,459.72	-	646,459.72
					Continue.....

වැය විස්තරය	මුදල් වියදම්	හරස් සටහන් වියදම්	සාණ්ඛාගාර මූලික සටහන් අනුව වියදම්	ගෙවිය යුතු වියදම්	මුළු වියදම්
<b>මුළු මූලධන වියදම්</b>	<b>576,580,935.22</b>	<b>13,113,583,743.46</b>	<b>13,690,164,678.68</b>	<b>115,210,008.00</b>	<b>13,805,374,686.68</b>
<b>මූලධන වත්කම් පුනරුත්ථාපනය හා වැඩිදියුණු කිරීම</b>	<b>18,714,057.72</b>	<b>874,622.35</b>	<b>19,588,680.07</b>	<b>152,843.00</b>	<b>19,741,523.07</b>
2001	14,841,812.17	858,947.35	15,700,759.52		15,700,759.52
2002	56,425.00	15,025.00	71,450.00	35,000.00	106,450.00
2003	3,815,820.55	650.00	3,816,470.55	117,843.00	3,934,313.55
<b>මූලධන වත්කම් අත්පත්කර ගැනීම</b>	<b>65,880,826.58</b>	<b>1,200.00</b>	<b>65,882,026.58</b>	<b>-</b>	<b>65,882,026.58</b>
2101	62,998,913.74	25.00	62,998,938.74		62,998,938.74
2102	1,312,114.56	125.00	1,312,239.56		1,312,239.56
2103	1,569,798.28	1,050.00	1,570,848.28		1,570,848.28
<b>ප්‍රාග්ධන මාරුකිරීම්</b>	<b>325,181,224.92</b>	<b>104,255,617.77</b>	<b>429,436,842.69</b>		<b>544,494,007.69</b>
145-1-2-4-2201	-	65,000,000.00	65,000,000.00		65,000,000.00
145-1-2-6-2201	-	36,000,000.00	36,000,000.00		36,000,000.00
සංවර්ධන ආධාර-2202	325,181,224.92	3,255,617.77	328,436,842.69	115,057,165.00	443,494,007.69
<b>හැකියා වර්ධනය</b>	<b>490,000.00</b>	<b>-</b>	<b>490,000.00</b>		<b>490,000.00</b>
2401	490,000.00	-	490,000.00		490,000.00
<b>වෙනත් මූලධන වියදම්</b>	<b>166,314,826.00</b>	<b>13,008,452,303.34</b>	<b>13,174,767,129.34</b>		<b>13,174,767,129.34</b>
2-3-16-2502	5,000,000.00	-	5,000,000.00		5,000,000.00
2-3-18-2502	683,930.20	36,723.00	720,653.20		720,653.20
2-3-23-2502	3,339,113.00	(3,339,113.00)	-		-
2-3-25-2502	-	31,350,000.00	31,350,000.00		31,350,000.00
2-3-26-2502	-	950,000.00	950,000.00		950,000.00
2-3-27-2502	-	32,375,000.00	32,375,000.00		32,375,000.00
2-3-30-2502	157,291,782.80	12,889,770,249.88	13,047,062,032.68		13,047,062,032.68
2-3-31-2502	-	45,834,400.51	45,834,400.51		45,834,400.51
2-3-33-2502	-	11,475,042.95	11,475,042.95		11,475,042.95
			-		
	-		-		-
<b>මුළු පුනරාවර්තන වියදම්</b>	<b>175,128,070.74</b>	<b>757,644,083.40</b>	<b>932,772,154.14</b>	<b>3,874,220.00</b>	<b>936,646,374.14</b>
<b>මුළු මූලධන වියදම්</b>	<b>576,580,935.22</b>	<b>13,113,583,743.46</b>	<b>13,690,164,678.68</b>	<b>115,210,008.00</b>	<b>13,805,374,686.68</b>
<b>මුළු පුනරාවර්තන හා මූලධන වියදම්</b>	<b>751,709,005.96</b>	<b>13,871,227,826.86</b>	<b>14,622,936,832.82</b>	<b>119,084,228.00</b>	<b>14,742,021,060.82</b>

சிறைச்சாலைகள் மறுசீரமைப்பு, புனர்வாழ்வளிப்பு,  
மீள்குடியேற்றம் மற்றும் இந்துமத அலுவல்கள் அமைச்சு  
செயலாற்று அறிக்கையும் வருடாந்த கணக்கும்

செயலாற்று அறிக்கையும் வருடாந்த கணக்கும்  
2016

தலைப்பு – 145

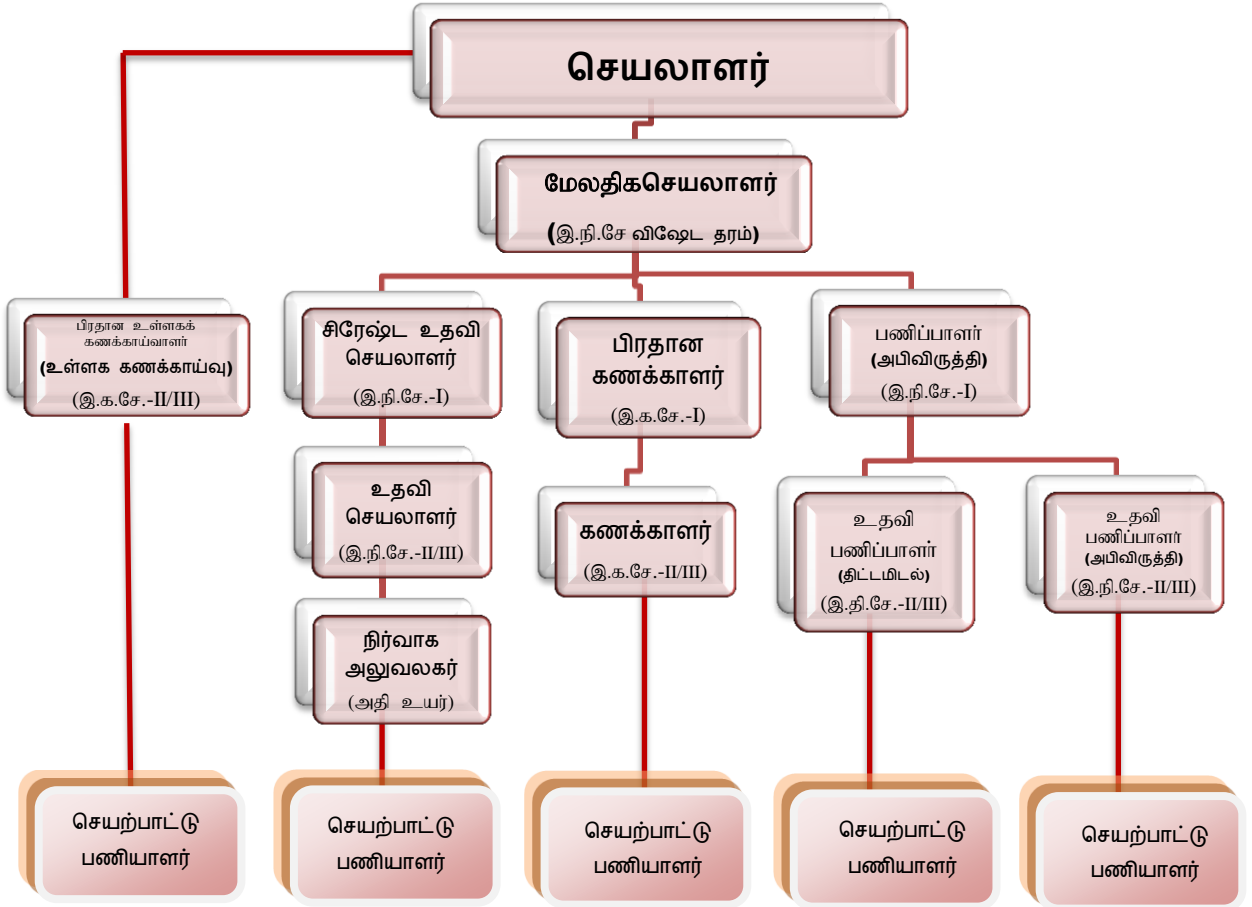
இல – 356பீ, காலி வீதி, கொழும்பு – 03.

## அறிமுகம்

மீள்குடியேற்றம் புனர்நிர்மாணம் மற்றும் இந்துமத அலுவல்கள் அமைச்சு 1942/10 இலக்க 2015/11/24 திகதி வர்த்தமானி அறிவித்தலின் பிரகாரம் ஸ்தாபிக்கப்பட்டது. மீள்குடியேற்ற அமைச்சின் தேசிய கொள்கைகளுக்கு இணைந்ததாகவும், மீள்குடியேற்றம் சம்பந்தமான திட்டங்களையும் நிகழ்ச்சி நிரல்களையும் வடக்கு கிழக்கு பகுதிகளில் அமுல்படுத்தி வருகின்றது. இவ்வமைச்சு அமைச்சின் செயலாளரின் தலைமைத்துவத்தின் கீழ் வழிநடாத்தப்படுகின்றது.

மீள்குடியேற்ற அமைச்சின் அங்கீகரிக்கப்பட்ட உத்தியோகத்தார்களின் தொகை, செயலாளர் உட்பட 169 பேர் ஆகும். இதில் சிரேஷ்ட உத்தியோகத்தார்களாக 20 பேரும் மூன்றாம் நிலை உத்தியோகத்தார்களாக 07 பேரும் இரண்டாம் நிலை உத்தியோகத்தார்கள் 105 பேரும் மற்றும் ஆரம்ப நிலை உத்தியோகத்தார்களாக 37 பேரும் உள்ளடக்கப்படுகின்றார்கள். மேலதிகச் செயலாளர், சிரேஷ்ட உதவிச் செயலாளர், பிரதான கணக்காளர், பணிப்பாளர் (அபிவிருத்தி) என்பவர்களுடன் அகில இலங்கை சேவையைச் சேர்ந்த உத்தியோகத்தார்களும் சிரேஷ்ட உத்தியோகத்தார்களாக கடமை புரிகின்றார்கள்.

அத்துடன் இவ்வமைச்சின் கீழ் நியமிக்கப்பட்ட அபிவிருத்தி உதவியாளர்கள் வடக்கு, கிழக்கு மாகாணங்களிலுள்ள மாவட்ட மற்றும் பிரதேச செயலகங்களில் கடமை புரிகின்றனர். இவர்கள் இவ்வமைச்சினால் அமுல்படுத்தப்படும் மீள்குடியேற்றம் சம்பந்தமான செயற்றிட்டங்களை ஒருங்கிணைத்தும் கண்காணித்தும் வருகின்றனர்.



## தொலைநோக்கு

“மீள்குடியேற்றத்தின் பின்னர் தேசிய பொருளாதாரத்திற்கும் சமூகத்திற்கும் பயனுறுதி வாய்ந்ததாக பங்களிப்புச் செய்யக்கூடிய திருப்பதிகரமான ஓர் சமூகம்.”

## நோக்கம்

“வடக்கு கிழக்கு மாகாணங்களில் ஏற்பட்ட மோதல் காரணமாக இடம் பெயர்ந்தவர்களையும் மீள திரும்பியவர்களையும் மீள் குடியேற்றி அவர்களுக்குத் தேவையான நிவாரணங்களை வழங்கி மக்கள் வாழ்வை மேம்படுத்தக்கூடிய செயல் திறனான பயனுள்ள அபிவிருத்தித் திட்டங்களை அமுல்படுத்துவதன் மூலம் கௌரவமான பாதுகாப்பு மிக்க மக்கள் சமூகம் ஒன்றை உறுதிப்படுத்தல்.”

## 1. நோக்கங்கள்

### 1.1 அமைச்சின் நோக்கங்கள்

1. சிறைச்சாலைகள் மறுசீரமைப்பு, புனர்வாழ்வுளிப்பு, மீள்குடியேற்றம் மற்றும் இந்துமத அலுவல்கள் தொடர்பான விடயங்களுடனும் அவைசார்ந்த திணைக்களங்களதும் நியதிச்சட்ட நிறுவனங்களதும் விடயங்களுடனும் தொடர்புபட்ட கொள்கைகளையும் நிகழ்ச்சித் திட்டங்களையும் கருத்திட்டங்களையும் வகுத்தமைத்தலும் கண்காணித்தலும்.
2. சிறைச்சாலைகள் மறுசீரமைப்புக்குரிய கொள்கைகளையும் திட்டங்களையும் நிகழ்ச்சித் திட்டங்களையும் கருத்திட்டங்களையும் வகுத்தமைத்தலும் செயற்படுத்தலும்.
3. சிறைச்சாலை நிருவாகமும் மறுசீரமைப்பும்.
4. சமுதாய சீர்திருத்தக் கருத்திட்டங்கள் தொடர்பான அலுவல்கள்.
5. முறுகல்நிலை காரணமாக இடம்பெயர்ந்த பொதுமக்களை மீள்குடியமர்த்துவதற்கான நிகழ்ச்சித்திட்டங்களையும் கருத்திட்டங்களையும் செயற்படுத்தலும் செயலாட்சிசெய்தலும்.
6. முறுகல்நிலை காரணமாக உடல், உள ரீதியாக பாதிப்புக்குள்ளான ஆட்களை மீளக் குடியமர்த்துதல் மற்றும் அவர்களுக்கு புனர்வாழ்வுளிப்பதற்கான நிகழ்ச்சித்திட்டங்களையும் கருத்திட்டங்களையும் செயற்படுத்துதல்.
7. மீள்குடியேற்ற நடவடிக்கைகளின்போது அரசாங்கத்திற்கும் கொடை வழங்கும் முகவராண்மைகளுக்கும் அரச சார்பற்ற அமைப்பாண்மைகளுக்கும் சிவில் சமூகத்திற்கும் இடையிலான நடவடிக்கைகளை ஒருங்கிணைப்புச்செய்தல்.
8. இடம்பெயர்ந்தோருக்கான அத்தியாவசிய சேவைகளை வழங்குவதற்குரிய நடவடிக்கைகளை ஒருங்கிணைப்புச்செய்தல்.
9. மோதல்களினால் சேதத்திற்குள்ளான ஆதனங்களையும் ஆட்களையும் புனரமைப்புச் செய்வதற்குத் தேவையான நடவடிக்கைகளை எடுத்தல்.
10. பயங்கரவாத நடவடிக்கைகளில் ஈடுபட்டிருந்தோரை மீள சமூகத்தோடு இணைப்பதற்கான உபாயமுறைகளைச் செயற்படுத்துதல்.
11. ஒழுக்க பண்பாடுகளைக்கொண்ட சமூகத்தை உருவாக்கும்பொருட்டு சமயத்தின் பெறுமதிகளை மக்களிடையே வளர்க்கும் கொள்கைகள், நிகழ்ச்சித்திட்டங்கள், கருத்திட்டங்கள் என்பவற்றை வகுத்தமைத்தல்.
12. இந்துமத, கலாசார அலுவல்கள் தொடர்பிலான நிகழ்ச்சித்திட்டங்களைச் செயற்படுத்தலும் கண்காணித்தலும்.
13. அமைச்சின் கீழுள்ள திணைக்களங்களுக்கு நியதிச்சட்ட நிறுவனங்களுக்கும் உரித்தாக்கப்பட்டுள்ள ஏனைய சகல விடயங்களுக்குரியதான செயற்பாடுகள்
14. அமைச்சின் கீழுள்ள திணைக்களங்களையும் நியதிச்சட்ட நிறுவனங்களையும் கண்காணித்தல்.

### 1.2 அமைச்சினால் மேற்கொள்ளப்படும் வேலைத்திட்டங்கள்

- யுத்தம் காரணமாக பாதிப்புக்குள்ளாகிய பொதுமக்களை மீள்குடியமர்த்தல்.
- அகதிகளை மீள்குடியமர்த்தி அவர்களுக்கு அத்தியாவசிய சேவையை வழங்குதல்.
- மீள் குடியமர்த்தல் மற்றும் அபிவிருத்தி நடவடிக்கைகளை கூட்டிணைப்புச் செய்தல்.
- இடம்பெயர்ந்தவர்களை உரிய முறையில் குடியமர்த்தி நிவாரணக் கிராமங்களை முடிவிடுதல்.
- இடம்பெயர்ந்தவர்களுக்கான வீடமைப்பு, குடிநீர், சுகாதார வசதிகள் மற்றும் சமூக உட்கட்டமைப்புகள் போன்றவற்றை வழங்குவது தொடர்பான திட்டங்களை நடைமுறைப்படுத்துதல்.

### 1.3 செயற்பாடுகள்

அமைச்சின் நிர்வாக செயற்பாடுகள் யாவும் 4 பிரதான தொகுதிகளின் ஊடாக நடாத்தப்படும். அவை நிர்வாகமும் மனிதவள அபிவிருத்தியும், திட்டமிடலும் அபிவிருத்தியும், நிதி கணக்கீடு மற்றும் உள்ளக கணக்காய்வு என்பனவாகும்.

#### 1.3.1 நிர்வாகம் மற்றும் மனிதவள அபிவிருத்தி

- அலுவலர்களின் ஆட்சேர்ப்பு இடமாற்றம் பதவியுயர்வு மற்றும் ஓய்வு.
- அலுவலர்களின் அறிவு திறன் மற்றும் நடத்தை போன்றவற்றை அதிகரித்தல்.
- அலுவலர்களின் செயற்பாடுகளை மதிப்பிட்டு ஊக்குவிப்புகளை வழங்கல்.
- அலுவலர்கள் சம்பந்தமான தரவு தளங்களின் பயன்பாடு.
- ஒழுக்காற்று முகாமைத்துவம்.
- உளரீதியாக எழும் பிரச்சினைகளை தீர்ப்பதற்கான முகாமைத்துவம்.
- பொது நிறுவனங்களுடனான தொடர்பாடல் முகாமைத்துவம்.
- விநியோகம் சேவைகள் மற்றும் கொள்வனவு நடைமுறை.
- உற்பத்தி திறன் மேம்படுத்தல்.
- இலத்திரனியல் அரசு கொள்கைகளின் செயற்படுத்தல்.

#### 1.3.2 திட்டமிடல் மற்றும் அபிவிருத்தி

- உள்நாட்டில் இடம்பெயர்ந்த மக்கள் மற்றும் மீளத்திரும்பிய அகதிகளின் தேவைகளை இனங்கண்டு அவற்றுக்கான நிரந்தர தீர்வுகளை வழங்குவதற்கு நடவடிக்கை எடுத்தல்.
- அமைச்சின் ஒருங்கிணைக்கப்பட்ட திட்டத்தின் உருவாக்கம் மற்றும் செயற்படுத்தல்.
- வருடாந்த செயற்பாட்டு அறிக்கையின் உருவாக்கம்.
- ஒருங்கிணைக்கப்பட்ட மற்றும் செயற்பாட்டுத் திட்டத்தின் செயல்திறன் மீளாய்வு.
- வருடாந்த முன்னேற்றம் மற்றும் செயற்பாட்டு அறிக்கைகளின் உருவாக்கம் மற்றும் பிரகரிப்பு.
- அரசு துறைகளுக்கான இடைக்கால அறிக்கைகளின் உருவாக்கம்.
- தேசிய மற்றும் வெளிநாட்டு நிதிகளிலிருந்தான திட்டங்களின் செயல்திறன் மதிப்பீடு.
- மீள் குடியேற்றம் மற்றும் அதனோடு தொடர்புடைய நடவடிக்கைகளின் தரவுத்தள பராமரிப்பு மற்றும் புதுப்பித்தல்.
- உள்நாட்டில் இடம்பெயர்ந்த மக்களின் தேவைகளை இனங்கண்டு அவற்றுக்குப் பொருத்தமான அபிவிருத்தி திட்டங்களை அமுல்படுத்தல்.

#### 1.3.3 நிதி மற்றும் கணக்கீடு

- அரசு கணக்குகளுக்கான குழு மற்றும் அரசு முயற்சியாண்மை குழுக்களுக்கான நிதியறிக்கைகளைத் தயாரித்தல்.
- வருடாந்த பாதிட்டின் மதிப்பீடுகளை தயாரித்தல்.
- வருடாந்த செயற்பாட்டு அறிக்கைகளை தயாரித்தல்.
- வருடாந்த நிதி அறிக்கைகளைத் தயாரித்தல்.
- பாதிட்டு ஒதுக்கீடுகளின் மீது தொடர்ச்சியான கண்காணிப்புக்களை மேற்கொள்ளல்.
- அமைச்சிற்காக ஒதுக்கீடப்படும் அரசு நிதிகளை முகாமை செய்தல்.



### 1.3.4 உள்ளக கணக்காய்வு

- அமைச்சு மற்றும் அமைச்சின் கீழுள்ள நிறுவனத் தொழிற்பாடுகளை கணக்காய்வு செய்தல்.
- உள்ளக/ நிர்வாக முறைமைகளுக்கேற்ப ஊழியர்களை இணக்கப்பாட்டுடன் பணிக்கமர்த்தலை உறுதிப்படுத்தல்.

### 1.3.5 அமைச்சின் கீழ் இயங்கும் நிறுவனங்கள்:

நிலக்கண்ணிவெடி அகற்றுவதற்கான தேசிய நடவடிக்கை நிலையம்  
சிறைச்சாலைத் திணைக்களம்  
சமுதாயஞ்சார் சீர்திருத்தத் திணைக்களம்  
இந்துசமய, கலாசார அலுவல்கள் திணைக்களம்  
ஆட்களையும் ஆதனங்களையும் கைத்தொழில்களையும் புனரமைப்புச்செய்யும்  
அதிகாரசபை  
புனர்வாழ்வளிப்பு ஆணையாளர் நாயகம் பணியகம்  
நோர்த் சீ லிமிற்றட்  
பனை அபிவிருத்திச் சபை

## 2. இடம்பெயர்ந்த மக்களுக்கு பல்வேறு வசதிகளை ஏற்படுத்திக் கொடுத்தல்.

### 2.1 பாதுகாப்பு

வடக்கு, கிழக்கு யுத்தம் காரணமாக இடம்பெயர்ந்து தற்காலிகமாக குடியமர்த்திய நிவாரணக் கிராமங்களை பராமரித்தல் மற்றும் அவர்களுக்கு ஆதரவளித்து பாதுகாத்தல் இவ் அமைச்சின் பிரதான நோக்கமாகியது. அதேபோன்று அவர்களது சொந்த இடங்களில் அல்லது மாற்று இடங்களில் குடியமர்த்தும் வரை அவர்களின் அடிப்படைத் தேவைகளையும் ஏனைய பொது வசதிகளையும் வழங்கி அவர்களை பாதுகாத்து பராமரிக்கும் பொறுப்பை உறுதி செய்துள்ளது.

### 2.2 மீள்குடியமர்த்தல்

மீள் குடியமர்த்துவதன் அடிப்படை முறையாதெனில் இடம்பெயர்ந்தவர்களை அவர்களது சொந்த இடங்களில் அல்லது அவர்கள் விரும்புகின்ற தகுதிவாய்ந்த மாற்று இடங்களில் குடியமர்த்தலாகும். நிலக்கண்ணிவெடிகள் புதைக்கப்பட்டுள்ள பிரதேசங்களில் நிலக்கண்ணிவெடிகளை அகற்றி பாதுகாப்பை உறுதிசெய்த பின்னர் இடம்பெயர்ந்த மக்களை மீள்குடியமர்த்தும் நடவடிக்கைகள் மேற்கொள்ளப்படும். அவர்களது சொந்த இடங்களில் மீள்குடியமர்த்தலும், அவர்களின் சொத்துக்களை பயன்கொள்ளும் உரிமையும் அவர்களுக்குரியதாகும். ஆயினும் அப்பிரதேசங்களில் புதைக்கப்பட்டுள்ள நிலக்கண்ணிவெடிகளை அகற்றி அவர்களது அடிப்படைத் தேவைகளை பூர்த்திசெய்து கௌரவமாக வாழ்வதற்கான சூழலை அமைத்துக் கொடுத்தல் மீள்குடியமர்த்தும் பணியின் பிரதான அம்சமாகும். மீள்குடியமர்த்தும் மக்களுக்கு 6 மாதங்களுக்குத் தேவையான உலர் உணவு உலக உணவுத் திட்டத்தின் கீழும் வீடமைப்பு உதவித் தொகையாக ரூபா. 25,000 மற்றும் அகதிகளுக்கான ஐக்கிய நாடுகள் உயர்ஸ்தானிகர் நாயகத்தின் உதவியுடனும் விவசாய உபகரணங்கள், போக்குவரத்து வசதி, குடிநீர் உள்ளிட்ட அத்தியாவசிய தேவைகளை வழங்குவதற்கும் அவர்களின் வாழ்வாதார மற்றும் ஏனைய உட்கட்டமைப்பு வசதிகளை வழங்கி அவர்களின் வாழ்க்கை தரத்தினை மேம்படுத்துவதற்கு அமைச்சு நடவடிக்கை மேற்கொண்டுள்ளது.

## தற்காலிக இருப்பிடங்களையும் மீள்குடியேற்றக் கொடுப்பனவையும் பெற்றுக்கொடுத்தல்:

ஐக்கிய நாடுகள் அகதிகளுக்கான உயர்ஸ்தானிகராலயத்தின் அனுசரணையுடன் 130,000 ரூபா (1000 ஐ.அ.டொ.) பெறுமதியான ஓரளவு நிரந்தரமான வீடுகளைப் பெற்றுக் கொடுப்பதையும், அரசாங்க அனுசரணையின்கீழ் குடும்பமொன்றுக்கு அவர்களின் காணிகளைத் துப்புரவுசெய்துகொள்வதற்கும் அடிப்படை வசதிகள் மற்றும் உணவு பானங்கள் முதலியவற்றுக்கும் 38,000 ரூபா ஆரம்பத் தொகையாக வழங்குவதையும் கூட்டிக்காட்டலாம்.

### 2.3 அத்தியாவசிய சேவைகள் நிறைவேற்றம்.

வடக்கு மற்றும் கிழக்கில் ஏற்பட்டுள்ள மோதல்கள் காரணமாக உள்நாட்டில் இடம் பெயர்ந்தவர்களுக்கு தேவையான சமைத்த உணவு உலர் உணவு இருப்பிட வசதி பாதுகாப்பு உள்ளிட்ட அத்தியாவசிய சேவைகளை வழங்குதல் இப்பிரிவின் பிரதான நோக்கமாகும். வடக்கு மற்றும் கிழக்கில் ஏற்பட்டுள்ள மோதல்கள் காரணமாக உள்நாட்டில் இடம்பெயர்ந்து, நலன்புரி நிலையங்களிலும் அதற்கு வெளியிலும் வாழும் அகதிகளுக்கு அத்தியாவசிய உணவுப் பொருட்களை வழங்குவது தொடர்பான நடவடிக்கைகள் மேற்கொள்ளப்படும். இடம்பெயர்ந்தவர்களுக்கான நலன்புரி நிலையங்களை பராமரிப்புச்செய்தல், மீள்குடியேற்றத்திற்கு வருகைதரும் குடும்பங்களுக்கான உலர்உணவு நிவாரணம் வழங்குதல் மற்றும் இடம்பெயர்ந்தவர்கள் சம்மந்தமான வேறு சேவைகளையும் வழங்குவதற்கு அமைச்சு நடவடிக்கை மேற்கொண்டுள்ளது.

### 2.4 உட்கட்டமைப்பு வசதிகளை வகுத்தலும் வாழ்வாதார வழிகளை ஏற்படுத்துதலும்

மீள்குடியமர்த்தும் வேலைத்திட்டத்தை நடைமுறைப்படுத்துவதற்கு முன்னர் இடம்பெயர்ந்த மக்களை இயல்பு நிலைக்கு மீட்டுவருவதற்காக தேவைப்படும் பொருளாதார சமூக மற்றும் உட்கட்டமைப்பு வசதிகள் என்பவற்றை அளித்தல் வேண்டும். அதற்காக வீதிகள், மருத்துவமனைகள், பாடசாலைகள், அலுவலகங்கள், கட்டிடங்கள், மின்சாரம், எரிசக்தி சந்தை மற்றும் நீர் வழங்குதல் என்பவற்றை முதலாவதாக இயல்பு நிலைக்கு மீட்டுவருதல் வேண்டுமென்பதுடன் வீடுகளை பழுதுபார்த்தல், புணரமைத்தல் மற்றும் கட்டியெழுப்புதல் நடவடிக்கைகளை இரண்டாவதாக மேற்கொள்ளுதல் வேண்டும். சர்வதேச அரசு சார்பற்ற அமைப்புக்கள் மற்றும் உள்நாட்டில் அரசு சார்பற்ற அமைப்புக்கள் ஆகியவற்றின் ஒத்துழைப்புடன் மறுசீரமைப்பு நடவடிக்கைகளை துரிதப்படுத்துவதற்காக அரசு செயற்பட்டுள்ளது. இவ்வமைச்சு வாழ்வாதார வழிமுறைகள் மற்றும் மனிதவள அபிவிருத்தி நடவடிக்கைகள் என்பவற்றை அமுல்படுத்துகின்றது.

### 2.5 இடம்பெயர்ந்த மக்களின் உரிமைகளைப் பாதுகாத்தல்.

இடம்பெயர்ந்த மக்களை தமது சொந்த இடங்களில் மீள்குடியமர்த்தும் போது அவர்களுக்குத் தேவைப்படும் பொருளாதார, சமூக வசதிகள் என்பனவற்றை வழங்கி அவர்களது விருப்பப்படி தெரிவு செய்யும் இடங்களில் அல்லது சொந்த இடங்களில் குடியமர்த்தும்போது அங்கீகரிக்கப்பட்ட சர்வதேச கோட்பாடுகளுக்கேற்ப அவர்களது உரிமைகளை அதி உயர் மட்டத்தில் பாதுகாப்பதற்கான நடவடிக்கைகள் மேற்கொள்ளப்படும். ஐக்கிய நாடுகளின் அகதிகளுக்கான உயர் ஸ்தானிகர் அலுவலகம் மற்றும் ஐக்கிய நாடுகளின் சிறுவர்களுக்கான நிதியம் என்பன கூட்டிணைந்து இது தொடர்பாக தேவைப்படும் நடவடிக்கைகள் மேற்கொள்ளப்படுகின்றன.

### 3. பாதிட்டு ஒதுக்கீட்டுக்கான பயன்பாடு

மீள் குடியேற்ற செயற்பாடுகள் தொடர்பாக மாவட்டங்களுக்கு கொடுக்கப்பட்ட ஒதுக்கீடுகளும் அவற்றின் பயன்பாடுகளும்.

இல.	மூலதன செலவீடுகள்	ஒதுக்கீடு (ரூபா)	பயன்பாடு (ரூபா)	பயன்பாடு களுக்கான %
01.	வடக்கு கிழக்கு மாகாணங்களில் துரிதப்படுத்தப்பட்ட மீள்குடியேற்ற நடவடிக்கை	14,000,000,000	13,047,062,033	93.19
02.	வீட்டுத்திட்டம் பாகிஸ்தான்	42,350,000	31,350,000	74.03
03.	வீட்டுத்திட்டம் கசகஸ்தான்	1,500,000	950,000	63.33
04.	வீட்டுத்திட்டம் பகிர்நின்	45,400,000	32,375,000	71.31
05.	நோத்சீ லிமிட்டட்	5,000,000	5,000,000	100
06.	பனை ஆராட்சி நிலைய அபிவிருத்தி	50,000,000	45,834,401	91.67
07.	புனர்வாழ்வளிப்பு ஆணையாளர் நாயக பணியகம்	600,000,000	328,436,842	54.74
08.	பனை அபிவித்தி சபை	38,500,000	36,000,000	93.51
09.	ஆட்களையும் ஆதனங்களையும் கைத்தொழில்களையும் புனரமைப்பு செய்யும் அதிகார சபை	65,000,000	65,000,000	100
	<b>மொத்தம்</b>	<b>14,847,750,000</b>	<b>13,592,008,276</b>	<b>91.54</b>

மூலம்: சிறைச்சாலைகள் மறுசீரமைப்பு புனர்வாழ்வளிப்பு, மீள்குடியேற்றம் மற்றும் இந்துமத அலுவல்கள் அமைச்சு

இல.	மீண்டெழும் செலவீனம்	ஒதுக்கீடு (ரூபா)	பயன்பாடு (ரூபா)	பயன்பாடுகளுக்கான %
01	நலன்புரி திட்டங்கள்	113,500,000	110,636,583	97.48
02.	ஆட்களையும் ஆதனங்களையும் கைத்தொழில்களையும் புனரமைப்பு செய்யும் அதிகார சபை	518,720,000	518,610,000	99.98
	<b>கல்கி சிவகுல</b>	<b>632,220,000</b>	<b>629,246,583</b>	<b>99.53</b>

மூலம்: சிறைச்சாலைகள் மறுசீரமைப்பு புனர்வாழ்வளிப்பு, மீள்குடியேற்றம் மற்றும் இந்துமத அலுவல்கள் அமைச்சு

**உள்ளக செயற்பாடுகளுக்காக பயன்படுத்திய ஒதுக்கீடு**

இல.	செயற்பாடுகள்	ஒதுக்கீடு (ரூபா)	பயன்பாடு (ரூபா)	பயன்பாடு ளுக்கான %
01	வேதனங்கள்	95,070,000	91,448,011	96.19
02	போக்குவரத்து	2,725,000	2,571,033	94.35
03	வழங்கல்கள்	19,700,000	17,673,410	89.71
04	பராமரிப்பு செலவுகள்	9,300,000	7,030,977	75.60
05	சேவைகள்	68,395,000	65,076,977	95.15
06	மூலதன சொத்துக்களின் புனரமைப்பும் முன்னேற்றமும்	26,100,000	19,588,680	75.05
07	மூலதன சொத்துக்களின் கொள்வனவு	80,420,000	65,882,026	81.92
08	இயல்திறன் விருத்தி	500,000	490,000	98.00
	<b>மொத்தம்</b>	<b>302,210,000</b>	<b>269,961,114</b>	<b>89.26</b>

மூலம்: சிறைச்சாலைகள் மறுசீரமைப்பு புனர்வாழ்வளிப்பு, மீள்குடியேற்றம் மற்றும் இந்துமத அலுவல்கள் அமைச்சு

மேற்கூறப்பட்ட புள்ளிவிபரத்தின்படி மீள்குடியேற்ற அமைச்சானது பாதிட்டில் ஒதுக்கீடு செய்யப்பட்ட தொகையிலிருந்து 91.87% ஐ மீள்குடியேற்ற நடவடிக்கைகளுக்காக பயன்படுத்தி வெற்றி கண்டுள்ளது. இது தவிர அமைச்சின் உள்ளக பயன்பாடுகளுக்காக 89.26% வீத ஒதுக்கீட்டை பயன்படுத்தியுள்ளது. ஒட்டு மொத்தமாக நிதி ஒதுக்கீட்டிலிருந்து 91.82% இற்கு அதிகமான ஒதுக்கீட்டை பயன்படுத்தி அமைச்சானது தனது செயற்பாடுகளை நிரூபித்துள்ளது.

**4. மீள்குடியேற்ற உதவி வழங்கல்**

மீள்குடியேற்ற அமைச்சினால் அமைக்கப்பட்ட நலன்புரி நிலையங்களில் தங்கியிருந்த இடம்பெயர்ந்த மக்களுக்கு வழங்கப்பட்ட சேவைகளின் பண்புத்தரம்சர்வதேச தரங்களுக்கும் ஏற்புடையதாக இருந்தது. 2009 ஆம் ஆண்டில் இலங்கைக்கு விஜயம்செய்த ஐக்கிய நாடுகள் செயலாளர் நாயகம் திரு. பான்கி மூன் அவர்களும் இதனை உறுதிப்படுத்தியிருந்தார். உணவு, துப்புரவேற்பாட்டு வசதிகள், கல்வி, மருத்துவ வசதிகள்,தொடர்பாடல் வசதிகள், வங்கி வசதிகள் உள்ளிட்ட ஏனைய மனிதாபிமான உதவிகள் அனைத்தும் இடம்பெயர்ந்த மக்களுக்கு வழங்கப்பட்டு கௌரவமாகவும் கண்ணியமாகவும் அவர்கள் கவனிக்கப்பட்டனர். 04 வருடங்கள் போன்றதொரு குறுகிய காலத்தில் மீள்குடியேற்ற அமைச்சு 222,313 குடும்பங்களை மீள்குடியேற்றியதைத் தொடர்ந்து 2012 செப்டம்பர் மாதம் 25 ஆந் திகதி மெனிக்பாம் நலன்புரி முகாமை முடிவிட நடவடிக்கை எடுத்தது.

நிலக்கண்ணிவெடி அகற்றும் பணி பூர்த்தியடையாமை, பாதுகாப்புக் காரணங்கள், முதலீட்டு வலயங்கள் மற்றும் இன்னோரன்ன பொது நடவடிக்கைகளுக்காக காணி பிரித்தொதுக்குதல் முதலிய காரணிகளின் பேரில் இதுகாறும் மீள்குடியேற்ற முடியாமல்சென்றவர்கள், நிவாரண நிலையங்களிலும் தமது உறவினர் நண்பர்களின் வீடுகளிலும் வசிக்கின்றனர்.

2016 செப்டம்பர் மாதம் 30 ஆந் திகதியளவில் வடமாகாணத்தில் 162,771 குடும்பங்களைச் சேர்ந்த 547,513 பேரையும் கிழக்கு மாகாணத்தில் 90,771 குடும்பங்களைச் சேர்ந்த 335,310 பேரையும் மீள்குடியேற்றுவதற்கு அவசியமான நடவடிக்கைகளை மேற்கொள்ள அமைச்சு துணிந்தது.

முழுதுமளாவியதாக நோக்கின், 2016 செப்டம்பர் மாதம் 30 ஆந் திகதியளவில் இவ்வமைச்சினால் 253,542 குடும்பங்களைச் சேர்ந்த 882,823 பேர் வடக்கு, கிழக்கு மாகாணங்களில் மீள்குடியேற்றப்பட்டுள்ளனர்.

#### மீள்குடியேற்றப்படவுள்ள இடம்பெயர்ந்த குடும்பங்களும் நபர்களும்

வடக்கு, கிழக்கு மாகாணங்களின் மாவட்டச் செயலாளர்களினால் 2016 செப்டம்பர் மாதம் 30 ஆந் திகதியளவில் அறிக்கையிடப்பட்டுள்ள தகவல்களின்பிரகாரம் மேலும் உறவினர், நண்பர்களுடனும் நலன்புரி நிலையங்களிலும் இருக்கின்ற 13,679 குடும்பங்களைச் சேர்ந்த 43,643 பேர் மீள்குடியேறும் எதிர்பார்ப்புடன் உள்ளனர்.

மாவட்டவாரியாக மீள்குடியேறும் எதிர்பார்ப்புடன் இருக்கின்ற குடும்பங்கள் பற்றிய விபரம், அட்டவணை இல் தரப்பட்டுள்ளது.

#### மீள்குடியேற்றுவதற்கு எதிர்பார்க்கப்படும் இடம்பெயர்ந்த குடும்பங்களும் நபர்களும்

மாகாணம்	மாவட்டம்	இடம்	குடும்பங்கள்	நபர்கள்
வடக்கு	யாழ்ப்பாணம்	நலன்புரி நிலையங்களில்	936	3,260
		உறவினர், நண்பர்களுடன்	9,522	32,935
	மொத்தம்		10,458	36,195
	கிளிநொச்சி	உறவினர், நண்பர்களுடன்	738	2575
	மன்னார்	-மேற்படி-	1,355	1903
	வவுனியா	-மேற்படி-	172	627
	முல்லைத்தீவு	-மேற்படி-	101	273
வடமாகாண முழு மொத்தம் (1)			12,824	41,573
கிழக்கு	திருகோணமலை	நலன்புரி நிலையங்களில்	-	-
		உறவினர், நண்பர்களுடன்	262	652
	மட்டக்களப்பு	உறவினர், நண்பர்களுடன்	593	1418
	அம்பாறை		0	0
கிழக்கு மாகாண முழு மொத்தம் (2)			855	2,070
முழு மொத்தம் (1+2)			13,679	43,643

மூலம்: சிறைச்சாலைகள் மறுசீரமைப்பு, புனர்வாழ்வளிப்பு, மீள்குடியேற்றம் மற்றும் இந்துமத அலுவல்கள் அமைச்சு

#### 5. இந்தியாவிலிருந்து நாடு திரும்பிய இலங்கை அகதிகள்

வடக்கு, கிழக்கு மாகாணங்களில் நிலவிய மோதல் நிலைவரம் காரணமாக இலங்கையிலிருந்து வெளியேறி இந்தியா சென்ற அகதிகள் மீண்டும் மீள்குடியேற்ற அமைச்சின் தலையீட்டின் பேரில் சுயவிருப்புடன் மீண்டும் நாடு திரும்பி வருகின்றனர். 2016 அக்டோபர் மாதம் 15 ஆந் திகதியளவில் 1,920 அகதிக் குடும்பங்களைச் சேர்ந்த 5,286 பேர் மீண்டும் நாடு திரும்பியுள்ளனர்.

இவ்வாறு சுயவிருப்புடன் நாடு திரும்பும் இலங்கை வம்சாவளி அகதிகளுக்கு சென்னையிலுள்ள இலங்கை பிரதி உயர்ஸ்தானிகராலயத்தின் ஒத்தாசையுடன் இலவசமாக கடவுச்சீட்டு வழங்கப்படுவதுடன், விமான பயணச்சீட்டையும் இலவசமாக வழங்க அவசிய நடவடிக்கை எடுக்கப்பட்டுள்ளது. இதற்கு மேலதிகமாக, மீள்குடியேற்றுவதற்காக 18 வயதுக்கு மேற்பட்ட ஆளொருவருக்கு 10,000.00 ரூபா கொடுப்பனவொன்றும் 18 வயதுக்குக் குறைந்த ஆளொருவருக்கு 7,500.00 ரூபா கொடுப்பனவொன்றும் போக்குவரத்துச் செலவாக 2,500.00 ரூபா தொகையும், மீள்குடியேறும்போது ஒவ்வொரு குடும்பத்திற்கும் 10,000.00 ரூபா தொகையும் குடும்பத்தில் ஒருவர் மாத்திரம் வருவாராயின், ரூ.5,000.00 தொகையொன்றும் அகதிகளுக்கான ஐக்கிய நாடுகள் உயர்ஸ்தானிகராலயத்தின் (UNHCR) அனுசரணையுடன் வழங்கப்படுகிறது.

இந்தியாவில் இருக்கின்ற இலங்கை வம்சாவளி அகதிகள் நாடுதிரும்பல் (2016௨10௨15 ஆந் திகதியில் உள்ளவாறு)

இல.	வருடம்	குடும்பங்கள்	நபர்கள்
01	2011	557	1728
02	2012	453	1291
03	2013	273	718
04	2014	137	338
05	2015	208	453
06	2016	292	758
மொத்தம்		1,920	5,286

மூலம்: சிறைச்சாலைகள் மறுசீரமைப்பு, புனர்வாழ்வளிப்பு, மீள்குடியேற்றம் மற்றும் இந்துமத அலுவல்கள் அமைச்சு

## 6. வெளிநாட்டு நிதியுதவியுடனான வீடமைப்புத்திட்டத்தின் முன்னேற்ற அறிக்கை - 2016

இவ்வமைச்சினால் பிரதேச செயலாளர் பிரிவு மட்டத்தில் மேற்கொள்ளப்பட்ட அளவைகளின் படியுத்தம் காரணமாக சிதிலமடைந்த பகுதிகளில் அண்ணளவாக மற்றும் 124,240 வீடுகள் தேவைப்படுவதாக அவதானிக்கப்பட்டது.

மேலும் பாகிஸ்தான், கலாகிஸ்தான், பஹரைன் ஆகிய நாடுகளின் உதவிகளின்கீழ் அமுல்படுத்தப்படும் வீடமைப்புக் கருத்திட்டங்களின் அமுல்படுத்தலும் மேற்பார்வையும் சார்ந்த நடவடிக்கைகள் இவ்வமைச்சினால் மேற்கொள்ளப்பட்டு வருகிறது. அதன்படி, இவ்வாண்டில் மேற்சொன்ன கருத்திட்டங்களுக்கும் அவற்றின்கீழ் நிர்மாணிக்கப்பட்டு முழுமொத்த வீட்டு அலகுகள் பற்றிய விபரங்கள் பின்வரும் அட்டவணையில் தரப்பட்டுள்ளது.

இல.	செயற்பாடுகள்	இலக்கிட்ட வீட்டு அலகுகளின் எண்ணிக்கை	நிர்மாண வேலை பூர்த்தி அடைந்துள்ள வீட்டு அலகுகளின் எண்ணிக்கை	நிர்மாணிக்கப் பட்டுவரும் வீட்டு அலகுகளின் எண்ணிக்கை
01	இந்திய வீடமைப்புக் கருத்திட்டம்	46,000	44,826	653
02	பாகிஸ்தான் வீடமைப்புக் கருத்திட்டம்	230	76	154
03	கதாகிஸ்தான் வீடமைப்புக் கருத்திட்டம்	47	25	22
04	பஹரைன் வீடமைப்புக் கருத்திட்டம்	241	58	183
முழு மொத்தம்		46,518	44,985	1,012

மூலம்: சிறைச்சாலைகள் மறுசீரமைப்பு, புனர்வாழ்வளிப்பு, மீள்குடியேற்றம் மற்றும் இந்துமத அலுவல்கள் அமைச்சு

## 7. அபிவிருத்திக் கருத்திட்டங்கள் ௨ 2016

வடக்கு, கிழக்கு மாகாணங்களில் கடந்த 03 தசாப்தங்களுக்குக் கூடுதலான காலமாக நிலவிய உள்ளக மோதல் நிலைவரம் காரணமாக தமது சொந்தக் கிராமங்களைக் கைவிட்டு இடம்பெயர்ந்த மக்களின் மீள்குடியேற்ற நடவடிக்கைகள் தொடர்பாக 2016 ஆம் ஆண்டுக்கு சிபார்சு செய்யப்பட்ட அபிவிருத்திக்

கருத்திட்டங்களை அமுல்படுத்துவதற்கும் மீள்குடியேற்றத்தை எதிர்பார்த்து நிவாரண நிலையங்களிலும் தமது உறவினர் நண்பர்களுடனும் வாழும் மக்களின் நலன்புரிச் சேவைகளை வழங்குவதற்கு 2016 ஆம் ஆண்டுக்கான நிதிஒதுக்கீடாக மீள்குடியேற்ற அமைச்சிற்கு 14,050 மில்லியன் ரூபா கிடைத்தது.

2016 ஆம் ஆண்டில் அமுல்படுத்தப்பட்ட அபிவிருத்திக் கருத்திட்டங்களுக்கான நிதி ஒதுக்கீடுகள் பல்வேறு விடயங்களின்கீழ் அட்டவணை இல் தரப்பட்டுள்ளது.

### 2016 ஆம் ஆண்டின் செயற்பாடுகளுக்கான நிதி ஒதுக்கீடுகள்

இல.	செயற்பாடுகள்	அலகுகள்	நிதி ஒதுக்கீடு (ரூ.மீ.)
01	மீள்குடியேற்றப்பட்ட குடும்பங்களுக்கு புதிய வீடுகளை அமைத்துக்கொடுக்கும் கருத்திட்டம் / நிர்வாகச் செலவுகள் உட்பட	9795	7836.00
02	பகுதியளவில் சேதமடைந்த வீடுகளைத் திருத்தும் கருத்திட்டம்	2149	425.33
03	ஓரளவு நிரந்தரமான வீடுகளை அமைக்கும் கருத்திட்டம்		4.09
04	வேறிடத்தில் மீள்குடியமர்த்தும் கருத்திட்டம்	450	463.31
05	துப்புரவேற்பாட்டு வசதிகள் கருத்திட்டம்	7569	418.00
06	குடிநீர்க் கருத்திட்டம்		650.00
07	விசேட கருத்திட்டங்கள் - யாழ்ப்பாணம்	10	759.33
08	உட்கட்டமைப்பு வசதிகள் அபிவிருத்திக் கருத்திட்டம்		757.70
09	வாழ்வாதார அபிவிருத்திக் கருத்திட்டம்		1205.00
10	பனை அபிவிருத்திக் கருத்திட்டங்கள்		160.00
11	அச்சுறுத்தலுக்குள்ளான கிராமங்கள் அபிவிருத்திக் கருத்திட்டம்	400	475.00
12	வடகடல் கருத்திட்ட நடவடிக்கைகள்		103.00
13	நாடுதிரும்பும் அகதிக் குடும்பங்களுக்கு மீள்குடியேற்ற உதவிகள் வழங்குதல்	630	509.90
14	நிலக்கண்ணிவெடி செயலிழக்கச்செய்யும் கருத்திட்டம்		20.00
15	மழைநீர்க் கருத்திட்டம்	131	10.00
16	சனசமூக நீர்வழங்கல் கருத்திட்டம் (ONUR)		250.00
17	பொருத்து வீடுகள் - 02 மாதிரி வீடுகள்		3.34
	<b>மொத்தம்</b>		<b>14050.00</b>

மூலம்: சிறைச்சாலைகள் மறுசீரமைப்பு, புனர்வாழ்வளிப்பு, மீள்குடியேற்றம் மற்றும் இந்துமத அலுவல்கள் அமைச்சு

#### 7.1 புதிய வீடுகளை அமைக்கும் கருத்திட்டம்

2016 ஆம் ஆண்டில் இவ்வமைச்சினால் வடக்கு, கிழக்கு மாகாணங்களின் யாழ்ப்பாணம், கிளிநொச்சி, முல்லைத்தீவு, மன்னார், வவுனியா, திருகோணமலை, அம்பாறை, மட்டக்களப்பு ஆகிய மாவட்டங்களிலும் முன்னாள் அச்சுறுத்தலுக்குள்ளான கிராமங்களாக அடையாளம் காணப்பட்டுள்ள பொலனறுவை, அநுராதபுரம், புத்தளம், அம்பாறை ஆகிய மாவட்டங்களிலும் புதிதாக 11,275 வீடுகளை அமைக்கும் பணி ஆரம்பிக்கப்பட்டுள்ளது.

2016 ஆண்டுக்காகபுதிய வீடுகளை அமைக்கும்கருத்திட்டத்தின்கீழ்  
நிதி ஒதுக்கீடுகளை மேற்கொள்ளல்

இல.	மாவட்டம்	மீள்குடியேற்றக் குடும்பங்களுக்கு	நாடு திரும்பிய அகதிக் குடும்பங்களுக்கு	அச்சுறுத்தலுக்கு உள்ளான கிராமங்களிலுள்ள குடும்பங்களுக்கு	இடவமர்த்தப்பட்ட குடும்பங்களுக்கான வீடுகள்	மொத்த நிதி ஒதுக்கீடு (ரூ.மி.)
01	யாழ்ப்பாணம்	3610	140		258	3220.00
02	கிளிநொச்சி	1060	35			876.00
03	முல்லைத்தீவு	1000	35			828.00
04	வவுனியா	853	57			728.00
05	மன்னார்	1000	140		192	1065.6
06	திருகோணமலை	1100	220			1056.00
07	மட்டக்களப்பு	1025				820.00
08	அம்பாறை	150		15		132.00
09	பொலன்னறுவை			240		192.00
10	அநுராதபுரம்			65		52.00
11	புத்தளம்			80		64.00
மொத்தம்		9798	627	400	450	9033.60

மூலம்: சிறைச்சாலைகள் மறுசீரமைப்பு, புனர்வாழ்வளிப்பு, மீள்குடியேற்றம் மற்றும் இந்துமத அலுவலர்கள் அமைச்சு

7.2 பகுதியளவில் சேதமடைந்த வீடுகளைத் திருத்தும் கருத்திட்டம்

மோதல் நிலைவரம் காரணமாக பகுதியளவில் சேதமடைந்த வீடுகளைத் திருத்துவதற்கான நிகழ்ச்சித்திட்டத்திற்காக 2016 ஆம் ஆண்டில் அமைச்சினால் 425 மில்லியன் ரூபா தொகை ஒதுக்கீடு செய்யப்பட்டுள்ளது. அதற்காக மாவட்டவாரியாக நிதிஒதுக்கீடு செய்யப்பட்டுள்ள விதத்தை அட்டவணை காட்டுகிறது.

அ/2016 ஆம் ஆண்டுக்காக பகுதியளவில் சேதமடைந்த வீடுகளைத் திருத்துவதற்கான நிதி ஒதுக்கீடு

மாவட்டவாரியாக

இல.	மாவட்டம்	வீட்டு அலகுகள்	மொத்த நிதி ஒதுக்கீடு (ரூ.மி.)
01	யாழ்ப்பாணம்	734	144.00
02	கிளிநொச்சி	129	24.00
03	முல்லைத்தீவு	170	34.00
04	வவுனியா	50	10.00
05	மன்னார்	200	40.00
06	திருகோணமலை	100	20.00
07	மட்டக்களப்பு	726	145.00
08	அம்பாறை	40	8.00
மொத்தம்		2149	425.00

மூலம்: சிறைச்சாலைகள் மறுசீரமைப்பு, புனர்வாழ்வளிப்பு, மீள்குடியேற்றம் மற்றும் இந்துமத அலுவலர்கள் அமைச்சு



### 7.3 ஓரளவு நிரந்தரமான வீடுகளை நிர்மாணிக்கும் கருத்திட்டம்

மோதல் நிலைவரம் காரணமாக இடம்பெயர்ந்து மீள்குடியேற்றப்பட்ட மக்களின் வீட்டுத் தேவையைப் பூர்த்திசெய்வதற்காக நிரந்தர வீடுகளை அமைத்துக்கொடுப்பதற்கு முன்னர் ஓரளவு நிரந்தரமான வீடுகளை அமைத்துக்கொடுக்க நடவடிக்கை எடுக்கப்பட்டுவருவதுடன், இவ்வாண்டினுள் யாழ்ப்பாணம் மாவட்டத்தில் யாழ்ப்பாணம் பிரதேச செயலாளர் பிரிவில் ஓரளவு நிரந்தரமான 10 வீடுகளை அமைத்துக்கொடுப்பதற்காக 4.09 மில்லியன் ரூபா நிதி ஒதுக்கீடு செய்யப்பட்டுள்ளது. அதன்படி, யாழ்ப்பாணம் பிரதேச செயலாளர் பிரிவில் இப்பணி மேற்கொள்ளப்படுகிறது.

### 7.4 வேறிடத்தில் மீள்குடியமர்த்தும் (Relocation) கருத்திட்டம்

மோதல் நிலைவரம் காரணமாக இடம்பெயர்ந்து தமது சொந்தக் கிராமங்களையும் சொந்த நிலபுலங்களையும் இழந்த குடும்பங்களை வேறிடத்தில் மீள்குடியமர்த்துவதற்கு இக்கருத்திட்டம் அமுல்படுத்தப்படுகிறது. மன்னார் மாவட்டத்தில் முள்ளிக்குளம் பிரதேசத்தில் 192 புதிய வீடுகள் அமைக்கப்பட்டுவருவதுடன், யாழ்ப்பாணம் மாவட்டத்தில் தெல்லிப்பளை பிரதேச செயலாளர் பிரிவில் 258 புதிய வீடுகள் அமைக்கப்பட்டு அவர்கள் மீள்குடியமர்த்தப்பட்டுள்ளனர். அதன்படி, 2016 ஆம் ஆண்டில் வேறிடத்தில் மீள்குடியமர்த்தப்பட்ட குடும்பங்களுக்கு 450 புதிய வீடுகள் அமைக்கப்பட்டுள்ளன.

### 7.5 துப்புரவேற்பாட்டு வசதியளிப்புக் கருத்திட்டம்

மோதல் நிலைவரம் காரணமாக இடம்பெயர்ந்து மீள்குடியேற்றப்பட்ட மக்களின் துப்புரவேற்பாட்டு வசதிகளை அதிகரிக்கும் நோக்குடன் இக்கருத்திட்டம் அமுல்படுத்தப்படுகிறது. வடக்கு, கிழக்கு ஆகிய இரு மாகாணங்களுக்குமுரிய யாழ்ப்பாணம், கிளிநொச்சி, மன்னார், வவுனியா, முல்லைத்தீவு, திருகோணமலை, மட்டக்களப்பு, அம்பாறை ஆகிய எட்டு(8) மாவட்டங்களிலும் மேற்படி கருத்திட்டம் அமுல்படுத்தப்படுகிறது. இக்கருத்திட்டத்தை அமுல்படுத்துவதற்கு 418 மில்லியன் ரூபா நிதி ஒதுக்கீடு செய்யப்பட்டுள்ளது. அதன்கீழ் 7,569 குடும்பங்களுக்கு 7,569 துப்புரவேற்பாட்டு வசதித் தொகுதிகள் அமைக்கப்படுகின்றன. இவ்வமைச்சினால் அனுமதிக்கப்பட்ட அளவுகோல்களைப் பயன்படுத்தி குறித்த மாவட்ட மற்றும் பிரதேச செயலகங்கள் மூலம் அதற்கான பயனாளிகள் தெரிவு இடம்பெறுகிறது. அதன்படி, உயர் புள்ளிகளைப் பெற்றுக்கொண்ட குடும்பங்களிலிருந்து தெரிவுசெய்யப்படும் பயனாளிகளின் ஆவணம் தயாரிக்கப்படுகிறது.

வடக்கு, கிழக்கு ஆகிய இரு மாகாணங்களுக்குரிய எட்டு(8) மாவட்டங்களிலும் 2016 ஆம் ஆண்டில் அமுல்படுத்தப்படும் துப்புரவேற்பாட்டுக் கருத்திட்டங்கள் பற்றிய விபரம் கீழே தரப்பட்டுள்ளது.

#### 2016 ஆம் ஆண்டுக்கான துப்புரவேற்பாட்டு வசதிக் கருத்திட்டங்களின் கீழான நிதிஒதுக்கீடுகள்

இல.	மாவட்டம்	துப்புரவேற்பாட்டு வசதி அலகுகள்	நிதி ஒதுக்கீடு (ரூ.மி.)
01	யாழ்ப்பாணம்	1200	66.00
02	கிளிநொச்சி	969	55.00
03	மன்னார்	1000	55.00
04	வவுனியா	1000	55.00
05	முல்லைத்தீவு	1031	55.00
06	திருகோணமலை	1000	55.00
07	மட்டக்களப்பு	1000	55.00
08	அம்பாறை	400	22.00
	<b>மொத்தம்</b>	<b>7569</b>	<b>418.00</b>

மூலம்: சிறைச்சாலைகள் மறுசீரமைப்பு, புனர்வாழ்வளிப்பு, மீள்குடியேற்றம் மற்றும் இந்துமத அலுவலக அமைச்சு

### 7.6 நீர்க் கருத்திட்டங்களை அமுல்படுத்துதல்

மோதல் நிலைவரம் காரணமாக இடம்பெயர்ந்து மீள்குடியேற்றப்பட்ட மக்களின் குடிநீர் மற்றும் விவசாயத் தேவைகளை நிறைவுசெய்யும் நோக்குடன் இந்நிகழ்ச்சித்திட்டம் அமுல்படுத்தப்படுகிறது. வடக்கு, கிழக்கு மாகாணங்களுக்குரிய யாழ்ப்பாணம், மன்னார், கிளிநொச்சி, முல்லைத்தீவு, வவுனியா, அம்பாறை, மட்டக்களப்பு, திருகோணமலை ஆகிய எட்டு (08) மாவட்டங்களிலும் அச்சுறுத்தலுக்குள்ளான அடையாளம் காணப்பட்டுள்ள பொலனறுவை, அநுராதபுரம், புத்தளம், அம்பாறை ஆகிய மாவட்டங்களிலும் இக்கருத்திட்டம் அமுல்படுத்தப்படுகிறது. இக்கருத்திட்டத்தை அமுல்படுத்துவதற்கு 797 மில்லியன்

ரூபா நிதி ஒதுக்கீடு செய்யப்பட்டுள்ளது. இவ்வமைச்சினால் அனுமதிக்கப்பட்ட அளவுகோல்களைப் பயன்படுத்தி குறித்த மாவட்ட மற்றும் பிரதேச செயலகங்கள் மூலம் அதற்கான பயனாளிகள் தெரிவு இடம்பெறுகிறது. அதன்படி, உயர் புள்ளிகளைப் பெற்றுக்கொண்ட குடும்பங்களிலிருந்து தெரிவுசெய்யப்படும் பயனாளிகளின் ஆவணம் தயாரிக்கப்படுகிறது.

### 2016 ஆம் ஆண்டுக்கான நீக் கருத்திட்டத்தின்கீழ் நிதிஒதுக்கீடுகளை மேற்கொள்ளல்

இல	மாவட்டம்	குடிநீர் வசதிகள்				செலவு (ரூ.மி.)
		குடிநீர்க் கிணறுகள்	குழாய்நீர்க் கிணறுகள்	நீர் வழங்கல்	விவசாயக் கிணறுகள்	
01	யாழ்ப்பாணம்	218		08		100.00
02	கிளிநொச்சி	189		04		100.00
03	மன்னார்	15	05	09		75.00
04	வவுனியா	27		02		50.00
05	முல்லைத்தீவு	221	38	04	15	100.00
06	திருகோணமலை	73	15	05		100.00
07	மட்டக்களப்பு	17	89	01		103.00
08	அம்பாறை	101		03		47.00
09	புத்தளம்			01		10.00
10	பொலன்னறுவை	23	01	02		60.00
11	அநுராதபுரம்	116		02		60.00
	<b>மொத்தம்</b>	<b>1000</b>				<b>797.00</b>

மூலம்: சிறைச்சாலைகள் மறுசீரமைப்பு, புனர்வாழ்வளிப்பு, மீள்குடியேற்றம் மற்றும் இந்துமத அலுவல்கள் அமைச்சு

#### 7.7 விசேட கருத்திட்டங்கள்: யாழ்ப்பாணம் மாவட்டம் உ 2016

யாழ்ப்பாணம் மாவட்டத்தின் பிராந்திய அதிகாரமும் மத்திய அரசாங்கமும் மூலம் அடையாளம் காணப்பட்ட 10 விசேட கருத்திட்டங்களை அமுல்படுத்துவதற்கு 2016 ஆம் ஆண்டில் 583.28 மில்லியன் ரூபா நிதிஒதுக்கீடு செய்யப்பட்டுள்ளது. 10 விசேட கருத்திட்டங்களின்கீழ் பாலங்களை அமைத்தல், ஊர்காவற்றுறை-காரைநகருக்கு இடையிலான கடல்வழி மேட்டுப்பாலத்தை அமைத்தல், 100 பயணிகள் கொள்ளளவுகொண்ட படகுகளை (குமுதினி படகுச் சேவைக்கு) கட்டுதல், நெடுந்தீவு இறங்குதுறையை அமைத்தல், ஊர்காவற்றுறை-எழுவைத்தீவு இறங்குதுறையின் புனருத்தாரணம், வேலணை-ஊர்காவற்றுறை வரையான பாதையை திருத்துதல், வடமாகாணத்தின் 05 மாவட்டங்களிலும் கழிவுப்பொருள் முகாமைத்துவ முறைமையொன்றை நிறுவுதல், யாழ்ப்பாணம் மாவட்டத்தின் வடமராட்சி, தென்மராட்சி, வலிகாமம் ஆகிய பிரிவுகளில் கழிவுப்பொருள் கொள்கலன் முறைமையொன்றை நிறுவுதல், யாழ்ப்பாணம் மாநகரசபை அதிகார இடப்பரப்பில் கடல்தாவரங்கள் வளர்த்தல், கோப்பாய் பிரதேச செயலாளர் பிரிவில் வாழ்வாதார மார்க்கமாக கறவைப்பால் உற்பத்திமற்றும் சந்தைப்படுத்தல் நிகழ்ச்சித்திட்டங்களையும் தோல்பொருட் கைத்தொழில்களையும் ஏனைய கைத்தொழில்களையும் கட்டியெழுப்புதல் முதலான விசேட கருத்திட்டங்கள் அமுல்படுத்தப்பட்டுள்ளன.

இக்கருத்திட்டங்கள் புதிய முறைமைகளை அனுசரித்து மத்திய அரசாங்கத்தினதும் மாகாண அதிகாரிகளினதும் ஒருங்கிணைப்புடனும் ஒத்துழைப்புடனும் அமுல்படுத்தப்படுகின்றன. அதன்படி, குறிப்பிட்ட கருத்திட்டங்களும் அதற்காக 2016 ஆம் ஆண்டில் ஒதுக்கப்பட்டுள்ள ஒதுக்கீடுகளும் வெவ்வேறாக காட்டப்பட்டுள்ளது.

#### விசேட கருத்திட்டங்கள் உ யாழ்ப்பாணம் மாவட்டம்

இல.	கருத்திட்டம்	நிதி ஒதுக்கீடு (ரூ.மி.)
01	ஊர்காவற்றுறை- காரைநகரை இணைக்கும் பாலமொன்றை அமைத்தல்	14.00
02	100 பயணிகளை போக்குவரத்து செய்யக்கூடிய பயணிகள் படகுகளைக் கட்டுதல்	89.75
03	நெடுந்தீவு இறங்குதுறையை அமைத்தல்	42.74
04	ஊர்காவற்றுறை எழுவைத்தீவு இறங்குதுறையை அமைத்தல்	68.49
05	வடக்கின் கடலோரப் பகுதிகளில் கடல்தாவரங்களை வளர்த்தல்	5.518

06	வேலணை – ஊர்காவற்றுறை வரையான பாதையை புனருத்தாரணம்செய்தல்	150.00
07	வடமாகாண மக்களின் வாழ்க்கைத்தரத்தை மேம்படுத்துவதற்கும் வருமான உருவாக்குகைக்குமான மார்க்கங்களை ஏற்படுத்தல்.	
7.1	வடமாகாணத்தில் கறவைப்பால் உற்பத்தியையும் சந்தைப்படுத்தலையும் கட்டியெழுப்புதல்	24.20
7.2	கரவெட்டி தோல்பொருட் கைத்தொழிலைக் கட்டியெழுப்புதல்	4.53
7.3	காமாட்சி அம்பாள் மீன்பொறியியல் கைத்தொழிலை கட்டியெழுப்புதல்	7.08
08	அரசாங்க சுகாதார முகவராண்மைகளுடன் இணைந்து கழிவுப்பொருள் முகாமைத்துவ முறைமையொன்றை நிறுவுதல்	60.50
09	கழிவுப்பொருள்களை அழிக்கும் முறைமையொன்றை நிறுவுதல்	90.48
10	யாழ்ப்பாணம் மாநகர சபை அதிகார இடப்பரப்பினுள் கழிவுப்பொருள் சேகரித்தலை முறைவலுப்படுத்தும் கருத்திட்டமொன்றை அமுல்படுத்தல்	26.00
	<b>மொத்தம்</b>	<b>583.288</b>

மூலம்: சிறைச்சாலைகள் மறுசீரமைப்பு, புனர்வாழ்வளிப்பு, மீள்குடியேற்றம் மற்றும் இந்துமத அலுவல்கள் அமைச்சு

## 7.8 உட்கட்டமைப்பு வசதிகள் அபிவிருத்திக் கருத்திட்டங்கள்

வடக்கு, கிழக்கு மாகாணங்களில் மீள்குடியேற்றப்பட்ட குடும்பங்களுக்கு அத்தியாவசிய உட்கட்டமைப்பு வசதிகளை ஏற்படுத்துவதற்காக 2016 ஆம் ஆண்டில் இவ்வமைச்சு 757.7 மில்லியன் ரூபா நிதி ஒதுக்கீடு செய்திருந்தது. இந்நிதி ஒதுக்கீட்டைப் பயன்படுத்தி வீதிகளைத் திருத்துதல், வடிகான் அமைப்புகளை ஒழுங்குபடுத்தல் முதலிய உட்கட்டமைப்பு வசதிகளை உருவாக்குவதற்கு நடவடிக்கை எடுக்கப்பட்டுள்ளது. அதேபோல், உட்கட்டமைப்பு வசதிகள் அபிவிருத்திக்கு அந்தந்த மாவட்டங்களுக்கு 2016 ஆம் ஆண்டில் ஒதுக்கப்பட்ட நிதிஒதுக்கீட்டு அளவுகள் தரப்பட்டுள்ளது.

### உட்கட்டமைப்பு வசதிகள் அபிவிருத்திக் கருத்திட்டங்கள் - மாவட்டவாரியாக

இல.	மாவட்டம்	கருத்திட்டங்களின் எண்ணிக்கை	நிதி ஒதுக்கீடு (ரூ.மி.)
01	யாழ்ப்பாணம்	32	137.00
02	கிளிநொச்சி	29	112.73
03	முல்லைத்தீவு	80	105.00
04	மன்னார்	21	70.00
05	வவுனியா	28	45.10
06	திருகோணமலை		100.00
07	மட்டக்களப்பு	39	177.87
08	அம்பாறை	03	10.00
	<b>மொத்தம்</b>		<b>757.70</b>

மூலம்: சிறைச்சாலைகள் மறுசீரமைப்பு, புனர்வாழ்வளிப்பு, மீள்குடியேற்றம் மற்றும் இந்துமத அலுவல்கள் அமைச்சு

## 7.9 வாழ்வாதார அபிவிருத்திக் கருத்திட்டங்களை அமுல்படுத்துதல்

மீள்குடியேற்றப்பட்ட குடும்பங்களின் பொருளாதார உறுதிப்பாட்டைப் பாதுகாப்பதற்கும் வாழ்வாதாரப் பிரச்சினைகளைக் குறைப்பதற்கும் மரபுரீதியான பல்வேறு வாழ்வாதார அபிவிருத்தி நிகழ்ச்சித்திட்டங்களும் கருத்திட்டங்களும் 2016 ஆம் ஆண்டு ப்ராவும் அமுல்படுத்தப்பட்டன. அதன்படி, குடும்பமொன்றுக்கு ஓரில்ட்சம் ரூபா தொகை வாழ்வாதார அபிவிருத்தி நிகழ்ச்சித் திட்டங்களை அமுல்படுத்துவதற்காக வழங்கப்பட்டது. மீள்குடியேற்றப்பட்ட குடும்பங்களின் பொருளாதார மற்றும் சமூக அபிவிருத்தி கருதி இந்நிகழ்ச்சித்திட்டங்கள் அமுல்படுத்தப்பட்டன. அதன் ஊடாக அவர்களுக்கு புத்தெழுச்சி பெறுவதற்கான சந்தர்ப்பம் கிடைக்கும்.

மேலும், வடக்கு, கிழக்கு மாகாணங்களை இலக்கிட்டு அமுல்படுத்தப்பட்ட இந்நிகழ்ச்சித் திட்டத்திற்கு மாவட்ட வாரியாக ஒதுக்கப்பட்ட நிதிஒதுக்கீட்டு விபரம் காட்டப்பட்டுள்ளது.

**வாழ்வாதார அபிவிருத்திக் கருத்திட்டங்கள் உ மாவட்டவாரியாக**

இல.	மாவட்டம்	கருத்திட்டங்களின் எண்ணிக்கை	நிதி ஒதுக்கீடு (ரூ.மி.)
01	யாழ்ப்பாணம்	3000	300.00
02	கிளிநொச்சி	1600	160.00
03	முல்லைத்தீவு	1500	150.00
04	மன்னார்	1600	160.00
05	வவுனியா	1500	150.00
06	திருகோணமலை	1300	130.00
07	மட்டக்களப்பு	1000	100.00
08	அம்பாறை	550	55.00
	<b>மொத்தம்</b>	<b>12050</b>	<b>1205.00</b>

*மூலம்: சிறைச்சாலைகள் மறுசீரமைப்பு, புனர்வாழ்வளிப்பு, மீள்குடியேற்றம் மற்றும் இந்துமத அலுவல்கள் அமைச்சு*

**7.10 பனைசார் உற்பத்திகள் அபிவிருத்திக் கருத்திட்டங்கள்**

வடமாகாணத்தில் பனைசார் உற்பத்திகளை முன்னேற்றுவதற்கு 2016 ஆம் ஆண்டில் அமைச்சினால் 160 மில்லியன் ரூபா தொகை பனை அபிவிருத்திச் சபைக்கு விடுவிக்கப்பட்டுள்ளது. அதன்படி, அந்நிதி ஒதுக்கீடுகளைப் பயன்படுத்தி மேற்கொள்ளப்பட்டுள்ள கருத்திட்டங்களும் நிகழ்ச்சித்திட்டங்களும் பற்றிய விபரம் இதனகத்து சேர்க்கப்பட்டுள்ள பனை அபிவிருத்திச் சபையின் செயலாற்றுக்கையின்கீழ் உள்ளடக்கப்பட்டுள்ளது.

**7.11 அச்சுறுத்தலுக்குள்ளான கிராமங்களின் அபிவிருத்திக் கருத்திட்டங்கள்**

மூன்று தசாப்தங்களுக்கும் கூடுதலான காலமாக நிலவிய மோதல் நிலைவரம் காரணமாக இடம்பெயர்ந்த மக்கள் அவர்களின் சொந்தக் கிராமங்களில் அல்லது வேறு மாற்றிடங்களில் குடியேற்றுவது தொடர்பான கற்றறிந்த பாடங்கள் மற்றும் நல்லிணக்க ஆணைக்குழுவின் சிபார்சுகளை அமுல்படுத்த அமைச்சினால் நடவடிக்கை எடுக்கப்பட்டது.

அந்த அடிப்படையில், குறித்த சிபார்சுகளை அமுல்படுத்துவதை இலக்காக்கொண்டு முந்துரிமை அபிவிருத்தி நடவடிக்கைகளையும் சேவைத் தேவைகளையும் நிறைவுசெய்வதற்கு அமைச்சும் அமைச்சின்கீழ் இயங்கும் சகல நிறுவனங்களும் நடவடிக்கை எடுக்கவேண்டும் என்பதைச் சுட்டிக்காட்டலாம். மேலும், 2016 ஆம் ஆண்டில் அடையாளம் காணப்பட்ட அச்சுறுத்தலுக்கு உள்ளான கிராமங்களின் நீர் மற்றும் வீட்டுக் கருத்திட்டங்களை அமுல்படுத்துவதற்கு 475 மில்லியன் ரூபா தொகை ஒதுக்கப்பட்டுள்ளது.

**7.12 நோர்தீ (வடகடல்) அபிவிருத்திக் கருத்திட்டங்களுக்கு நிதிஒதுக்கீடு வழங்குதல்**

நோர்தீ கம்பனி கடற்றொழில் துறையிலும் கடற்றொழில் கைத்தொழிலிலும் முன்னேற்றத்தை ஏற்படுத்துவதுடன் மீனூற்பத்தியை அதிகரிக்கிறது. மேலும்,நாட்டில் மீனவ சமூகத்தவரின் வாழ்க்கைத்தரத்தை முன்னேற்றுவதற்கான கருத்திட்டங்களை அமுல்படுத்துகிறது. அதற்காக 2016 ஆம் ஆண்டில் 103 மில்லியன் ரூபா மூலதன ஒதுக்கீடாக வழங்கப்பட்டுள்ளது. இந்நிதிஒதுக்கீட்டின் ஊடாக அமுல்படுத்தப்பட்டுள்ள கருத்திட்டங்கள் குறித்த விரிவான ஒரு குறிப்பு இதனத்து சேர்க்கப்பட்டுள்ள நோர்தீ கம்பனி என்ற பகுதியின்கீழ் விரிவாக தரப்பட்டுள்ளது.

**7.13 தேசிய நிலக்கண்ணிவெடி தேசிய நடவடிக்கை நிலைய கருத்திட்டங்களுக்கான நிதி ஒதுக்கீடுகளை விடுவித்தல்**

வடக்கு, கிழக்கு மாகாணங்களில் மேலும் எஞ்சியுள்ள நிலக்கண்ணிவெடிகளையும் வெடிக்காத ஆயுதங்களையும் அகற்றும் செயன்முறை மீள்குடியேற்ற நிகழ்ச்சித்திட்டத்திற்கு பெரும் உந்துசக்தியாக அமைவதுடன், குறிப்பிட்ட நிலக்கண்ணிவெடிகளையும் வெடிக்காத ஆயுதங்களையும் அகற்றும் செயன்முறைக்குரிய கருத்திட்டங்களுக்கு அமைச்சினால் 2016 ஆம் ஆண்டில் 20 மில்லியன் ரூபா நிதி ஒதுக்கீடாக வழங்கப்பட்டுள்ளது. இந்நிதி ஒதுக்கீட்டைப்

பயன்படுத்தி அமுல்படுத்தப்பட்டுள்ள கருத்திட்டங்கள் குறித்த தகவல்கள் இதனத்து சேர்க்கப்பட்டுள்ள தேசிய நிலக்கண்ணிவெடி தேசிய நடவடிக்கை நிலையம் என்ற பகுதியின்கீழ் விவாக தரப்பட்டுள்ளது.

#### 7.14 நலன்புரிச் சேவைகளை வழங்கல்

நிலக்கண்ணிவெடி அகற்றல், பாதுகாப்புக் காரணங்கள், முதலீட்டு வலயங்களுக்கு காணி குறித்தொதுக்கல் முதலிய காரணங்களின் பேரில் மீள்குடியேற்ற முடியாமல்போன இடம்பெயர்ந்த 936 குடும்பங்களைச் சேர்ந்த சுமார் 3,260 பேர் தற்போது யாழ். மாவட்டத்தில் அமைந்துள்ள திறந்த நலன்புரி நிலையங்களில் தற்காலிகமாக தங்கியிருக்கின்றனர். இதற்கு மேலதிகமாக வடக்கு, கிழக்கு மாகாணங்களின் 08 மாவட்டங்களிலும் மீள்குடியேற்றத்தை எதிர்பார்த்துக் காத்திருக்கின்ற 12,743 குடும்பங்களைச் சேர்ந்த சுமார் 40,383 பேர் தமது உறவினர் நண்பர்களுடன் வாழ்கின்றனர்.

நலன்புரி நிலையங்களின் பராமரிப்புக்கு மேலதிகமாக, இடைக்கிடை மீள்குடியேற்றவருகின்ற இடம்பெயர்ந்த குடும்பங்களுக்கு தற்காலிக இருப்பிடங்களை அமைத்துக்கொடுத்தல், அவர்களின் காணிகளை காடுவெட்டித் துப்புரவாக்கல் உட்பட அவர்களுக்கு அவசியமான அடிப்படை வசதிகளும் வழங்கப்பட்டன. அதற்காக பின்வரும் அட்டவணியில் குறிப்பிடப்பட்டுள்ளவாறு ஒவ்வொரு மாவட்டத்திற்கும் நிதிஒதுக்கீடு மேற்கொள்ளப்பட்டுள்ளது.

#### மாவட்டவாரியான நலன்புரிச் சேவை வழங்குவதற்கான நிதிஒதுக்கீடுகளை மேற்கொள்ளல்

இல.	மாவட்டம்	நிதி ஒதுக்கீடு (ரூ.மி.)
01	யாழ்ப்பாணம்	42.75
02	திருகோணமலை	28.54
03	மட்டக்களப்பு	1.56
04	முல்லைத்தீவு	0.29
05	கிளிநொச்சி	0.35
06	கேகாலை	0.50
மொத்தம்		73.99

மூலம்: சிறைச்சாலைகள் மறுசீரமைப்பு, புனர்வாழ்வளிப்பு, மீள்குடியேற்றம் மற்றும் இந்துமத அலுவல்கள் அமைச்சு

இடம்பெயர்ந்த குடும்பங்களை மீள்குடியேற்றும்போது தற்காலிக இருப்பிடங்களை அமைத்துக் கொடுப்பதற்காக இவ்வமைச்சின்மூலம் மீள்குடியேற்ற உதவியாக தலா குடும்பமொன்றுக்கு 12 கூரைத்தகடுகளும் 08 சீமெந்துப் பைகளும் வீதம் வழங்கப்படுகிறது. இதற்கு மேலதிகமாக உலர் உணவுப்பொதிகள், கருவிகலத்தொகுதிகள், காணி துப்புரவாக்குவதற்கான உதவி என்பனவும் வழங்கப்படுகின்றன. (குடும்பமொன்றுக்கு தற்காலிக இருப்பிடமொன்றை அமைத்துக்கொள்வதற்கான உதவியாக ரூ.25,000 மற்றும் உணவுப்பொதிக்கு ரூ.5000, கருவிகலத்தொகுதிக்கு ரூ.3000, காணி துப்புரவாக்குவதற்கு ரூ.5000 வீதம் வழங்கப்படுவதுடன், மீள்குடியேற்றப்பட்ட குடும்பமொன்றின் ஆளொருவருக்கு 03 நாட்களுக்கு சமைத்த உணவுக்காக 450 ரூபா வீதமும் வழங்கப்படுகிறது.

#### 8 மீள்குடியேற்றுவதற்காக காணிகளை விடுவித்தல்

2015 ஆம் ஆண்டு தொடக்கம் 2016 ஆம் ஆண்டின் இதுவரையில் யாழ்ப்பாணம், திருகோணமலை, கிளிநொச்சி ஆகிய மாவட்டங்களில் சிறப்பான நிலைமைகள் மற்றும் பாதுகாப்புக் காரணிகளுக்கு மத்தியில் அரசாங்கத்தின் வசமிருந்த 4009 ஏக்கர் விஸ்தீரணமான காணிகள் விடுவிக்கப்பட்டுள்ளது.

அதன்படி, யாழ்ப்பாணம் மாவட்டத்தின் தெல்லிப்பளை, கோப்பாய், மருதங்கேணி ஆகிய பிரதேச செயலாளர் பிரிவுகளுக்கு உட்பட்ட 2535 ஏக்கர் காணிகள் தற்போது விடுவிக்கப்பட்டு அங்கு முதலில் குடியிருந்த மக்களிடம் அக்காணிகள் மீளக் கையளிக்கப்பட்டன. அதேபோல், திருகோணமலை மாவட்டத்தின் மூதூர் பிரதேச செயலாளர் பிரிவில் இடம்பெயர்ந்த குடும்பங்கள் வசமிருந்த 818 ஏக்கர் காணிகள் இலங்கை முதலீட்டுச் சபையினால் பயன்படுத்தப்பட்டதுடன், புதிய அரசாங்கம் ஆட்சிக்கு வந்தவுடன் அரசாங்கத்தின் கொள்கைத் தீர்மானமொன்றின் அடிப்படையில் அதிமேதகு ஜனாதிபதி அவர்களினால் விசேட வர்த்தமானி அறிவித்தலொன்றின் மூலம் இடம்பெயர்ந்த மக்கள் முன்பு குடியிருந்த சொந்தக் காணிகள் அவர்களுக்கே முறைப்படி விடுவிக்க நடவடிக்கை எடுக்கப்பட்டது. அந்த

அடிப்படையில், திருகோணமலை மாவட்டத்தில் மொத்தமாக 1000 ஏக்கர் காணிகள் தற்போது விடுவிக்கப்பட்டுள்ளன. மேலும், கிளிநொச்சி மாவட்டத்திற்குரிய புந்கரி, கரைச்சி, கண்டாவளை ஆகிய பிரதேச செயலாளர் பிரிவுகளுக்குச் சொந்தமான 474 ஏக்கர் காணிகள் அம்மாவட்டத்தில் நீண்டகாலமாக உள்ளக இடம்பெயர்ந்தவர்களான குடும்பங்களை மீள்குடியேற்றுவதற்காக விடுவிக்கப்பட்டுள்ளன.

மேற்குறிப்பிட்ட காணிகள் விடுவிக்கப்படுவதன் காரணமாக யாழ்ப்பாணம் மாவட்டத்தில் 1,518 குடும்பங்களுக்கும் திருகோணமலை மாவட்டத்தில் 946 குடும்பங்களுக்கும் கிளிநொச்சி மாவட்டத்தில் 2,543 குடும்பங்களுக்கும் மீள்குடியேற்றுவதற்கு அவசியமான வசதிகள் அளிக்கப்பட்டன. மேற்படி காணிகள் விடுவிக்கப்படுவதன் ஊடாக இடம்பெயர்ந்த நிலையிலுள்ள மக்கள் மனங்களில் நல்லிணக்கம் பற்றிய ஒரு நம்பிக்கை துளிர்விட்டுள்ளது.

காணிகள் விடுவிப்பு (2015 தொடக்கம் 30.06.2016 வரை)						
இல.	மாவட்டம்	பிரதேச செயலாளர் பிரிவு	காணி விடுவிப்பு (ஏக்கர்களில்)	மீள்குடியேற்றக் குடும்பங்கள் எண்ணிக்கை	ஆட்களின் எண்ணிக்கை	திகதி
01	யாழ்ப்பாணம்	தெல்லிப்பளை மற்றும் கோப்பாய்	1059	1087	3556	23.03.2015
		தெல்லிப்பளை	263	297	935	
		மருதங்கேணி	500			2015
		தெல்லிப்பளை	713	134	467	24.12.2015
மொத்தம்			2535	1518	4958	
02	திருகோணமலை	மூதூர்	818	360	1476	2015
			177	546	2129	25.03.2016 (கடற்படை விடுமுடிகாம்)
		மூதூர் உபாலத்தடிசேனை	05	40	168	2006 (ஐன. இலங்கை தரைப்படை)
மொத்தம்			1000	946	3773	
03	கிளிநொச்சி	புந்கரி	26	79	355	05.10.2015
		கரைச்சி	388			
		கண்டாவளை	60			
மொத்தம்			474	79	355	
மூழு மொத்தம்			4009	2543	9086	

மூலம்: சிறைச்சாலைகள் மறுசீரமைப்பு, புனர்வாழ்வளிப்பு, மீள்குடியேற்றம் மற்றும் இந்துமத அலுவல்கள் அமைச்சு

## 9. நிலக்கண்ணிவெடி அகற்றுவதற்கான தேசிய நடவடிக்கை நிலையம்

2016 ஆம் ஆண்டில் 04 அமைப்புகள் கொடைவழங்குநார்களின் பெரும் ஒத்துழைப்புடன் இலங்கையில் நிலக்கண்ணிவெடிகளை அகற்றும் நடவடிக்கையில் ஈடுபட்டு வருகின்றன. இலங்கை தரைப்படையின் மனிதாபிமான நிலக்கண்ணிவெடி அகற்றும் பிரிவு, (SL Army/HDU & Halo Trust, Mines Advisory Group - MAG) Deivon Assistance for Social Harmony-DASH என்றவாறு வடக்கு கிழக்கு பகுதிகளில் மனிதாபிமான நிலக்கண்ணிவெடிகள், பொறிகள், வெடித்துச்சிதறாத ஆயுதக்கூறுகள் (UXOs) ஆகியவற்றை அகற்றும் நடவடிக்கைகளில் ஈடுபட்டுள்ளன.

இவ்வாண்டில் சுமார் 1230 பேர் நிலக்கண்ணிவெடி அகற்றும் பணியில் ஈடுபட்டிருப்பதன், 16 இயந்திரங்கள் வடமகாணத்தில் சேவையில் ஈடுபடுத்தப்பட்டுள்ளன.

நிலக்கண்ணிவெடி அகற்றும் ஆட்களின் எண்ணிக்கை, தொழில்நுட்ப உபகரணங்கள், கருவிகள் ஆகியன பற்றிய பொழிப்பொன்று கீழ்க்காணும் அட்டவணையில் தரப்பட்டுள்ளது.

**நிலக்கண்ணிவெடி அகற்றும் பணியில் ஈடுபட்டுள்ள நிறுவனங்களின் இயல்திறன்**

நிலக்கண்ணிவெடி அகற்றும் முகவராண்மை	முகவராண்மை - இயலளவு				இயந்திர வசதிகள்		
	நிலக்கண்ணிவெடி அகற்றுவோர்		மொத்தம்	ஏனைய	முழு மொத்தம்	இயந்திரங்கள்	ஏனைய
	ஆண்கள்	பெண்கள்					
இலங்கைத் தரைப்படை	480		480	39	519	15	
ஹலோ ட்ரஸ்ட் HALO Trust	307	172	479		479	6	29
மெக் MAG	95	24	119	108	227		14
டேஷ் DASH	290	80	370	36	406		1
<b>மொத்தம்</b>	<b>1172</b>	<b>276</b>	<b>1448</b>	<b>183</b>	<b>1631</b>	<b>21</b>	<b>44</b>

நிலக்கண்ணிவெடி அகற்றல் தகவல் முறைமையின்படி (IMSMA) 2002 ஆம் ஆண்டு தொடக்கம் 2016 ஆம் ஆண்டு ஜூன் மாதமளவில் நிலக்கண்ணிவெடிகள் அகற்றப்பட்டுள்ள மொத்த நிலப்பரப்பு 1226222087 சதுர மீற்றர்கள் (1,226.22 ச.கி.மீ.) ஆகும். அதில் 1094559140 சதுர மீற்றர்கள் (1094.55 ச.கி.மீ.) Battle Area Clearance (BAC) மூலமும் 131662947 சதுர மீற்றர்கள் (131.66 ச.கி.மீ.) Mine Field Clearance (கையினால் செய்யப்படும்) மேற்கொள்ளப்பட்டுள்ளது. அதற்கு மேலதிகமாக, 964714002 சதுர மீற்றர்கள் (974.71 ச.கி.மீ.) நிலப்பரப்பு தொழில்நுட்பம் சாராத நில அளவைகள் மூலம் விடுவிக்கப்பட்டுள்ளது.

அதன்படி, 2016 ஜூன் மாத இறுதிப்பகுதியளவில் நிலக்கண்ணிவெடிகள் அகற்றப்பட்டுள்ள மொத்த நிலப்பரப்பு 2,190,936,089 சதுர மீற்றர்கள் (2190.93 ச.கி.மீ) ஆக அமைவதுடன், கண்டுபிடிக்கப்பட்ட அளவு 1,187,630 ஆகும்.

மேலும் நிலக்கண்ணிவெடிகளை அகற்றுவதற்கு எஞ்சியிருக்கும் நிலப்பரப்பு 43,590,035 சதுர மீற்றர்கள் (43.59 ச.கி.மீ.) அளவிலாகும். இந்த எஞ்சிய நிலப்பரப்பில் 70% வனப்பகுதியாக காணப்படுவதுடன், முறையே 10%, 5%, 15% என்றவாறு விவசாயத்திற்கும், நீரேந்து வகுதிகளும் வேறு (மணல் பாங்கான பிரதேசங்களும் சதுப்புநிலங்களும்) ஆகிய நிலப்பரப்பாகும்.

**2016 ஜூன் இறுதிப்பகுதிக்கான நிலக்கண்ணிவெடி  
அகற்றுவதிலான முன்னேற்றம் பற்றிய புள்ளிவிபரங்கள்**

மாவட்டம்	ஆபத்தானவை என்று சந்தேகிக்கப்படும் பகுதிகளின் (SHA) பரப்பளவு (ச.மீ) Suspected Hazardous Areas (SHA) in Sqm	தொழில்நுட்பம் சாராத அளவைகள் மூலம் (ச.மீ) Areas released by NTS in Sqm	ஆபத்தானவை என்று உறுதி செய்யப்பட்ட பகுதிகள் (CHA) பரப்பளவு (ச.மீ) Confirmed Hazardous Areas (CHA) in Sqm	நிலக்கண்ணிவெடி அகற்றப்பட்ட பிரதேசம் (ச.மீ)		MF மற்றும் BAC அகற்றப்பட்ட பரப்பு (ச.மீ) Area Cleared in sqm(BAC &MF)	நிலக்கண்ணிவெடி அகற்றப்பட்ட மொத்த பரப்பளவு (ச.மீ) Total Area cleared in sqm	நிலக்கண்ணிவெடி அகற்றுவதற்கு எஞ்சியிருக்கும் பரப்பளவு (ச.மீ) Areas to be cleared in sqm
				MF	BAC			
யாழ்ப்பாணம்	56,143,006	4,983,880	51,159,126	12,555,305	36,671,831	49,227,136	54,211,016	4,468,855
கிளிநொச்சி	597,924,569	499,554,949	98,369,620	12,610,910	70,308,635	82,919,545	582,474,494	11,994,480
முல்லைத்தீவு	208,438,915	45,564,185	162,874,730	45,431,651	101,679,306	147,110,957	192,675,142	18,198,667
வவுனியா	224,985,640	129,840,211	95,145,429	13,152,247	76,815,783	89,968,030	219,808,241	3,623,868
மன்னார்	310,931,797	80,615,738	230,316,059	25,790,865	201,249,994	227,040,859	307,656,597	4,279,588
உப மொத்தம்	1,398,423,927	760,558,963	637,864,964	109,540,978	486,725,549	596,266,527	1,356,825,490	42,565,459
திருகோணமலை	110,983,117	110,983,117	110,983,117	7,423,706	103,155,583	110,579,289	110,579,289	346,733
மட்டக்களப்பு	591,806,009	204,155,039	387,650,970	6,241,926	370,400,056	376,641,982	580,797,021	323,490
அம்பாறை	142,410,231	142,410,231	142,410,231	8,128,604	134,242,892	142,371,496	142,371,496	9,917
உப மொத்தம்	845,199,357	204,155,039	641,044,318	21,794,236	607,798,531	629,592,767	833,747,806	680,139
அநுராதபுரம்	552,366	552,366	552,366	210,930	13,704	224,634	224,634	344,437
பொலன்னறுவை	184,467	184,467	184,467	116,803	21,356	138,159	138,159	
உப மொத்தம்	736,833	736,833	736,833	327,733	35,060	362,793	362,793	344,437
உப மொத்தம்	2,244,360,117	964,714,002	1,279,646,115	131,662,947	1,094,559,140	1,226,222,087	2,190,936,089	43,590,035

மூலம்: IMSMA

**10. சிறைச்சாலைத் திணைக்களம்**

**நோக்கங்கள்:**

- i. சிறைச்சாலைகளில் தங்கியிருக்கும் கைதிகளை முறையான புனர்வாழ்வுளிப்புச் செயல்முறையொன்றின் மூலம் சட்டத்தை மதிக்கின்றவர்களாகவும் மனித நேயமுள்ளவர்களாகவும் மாற்றியமைத்து நாகரிக சமூகமொன்றைத் தோற்றுவிப்பதில் உதவுதல்.
- ii. சிறைச்சாலை உத்தியோகத்தார்களின் உந்துகையையும் திணைக்களத்தினுள் குழு உணர்வையும் கட்டியெழுப்புதல்.

**திணைக்களத்தின் மனிதவள அபிவிருத்தி**

மிகவும் கௌரவமானதும் வினைத்திறன் வாய்ந்ததுமான ஒரு சேவையை ஆற்றுவதற்கு சிறைச்சாலைத் திணைக்களத்தில் மனிதவள அபிவிருத்தி செய்யப்பட்டுள்ளது. திணைக்களத்தின் அனுமதித்த உத்தியோகத்தார்களின் எண்ணிக்கை 7,822 ஆகும். 2016.08.31 ஆந் திகதியில் உள்ளவாறான உத்தியோகத்தார்களின் எண்ணிக்கை 6,121 ஆகும். அத்திகதிக்கான உத்தியோகத்தர் பற்றாக்குறை 1,701 ஆகும். குறித்த பதவி வெற்றிடங்களை நிரப்புவதற்கு நடவடிக்கை எடுக்கப்பட்டு வருகிறது. இக்காலப் பகுதியில் ஓய்வுபெற்றுச்சென்ற உத்தியோகத்தார்களின் எண்ணிக்கை 82 ஆகும்.



**பயிற்சிப் பிரிவின் முன்னேற்றம்**

கருத்திட்டம்	2016 ஆம் ஆண்டுக்குரிய ஏற்பாடு (ரூ)	2016.08.31 அன்றுள்ள வாறான செலவு (ரூ)	பயிற்சி பெற்ற உத்தியோகத்தர்கள் எண்ணிக்கை	ஒதுக்கீடுகளின் சதவீதமாக செலவு (%)
உள்நாட்டுப் பயிற்சிகள்	5,200,000	3,149,954	611	60.58 %
வெளிநாட்டுப் பயிற்சிகள்	3,800,000	3,238,838	20	85.2 %

2016.01.01 தொடக்கம் 2016.08.31 ஆந் திகதி வரையில் சிறைச்சாலைகளில் அனுமதிக்கப்பட்ட சிறைக் கைதிகளின்/ சந்தேக நபர்களின் எண்ணிக்கை ஏறத்தாழ -

சிறைக்கைதிகள்	ஆண்கள்	பெண்கள்	மொத்தம்
நீதிமன்றம் மூலம் சிறைத்தண்டனை விதிக்கப்பட்ட சிறைக்கைதிகளின் எண்ணிக்கை	15045	585	15630
நீதிமன்றம் மூலம் சிறைத்தண்டனை விதிக்கப்பட்ட சந்தேக நபர்களின் எண்ணிக்கை	58639	3929	62568

**11. சமுதாயஞ்சார் சீர்திருத்தத் திணைக்களம்**

2016 ஆகஸ்ட் மாதமளவில் சமுதாய சீர்திருத்தச் செயன்முறை 99 நீதிமன்றப் பகுதிகள் வரை வளர்ந்துள்ளது. அந்த நீதிமன்றப் பகுதிகளில் சமுதாய சீர்திருத்த பிராந்திய அலுவலகங்கள் மூலம் சீர்திருத்த கட்டளைகளைப் பெற்றுக்கொள்ளல், சீர்திருத்த நிகழ்ச்சித்திட்டங்களை டநாத்துதல், சீர்திருத்தக் கட்டளைக்கு உட்பட்டவர்களையும் தொடர்புபடுத்திக்கொண்டு பல்வேறு அபிவிருத்திக் கருத்திட்டங்கள் அமுல்படுத்தப்படுகின்றன. சீர்திருத்த கட்டளைக்கு உட்பட்டவர்கள் சமுதாய வேலைகளை நிறைவேற்றிக்கொள்வதை விடப் பயனுறுதிவாய்ந்த உற்பத்திகள் அல்லது விவசாய கருத்திட்டங்களுக்கு அவர்கள் அனுப்பிவைக்கப்பட்டனர்.

அதன்படி, 2016.01.01 தொடக்கம் 2016.08.31 ஆந் திகதி வரை சமுதாய சீர்திருத்தக் கட்டளைக்கு உட்பட்ட 9791 பேர் சமுதாயஞ்சார் சீர்திருத்தச் செயன்முறைக்கு உட்படுத்தப்பட்டுள்ளனர். அவ்வாறு சீர்திருத்தக் கட்டளைக்கு உட்பட்டவர்களின் விபரம் மாகாண ரீதியிலும் தவறின் தன்மைப்படியும் கீழ் தரப்பட்டுள்ளது.

பெற்றுக்கொண்ட சீர்திருத்தக் கட்டளைகளின் எண்ணிக்கை

மாகாணம்	கட்டளைக்கு உட்பட்டவர்களின் எண்ணிக்கை
மேல் மாகாணம்	3453
மத்திய மாகாணம்	933
ஊவா மாகாணம்	254
தென் மாகாணம்	1395
சப்ரகமுவ மாகாணம்	770
கிழக்கு மாகாணம்	624
வட மேல் மாகாணம்	1051
வட மத்திய மாகாணம்	249
வட மாகாணம்	1062
<b>மொத்தம்</b>	<b>9791</b>

பெற்றுக்கொண்ட சீர்திருத்தக் கட்டளைகளின்படி: 2016.01.01 – 2016.08.31

குற்றங்கள்	கட்டளைக்கு உட்பட்டவர்களின் எண்ணிக்கை	சதவீதம்
ஹெரொயின்	1351	13.8
கஞ்சா	1081	11.05
சட்டவிரோத மதுபானம்	4528	46.24
பொது இடங்களில் அனாகரிகமாக நடந்துகொள்ளல்	1215	12.40
களவெடுத்தல்	74	0.75
மோசடி	0	0
தடைசெய்யப்பட்ட ஆயுதத்தை தன்வசம் வைத்திருந்தமை	4	0.04
திருடப்பட்ட பொருள்களை தம் வசம் வைத்திருத்தல்	49	0.50
சூது	647	6.6
பொது மக்களுக்கு இடைஞ்சல் விளைத்தமை	9	0.09
இதர	896	9.15
<b>மொத்தம்</b>	<b>9791</b>	

கட்டளைக்கு உட்பட்டவர்களுக்காக நடைமுறைபடுத்தப்பட்ட பல்வேறு நிகழ்ச்சித்திட்டங்கள் 2016.01.01 – 2016.08.31

சமுதாயஞ்சார் சீர்திருத்த கட்டளைக்கு உட்பட்டவர்களுக்காக ஆலோசனை வழங்குதல், போதைவஸ்துக்கள் தடுப்பு, ஆன்மீக விருத்தி, வாழ்க்கைத் தொழிற்பயிற்சி நிகழ்ச்சித்திட்டங்கள் நடாத்தப்பட்டுள்ளன. அவர்களை இணைத்துக்கொண்டு சிரமதான நிகழ்ச்சிகள் பலவும் வெற்றிகரமாக நாடுபூராவும் நீதிமன்றங்கள் மட்டத்தில் நடாத்தப்பட்டுள்ளன.

நிகழ்ச்சித்திட்டங்கள்	எண்ணிக்கை
உளவள ஆலோசனை	2287
சிரமதான	840
சுமய	307
வாழ்க்கைத் தொழிற்பயிற்சி	166
மருத்துவ நிகழ்ச்சிகளுக்கு அனுப்பப்பட்டவர்கள்	937
விசேட தின நிகழ்ச்சிகள்	133

## 12. இந்துசமய, கலாசார அலுவல்கள் திணைக்களம்

### பிரதான நோக்கங்கள்

- ✓ இந்து அறநெறிப் பாடசாலைகளில் இந்துசமயக் கல்வியை மேம்படுத்தலும் சமய விழுமியங்களைப் பேணுவதற்கு ஊக்கமளித்தலும்.
- ✓ இந்துக் குருமார்களுக்கான பயிற்சிகள்.
- ✓ இந்து ஆலயங்கள் புனரமைப்பு.
- ✓ இந்துக் கலைக் களஞ்சியங்களின் தொகுப்பு.
- ✓ கதிர்காமம் இந்து யாத்திரிகர் விடுதியின் முகாமைத்துவம்.
- ✓ மட்டக்களப்பு இந்து கலாசார நிலையத்தின் முகாமைத்துவம்.
- ✓ யாழ்ப்பாணம், ஆணைப்பந்திகுருகுலமுகாமைத்துவம்.
- ✓ யாழ்ப்பாணம், நல்லூர் நாவலர் மணிமண்டபத்தின் முகாமைத்துவம்.
- ✓ இந்துஆராய்ச்சி நூலகத்தின் நிர்வாகம்.
- ✓ இந்துசமய,தமிழ்க் கலாசாரஆய்வுகளைமேற்கொள்ளல்.
- ✓ இந்துக் கலைகலாசாரத்தைப் பேணிப் பாதுகாத்தல்.
- ✓ நாயன்மார்களின் குருப் ஐைகளை அனுஷ்டித்தலும் இந்துசமயச் சொற்பொழிவுகளும் பாரம்பரிய மரபுகளைப் பேணிக்காத்தலும்.
- ✓ இந்துசமய தமிழ்க் கலைகளைப் பேணுதல்.
- ✓ இந்துப் பண்பாட்டு நிதியச்சட்டத்தின்கீழ் நிகழ்ச்சித்திட்டங்களை அமுலாக்கல்.

## இந்துசமய, கலாசார அலுவல்கள் திணைக்களம்

இல	திட்டம்	இல	செயற்பாடுகள்	குறிக்கோள்	ஒதுக்கீடு - 2016 (ரூ.:மி)	பயனாளிகள்	முன்னேற்றம் 20.09.2016 அன்றுள்ளவாறு	
							நிதி (ரூ.:மி)	பௌதிக (ரூ.)
01	அறநெறிப் பாடசாலைகளின் மேம்படுத்தல்	1.1	இந்து அறநெறிப் பாடசாலை ஆசிரியர்களுக்கும், தர்மாசிரியர்களுக்கும் நடைத்தப்படும் வதிவிடக் கருத்தரங்குகளும் கற்கைநெறிகளும்.	ஒழுக்க விழுமியங்களையும், சமயப் பெறுமானங்களையும் இந்துச் சிறார்களுக்கிடையே வளர்ப்ப தற்காக இந்து சமயக் கல்வியை ஊக்குவித்தல்	3.50	4000 இந்து தர்மாசிரியர்களுக்கும் அறநெறிப் பாடசாலை மாணவர்களுக்கும்	0.498	60ரூ
		1.2	அறநெறிப் பாடசாலை மாணவர்களுக்கான பண்ணிசை வகுப்புகள்		0.15	2000 அறநெறிப் பாடசாலை மாணவர்கள்	0.033	60ரூ
		1.3	அறநெறிப் பாடசாலை மாணவர்களுக்கான பொது அறிவுப் போட்டி, ஆக்கத்திறன் போட்டி மற்றும் பரிசளிப்பு விழாவும்		2.00	80,000 இந்து அறநெறிப் பாடசாலை மாணவர்கள்	1.659	90ரூ
		1.4	இந்து அறநெறிப் பாடசாலை ஆசிரியர்கள் மற்றும் மாணவர்களுக்கான சீருடைக் கொள்வனவு		8.00	16,000 இந்து அறநெறிப் பாடசாலை மாணவர்கள்	0.00	30ரூ
		1.5	அறநெறிப் பாடசாலைகளுக்கான இந்துசமய நூல்களின் கொள்வனவு		0.40	20,000 அறநெறிப் பாடசாலை மாணவர்கள்	0.231	70ரூ
		1.6	அறநெறிப் பாடசாலை மாணவர்களுக்கான நூல்கள், பதிவேடுகள் அச்சிடல்		2.00	100,000 அறநெறிப் பாடசாலைகளுக்கான மாணவர்கள்	0.00	50ரூ
		1.7	இந்து அறநெறிப் பாடசாலை மாணவர்களுக்கான இசைக் கருவிக் கொள்வனவு		0.30	50 அறநெறிப் பாடசாலைகள், 5000 மாணவர்கள்	0.00	30ரூ
		1.8	இந்து அறநெறிப் பாடசாலை ஆசிரியர்களுக்கான மாற்ற உதவிக் கொடுப்பனவு		12.00	5000 ஆசிரியர்கள்	2.982	50ரூ
		1.9	இந்து இளைஞர்களுக்கான ஆன்மீகத் தலைமைத்துவப் பயிற்சி		0.20	200 இந்து இளைஞர்கள்	0.00	20ரூ
		1.10	அறநெறிப் பாடசாலைகளின் தளபாடக் கொள்வனவிற்கான நிதியுதவி		1.50	50 அறநெறிப் பாடசாலைகள் 5000 மாணவர்கள்	0.810	60ரூ

		1.11	அறநெறிப் பாடசாலை களுக்கான கட்டட நிதியுதவி		1.50	07 அறநெறிப் பாடசாலைகள் 1000 மாணவர்கள்	1.100	85ரூ
		1.12	நல்லூர் நாவலர் மணிமண்டபத்தில் நடைபெறும் நிகழ்ச்சிகள்		0.40	200 இந்து அறநெறிப் பாடசாலை மாணவர்கள்	0.175	65ரூ
		1.13	மட்டக்களப்பு இந்துகலாசார நிலையத்தில் நடைபெறும் நிகழ்ச்சிகள்		0.075	150 இந்து அறநெறிப் பாடசாலை மாணவர்கள்	0.050	75ரூ
		1.14	தெய்வீகக் குழந்தைகளுக்கானரு திட்டம்		0.50	3500 இந்து அறநெறிப் பாடசாலை மாணவர்கள்	0.238	70ரூ
		1.15	இந்து அறநெறிப் பாடசாலை ஆசிரியர்களுக்கான நூலகக் கொடுப்பனவு		10.0	5000 இந்து அறநெறிப் பாடசாலை ஆசிரியர்கள்	3.728	40ரூ
02	இந்து சமய கலாசார மேம்பாடு	2.1	ஆன்மீக விழிப்புணர்வுத் திட்டம்: இந்துசமய விரிவுரைகளை நடாத்தல்	இந்து சமயத்தை யும் கலாசாரத் தையும் மேம்படுத்து வதற்கும் பாதுகாப்ப தற்கும் இந்து சமய ஆசாரங் களைப் பேணுதல்	0.10	5000 இந்துப் பொதுமக்கள் மற்றும் அறநெறிப் பாடசாலை மாணவர்கள்	0.012	60ரூ
		2.2	நாயன்மார்களின் குருஜைகையை நடாத்தல்		0.25	5000 இந்துப் பொதுமக்கள் மற்றும் 50,000 இந்து அறநெறிப் பாடசாலை மாணவர்கள்	0.175	75ரூ
		2.3	“தெய்வீகக் கிராமம்” செயற்றிட்டத்தை நடைமுறைப் படுத்தல்		0.50	12 கிராமங்களின் 6000 இந்து மாணவர்கள், பொதுமக்கள் மற்றும் அறநெறிப் பாடசாலை மாணவர்கள்	0.245	70ரூ
		2.4	இந்துசமய விழாக்கள்: தைப்பொங்கல் ∴ சிவராத்திரி விழா ∴ புதுவருடப் பிறப்பு ∴ நவராத்திரி ∴ தீபாவளி		1.00	50,000 இந்துப் பொதுமக்கள்	0.574	70ரூ
		2.5	ஏனைய விழாக்கள்		0.60	10,000 இந்துப் பொதுமக்கள் மற்றும் அறநெறிப் பாடசாலை மாணவர்கள்	0.068	60ரூ

		2.6	சமய சகவாழ்வுத் திட்டம்		0.10	விசேட நிகழ்வுகள்	0.040	50டி
03	இந்துசமயஆராய்ச்சிகளை மேற்கொள்ளல்	3.1	புதுவருட பஞ்சாங்கம், பண்பாடுஇ கோபுரம் தகவல் இதழ்கள், மற்றும் இந்து அரிய நூல்கள் அச்சிடல்	இந்துசமய கலாசார ஆராய்ச்சியை	1.90	20,000 இந்துப் பொது மக்கள் மற்றும் நிறுவனங்கள்	0.858	60டி
		3.2	வருடாந்த இந்துசமய ஆராய்ச்சிக் கூட்டங்களும் கருத்தரங்குகளும்	ஊக்குவித்தலும் இந்துசமய, கலைமற்றும் கட்டிடக்கலை	1.60	1500 பல்கலைக்கழக மற்றும் பாடசாலை மாணவர்கள்	1.377	100டி
		3.3	சமஸ்கிருத மொழி வகுப்புக்களை நடத்துதல்	தொடர்பான உயர்ந்த எண்ணத்தை	0.10	100 மாணவர்கள் 100 மணித்தியாலங்கள்	0.018	85டி
		3.4	ஆராய்ச்சிக் கூட்டங்களும் கலந்துரையாடல்களும்	பொது மக்களிடையே ஏற்படுத்தலும் ஊக்குவித்தலும்	0.05	600 - குழு அங்கத்தவர்கள், புலமைப் பரிசில்தாரர்கள், மாணவர்கள்	0.013	60டி
		3.5	நாட்டுப் புறக் கலைகளின் மேம்பாடு	ம்	0.30	150 தமிழ் நாட்டுப்புறக் கலைஞர்கள்	0.004	60டி
04	இந்து தமிழ்க் கலை கலாசார மேம்பாடு	4.1	“கலாபூஷண” விருது வழங்கல்	இந்துசமய, தமிழ்க் கலைஞர்கள் மற்றும் நாட்டுப்புறக் கலைஞர்களின் பங்களிப்பினூடாக	0.80	75 தமிழ்க் கலைஞர்கள்	0.012	40டி
		4.2	தொல்லியல் ஆராய்ச்சி வகுப்புக்களை நடாத்துதல்	இந்துசமய தமிழ்க் கலைகளை பேணிப் பாதுகாத்து நாளைய சந்ததியினரிடம் ஒப்படைத்தல்	0.40	300 பல்கலைக்கழக மாணவர்கள்	0.674	100டி
		4.3	இலங்கை எழுத்தாளர்களிடமிருந்து நூல்களைக் கொள்வனவு செய்தல்	இந்துசமய தமிழ்க் கலைகளை பேணிப் பாதுகாத்து நாளைய சந்ததியினரிடம் ஒப்படைத்தல்	0.20	50 தமிழ் எழுத்தாளர்கள்	0.175	80டி
			<b>மூலதன செலவினத்தின் கீழ் இந்து ஆலயங்களுக்கு நிதியுதவி வழங்கல்</b>	யுத்தத்தினால் பாதிக்கப்பட்ட				

0 5	இந்து ஆலயங்கள் மற்றும் நிறுவனங்களின் அபிவீருத்தி	5.1	இந்து ஆலயங்களதும் நிறுவனங்களதும் புனரமைப்பு (வடக்கு)	பகுதிகளிலுள் ள இந்து ஆலயங்கள், ஏனைய பகுதிகளிலுள் ள இந்து ஆலயங்கள், பொருளாதார வசதியற்ற இந்து ஆலயங்களை புனரமைத்து, அடித்தள வசதிகளை ஏற்படுத்திக் கொடுத்து ஆலய வழிபாட்டினை ஊக்குவித்தல் மற்றும் இந்து சிறுவர் மற்றும் முதியோர் இல்லங்கள், இந்து ஆலயங்கள், நிறுவனங்களி ன் வளர்ச்சிக்கு உதவுதல்	29.50	120 இந்துஆலயங்கள் மற்றும் 160,000 பொதுமக்கள்	16.00	60மூ
		5.2	இந்துஆலயங்களின்புன ரமைப்பு (கிழக்கு)		19.50	100 இந்து ஆலயங்கள் மற்றும் 150,000 பொதுமக்கள்	11.40	75மூ
		5.3	இந்துஆலயங்களின்பு னரமைப்பு (வடக்கு,கிழக்குதவிர்ந் த)		19.50	100 இந்து ஆலயங்கள் மற்றும் 150,000 பொதுமக்கள்	16.00	80மூ
		5.4	இந்து ஆலயங்களுக்கான அடித்தள வசதி மேம்பாடு		18.00	200 இந்து ஆலயங்கள் மற்றும் 180,000 பொதுமக்கள்	2.700	40மூ
			<b>மீண்டுவரும் செலவினத்தின் கீழ் இந்து ஆலயங்களுக்கான நிதியுதவி</b>					
		5.5	இந்து நிறுவனங்களுக்கான நிதியுதவிகள்: இந்து சிறுவர்கள் மற்றும் முதியோர் இல்லங்களுக்கான நிதியுதவி		4.00	30 சிறுவர் மற்றும் முதியோர் இல்லங்கள் 1600 சிறுவர்கள் மற்றும் முதியோர்கள்	0.00	60மூ
		5.6	இந்து ஆலயங்களின் கும்பாபிஷேகத்திற்கான நிதியுதவி		2.00	60 இந்து ஆலயங்களும் 80,000 பொதுமக்கள்	1.145	75மூ
		5.7	நந்திக் கொடிகள் அச்சிடலும் விநியோகமும்		0.60	200 இந்து ஆலயங்கள் மற்றும் நிறுவனங்கள்	0.148	70மூ
		5.8	தெய்வீகச் சேவைத்திட்டம்		0.20	300 இந்து ஆலயங்கள், இந்து மக்கள்	0.017	65மூ
5.9	மிருகபலி பூஜைகளைத் தடுப்பதற்கான திட்டம்	0.30	10 இந்து ஆலயங்கள், இந்துமக்கள்	0.00	40மூ			

13. **ஆட்களையும் ஆதனங்களையும் கைத்தொழில்களையும் புனரமைப்புச்செய்யும் அதிகாரசபை**

ஆட்களையும், ஆதனங்களையும், கைத்தொழில்களையும் புனரமைப்புச்செய்யும் அதிகாரசபையானது, 1987 ஆம் ஆண்டு 29 ஆம் இலக்க பாராளுமன்ற சட்டத்தின் மூலம் உருவாக்கப்பட்டது, கடந்த காலங்களில் பயங்கரவாதம், இன வன்செயல்கள், பாதுகாப்பு நடவடிக்கைகள் மற்றும் சிவில் கிளர்ச்சி என்பவற்றால் பாதிக்கப்பட்ட மக்களை மீள வலுப்படுத்துவதற்காக புனர்வாழ்வு அதிகாரசபையானது அரசின் புனர்வாழ்வு செயற்றிட்டத்தை நடைமுறைப்படுத்தும் முக்கிய பணியினை ஆற்றி வருகிறது.

புனர்வாழ்வு அதிகாரசபையானது யுத்தத்திற்கு பின்னரான நிலவரங்களினால் பாதிக்கப்பட்ட மக்கள் வாழும் குடும்பங்களின் வாழ்வாதார வழிமுறைகளை மேலும் விருத்தி செய்வதற்கும், அக் குடும்பங்களின் நிலையான சமூக பொருளாதாரத்தை ஏற்படுத்துவதற்கும் அரசினால் முன்னெடுக்கப்படும் தேசிய வேலைத்திட்டத்திற்கு தனது முழு ஒத்துழைப்பையும் வழங்கி வருகிறது.

**இவ்வதிகாரசபையினால் மேற்கொள்ளப்படும் முக்கிய பணிகள்**

1. பாதிப்புக்குள்ளான வணக்கஸ்தலங்களை புனர்நிர்மாணம் செய்வதற்கான நிவாரணத் திட்டம்.
2. அரச ஊழியரின் பாதிக்கப்பட்ட ஆதனங்களுக்கான நட்டஈடு வழங்கல்.
3. இறப்பு மற்றும் காயமுற்ற சாதாரண பொது மக்களுக்கான நட்டஈட்டுத் திட்டம்.
4. பொது மக்களது சொத்தழிவு நட்டஈட்டுத் திட்டம்.
5. ஒருங்கிணைந்த உதவிச் செயற்திட்டத்தின் கீழ் வீட்டு மானியம் வழங்குதல்.
6. கடும் பாதிப்புக்குள்ளானவர்களுக்கான நட்டஈட்டுத் திட்டத்தின் கீழ் அரச கூட்டுத்தாபன ஊழியர்களுக்கான இறப்பு மற்றும் காயங்களுக்கான நட்டஈடு வழங்கல்.
7. சுயதொழில் கடன் திட்டம்.
8. சமூக மயப்படுத்தப்பட்ட பயிலுனர்களுக்கான சுயதொழில் கடன் திட்டம்.
9. பாதிக்கப்பட்ட வீடுகளை நிர்மாணம் செய்தல் மற்றும் திருத்துவதற்கான கடனுதவித் திட்டம்.
10. கைத்தொழில் கடன் வழங்குதல்.
11. சுயதொழில் முனைவோருக்கான பயிற்சி திட்டம்.
12. நடமாடும் சேவை.
13. புனர்வாழ்வு அதிகாரசபையின் ஊழியர்களுக்கான பயிற்சி நெறிகள் மற்றும் திறன்விருத்தி திட்டங்கள்.

**பாதிக்கப்பட்ட வணக்கஸ்தலங்களை புனர்நிர்மாணம்செய்வதற்கான நட்டஈட்டுத் திட்டம்**

இந்நிவாரணத்திட்டத்தின்கீழ் புனரமைக்கப்படவுள்ள வழிபாட்டுத்தலத்திற்கு ஆகக் கூடுதலாக ரூபா 500,000.00வும், முற்றாக அழிவடைந்த வழிபாட்டுத்தலத்திற்கு ஆக கூடுதலாக ரூபா 1,000,000.00வும் வழங்கப்பட்டு வருகிறது. 2016.01.01 ஆம் திகதி முதல் 2016.09.20 ஆந் திகதி வரை கீழ்க்காணும் நட்டஈடு வழங்கப்பட்டுள்ளது



தொ. இல	மாவட்டம்	எண்ணிக்கை	ரூபா
1	யாழ்ப்பாணம்	70	12,780,000.00
2	முல்லைதீவு	24	3,705,000.00
3	கிளிநொச்சி	30	5,085,000.00
4	மன்னார்	22	3,325,000.00
5	மட்டக்களப்பு	52	6,868,378.00
6	வவுனியா	36	4,865,000.00
7	அம்பாறை	26	4,063,192.00
8	திருகோணமலை	43	5,791,750.00
9	ஏனைய மாவட்டங்கள்	04	850,000.00
	<b>மொத்தம்</b>	<b>307</b>	<b>47,333,320.00</b>

அரசாங்க ஊழியரின் பாதிக்கப்பட்ட ஆதனங்களுக்கான நட்டஈடு வழங்கல்

2016.01.01 ஆம் திகதி முதல் 2016.09.20 ஆம் திகதி வரை கீழ்க்காணும் வகையில் நட்டஈடு வழங்கப்பட்டுள்ளது.

மாவட்டம்	வழங்கப்பட்ட எண்ணிக்கை	வழங்கிய தொகை (ரூ)
அம்பாறை	26	2,039,700.00
மட்டக்களப்பு	172	10,849,638.00
திருகோணமலை	93	8,734,889.00
யாழ்ப்பாணம்	169	22,987,270.00
மன்னார்	03	450,000.00
முல்லைதீவு	94	14,035,000.00
வவுனியா	01	132,320.00
கிளிநொச்சி	85	12,488,500.00
<b>மொத்தம்</b>	<b>643</b>	<b>71,717,317.00</b>

**கடுமையாக பாதிக்கப்பட்டவர்களுக்கான நட்டஈடு**

2016.01.01—2016.09.20 வரையான மாவட்டவாரியான முன்னேற்றம் பின்வருமாறு.

2

0

மாவட்டம்	இறப்பு		காயம்		காணாமல் போனோர்		மொத்தம்	
	எண்ணிக்கை	வழங்கிய தொகை (ரூ)	எண்ணிக்கை	வழங்கிய தொகை (ரூ)	எண்ணிக்கை	வழங்கிய தொகை (ரூ)	எண்ணிக்கை	வழங்கிய தொகை (ரூ)
அம்பாறை					1	100,000	1	100,000
மட்டக்களப்பு	19	1,900,000	10	145,000	110	11,000,000	139	13,045,000
யாழ்ப்பாணம்	223	22,300,000	23	725,000	8	800,000	254	23,825,000
கிளிநொச்சி	314	31,275,000	118	3,632,500	1	100,000	433	35,007,500
முல்லைத்தீவு	189	18,900,000	43	1,332,500			232	20,232,500
மன்னார்			29	722,500			29	722,500
மாத்தறை					1	100,000	1	100,000
வவுனியா	106	10,600,000	45	1,490,000	12	1,200,000	163	13,290,000
திருகோணமலை	15	1,500,000	2	55,000	31	3,100,000	48	4,655,000
<b>மொத்தம்</b>	<b>866</b>	<b>86,475,000</b>	<b>270</b>	<b>8,102,500</b>	<b>164</b>	<b>16,400,000</b>	<b>1300</b>	<b>110,977,500.00</b>

**சாதாரண பொதுமக்களின் சேதமடைந்த ஆதனங்களுக்கான நட்டஈடு.**

கப்பல்துறை துறைமுகங்கள் மற்றும் புனர்வாழ்வு அமைச்சின் முன்னால் செயலாளரினால் 1996.02.16 திகதி வெளியிட்ட இலக்கம்: எம்.ஆர்.ஆர்/சீஓஎம்/ஜீஎன்/83/95/01 சுற்று நிருபத்தின் கீழ் 1983 ஆம் ஆண்டு ஜூலை மாதம் 24 ஆம் திகதிக்கு பின்னர் இடம் பெற்ற பயங்கரவாதம் அல்லது அதனுடன் தொடர்பான சம்பவங்களுக்கு உள்ளாகி, இதுவரை எந்த நிவாரணத்தையும் பெறாத மக்களின் பாதிக்கப்பட்ட காணி, வீடு, வாகனம் மற்றும் ஆதனங்களுக்கான மொத்த சேதத்தின் 20% வீதம் அல்லது ஆகக் கூடுதலாக 100,000.00 ரூபாவை நட்டஈடாக வழங்கப்படுகின்றது.

அதற்கேற்ப மேற்குறிப்பிட்ட சுற்றுநிருபத்தின் பிரகாரம் 2016.01.01 ஆம் திகதி முதல் 2016.09.20 அம் திகதி வரை கீழ்காணும் நட்டஈடு வழங்கப்பட்டுள்ளது.

தொ. இல	மாவட்டங்கள்	வழங்கப்பட்ட எண்ணிக்கை	தொகை
1	யாழ்ப்பாணம்	212	12 153 64200
2	கிளிநொச்சி	186	15 381 38000
3	மன்னார்	15	935 50000
4	வவுனியா	87	5 711 36600
5	முல்லை தீவு	163	13 443 90500
6	அம்பாறை	133	6 875 02700
7	மட்டக்களப்பு	79	2 054 31900
8	திருகோணமலை	179	12 085 05800
9	ஏனைய மாவட்டங்கள் (புத்தளம்)	01	20 00000
மூழு மொத்தம்		1055	68,660,197.00

சுயதொழில் கடன் திட்டத்தின்கீழ் மாவட்ட அடிப்படையில் விடுவிக்கப்பட்டுள்ள கடன் தொகை (2016.01.01 முதல் 2016.09.20 வரை)

தொ. இல.	மாவட்டம்	விடுவிக்கப்பட்ட கடன்பெறுநர்களின் எண்ணிக்கை	விடுவிக்கப்பட்ட கடன் தொகை. ரூபா
1	யாழ்ப்பாணம்	100	18,875,000.00
2	கிளிநொச்சி	29	5,950,000.00
3	முல்லைதீவு	65	12,550,000.00
4	வவுனியா	27	4,250,000.00

5	மன்னார்	05	900,000.00
6	மட்டக்களப்பு	42	5,498,000.00
7	திருகோணமலை	04	500,000.00
8	ஏனைய மாவட்டங்கள்	04	950,000.00
<b>மொத்தம்</b>		<b>276</b>	<b>49,473,000.00</b>

வீட்டுக்கடன் திட்டத்தின் கீழ் வழங்கப்பட்டுள்ள  
மாவட்ட அடிப்படையிலான கடன் தொகைகள்  
(2016.01.01 – 2016.09.20 வரை)

தொ. இல	மாவட்டம்	விடுவிக்கப்பட்ட கடன்களின் எண்ணிக்கை	விடுவிக்கப்பட்ட கடன் தொகை ரூபா.
1	யாழ்ப்பாணம்	28	6,700,000.00
2	கிளிநொச்சி	05	1,150,000.00
3	முல்லைத்தீவு	31	7,760,000.00
4	வவுனியா	21	5,250,000.00
5	அம்பாறை	07	1,750,000.00
6	திருகோணமலை	04	1,000,000.00
7	மட்டக்களப்பு	07	1,750,000.00
8	ஏனைய மாவட்டங்கள்	01	250,000.00
<b>மொத்தம்</b>		<b>104</b>	<b>25,610,000.00</b>

## 14. புனர்வாழ்வளிப்பு ஆணையாளர் நாயகம் பணியகம்

### புனர்வாழ்வுபெறுவோரை நிலையங்களுக்கு ஆற்றுப்படுத்தல்

நீதிமன்ற உத்தரவுகள் மூலம் புனர்வாழ்வு செயற்பாட்டுக்கு உட்படுத்தப்படுகின்ற வழிதவறிச்சென்ற போராளிகளும் போதைப்பொருள்களுக்கு அடிமையானவர்களும் 2016.01.01 ஆந் திகதியிலிருந்து 2016.09.30 ஆந் திகதி வரை பின்வருமாறு புனர்வாழ்வு நிலையங்களுக்கு ஆற்றுப்படுத்தப்பட்டனர்.

அதேபோல், உள்நாட்டலுவல்கள் அமைச்சிலிருந்து கிராம உத்தியோகத்தர் தரம் III க்கு புதிதாக உத்தியோகத்தர்களை ஆட்சேர்ப்புச்செய்யும்போது பாதுகாப்புத் தகவல் பணியகத்தில் அவர்கள் (வழிதவறிச்சென்ற போராளிகள்) சம்பந்தமாக தடைநீக்கம் பெற்றுக்கொள்ளப்படும். அவ்வறிக்கைகள் திருப்தியற்ற நிலையில் இருக்கின்ற 04 பேர் அடங்கிய விசேட குழுவொன்றுக்கு நியமனம் பெற்றுக்கொடுக்கப்பட முன்பு புனர்வாழ்வளிப்பதற்கு இப்பணியகத்துக்கு ஆற்றுப்படுத்தப்பட்டுள்ளனர்.

புனர்வாழ்வளிப்புக்கு பயிலுநர்களை ஆற்றுப்படுத்தலும் சமூகத்தோடிணைத்தலும்:

தொ. இல.	விபரம்	புனர்வாழ்வளிப்பதற்கு ஆற்றுப்படுத்தப்பட்டவர்கள் எண்ணிக்கை 2016.01.01 - 2016.09.30		சமூகத்தோடு இணைக்கப்பட்டவர்கள் எண்ணிக்கை 2016.01.01 - 2016.09.30	
		ஆண்	பெண்	ஆண்	பெண்
1	வழிதவறிச்சென்ற போராளிகள்	12	-	44	02
2	போதைப்பொருள்களுக்கு அடிமையானவர்கள்	252	-	411	-

2016.09.30 ஆந் திகதியளவில் புனர்வாழ்வு நிலையங்களில் இருக்கின்ற பயிலுநர்களின் எண்ணிக்கை:

தொ. இல.	புனர்வாழ்வளிப்பு நிலையம்	பயிலுநர்களின் எண்ணிக்கை
1	ஒருங்கிணைப்பு அலுவலகம் - வவுனியா	19
2	மூன்றாம்நிலை மற்றும் தொழிற்கல்விப் பயிற்சி நிலையம் - சேனபுர	168
3	சிகிச்சையளிப்பு மற்றும் புனர்வாழ்வளிப்பு நிலையம் - கந்தகாடு	188

**2016 செயற்பாட்டுத் திட்டத்தின்படி நிதிசார் மற்றும் பொளதிக முன்னேற்றம் -**

**போதைப்பொருள்களுக்கு அடிமையானவர்கள்**

தொ/ இல	செயற்பாடுகள்	நிகழ்ச்சித்திட்டங்கள்/கருத்திட்டங்கள்	நிதிசார் முன்னேற்றம் - 2016		பொளதிக முன்னேற்றம் - 2016	
			மதிப்பீட்டுச் செலவு 2016	2016.09.30 ஆந் திகதிக்கு செலவுகள்	மதிப்பீட்டுக் கருத்திட்டங்களின் எண்ணிக்கை	2016.09.30 திகதிக்கு முன்னேற்றம்
1.1	1. புனர்வாழ்வு (பயிற்சிகளும் செயற்பாடுகளும்)	உளச் சுகாதாரமும் உள விருத்தியும்.	7,124,000.00	9,231,780.50	116	82
1.2		மொழிப் பயிற்சி (ஆங்கிலம்/சிங்களம் / தமிழ்), கணனிப் பயிற்சி.	1,696,000.00		24	2
1.3		இந்து பூஜை வழிபாடுகளும் மத செயற்பாடுகளும் (தீபாவளி, சிங்கள தமிழ் புதுவருட பண்டிகை	2,060,000.00		48	26
1.4		விளையாட்டு மற்றும் களியாட்ட நிகழ்வுகள்.	2,950,000.00		24	4
1.5		அழகியல்சார்ந்த செயலமர்வுகள் (நாடகமும் இசையும்) அது சார்ந்த நிகழ்ச்சித்திட்டங்களும்.	1,800,000.00		14	5
1.6		வாழ்க்கைத்தொழிற் பயிற்சிகள்.	40,580,000.00		35	12
1.7		தொழில்சார் வரிசைப்படுத்தல்.	10,200,000.00		24	10
1.8		பிரிவுகளை அமைத்தல்.	1,054,000.00		18	8
1.9		நேர்ப்படியான உளப்பாங்குகள், ஒழுக்கவிழுமியங்கள், திறன்கள் மற்றும் அகிம்சை மேம்படுத்தலை	2,640,000.00		24	6

		முன்னேற்றுவதற்கான பயிற்சி நிகழ்ச்சித்திட்டங்கள்.				
1.10		மருத்துவ சிகிச்சைக்களங்கள்	401,000.00		12	15
1.11		போதைக்கு அடிமையானவர்களுக்கான அடிப்படைச்சட்ட ஆவணங்களைத் தயாரித்தல், அதற்கு தேசிய அடையாள அட்டைகள், பிறப்பு அத்தாட்சிப் பத்திரங்கள், விவாக சான்றிதழ்கள் மற்றும் தேவைப்படி ஏனைய ஆவணங்களைப் பெற்றுக்கொடுத்தல்.	200,000.00		12	9
1.12		பணியாள்தொகுதியினருக்கான பயிற்சிகள் (ஆலோசனை, சிறிய தொழில்முயற்சி மேம்படுத்தல், ஜீவனோபாய அபிவிருத்தி, ஆன்மிக, நடத்தைசார் வழிகாட்டல்கள்) வைபவங்கள்.	15,795,000.00		55	32
		வைபவங்கள் /சுற்றுலாக்கள்				
2.1	2. விழிப்புணர்வூட்டல் நிகழ்ச்சித்திட்டங்கள்	பொருத்தமுடைய கட்டடங்களை வரைபடத்தில் குறித்தல்.  பொதுமக்கள், தனியார் பங்களிப்பு (அரசு நிறுவனங்கள், தனியார் துறை மற்றும் சர்வதேச ஒத்துழைப்பு)	1,200,000.00	553,583.50	12	3

2.2		சமூக உருணர்வு நிலை மற்றும் நம்பகத்தன்மையைக் கட்டியெழுப்புவதற்கான நிகழ்ச்சித்திட்டங்களும்.				
2.3		சமூகமயமாக்கல் நிகழ்வு	300,000.00		12	7
3.1	3. சமூகத்தோடு இணைப்பதற்கான அடிப்படை	சமூக, தொழில்சார் சிறிய குழுக்களை நிறுவுதலும் இயல்திறன் விருத்திசெய்தலும். (தனி/குழுக்களின் நம்பகத்தன்மையை மேம்படுத்துதல், ஆதீனதன்மையைக் குறைத்தலும் நம்பிக்கையைக் கட்டியெழுப்புதலும்)	500,000.00		12	-
3.2		சிறுதொழில்முயற்சிகள் ஊக்குவிப்பு (கடன்வழங்க அணுகுதல்/தொழில் முயற்சியாண்மை ஊக்குவிப்பு, வாழ்க்கை, சமூக மற்றும் பொருளாதார உயிர்ப்புக்கு மிக இலகுவாக இன்னலுக்கு உள்ளாகும் குழுக்களை ஒருங்கிணைத்தல்).	1,500,000.00		8	-
4	மூலதனச் செலவினம்	விளையாட்டு, சமையலறை உபகரணங்கள், கட்டிடத் தேவைகள்.	164,000,000.00	30,984,846.13	-	-
5	மீண்டெழும் செலவினம்	சம்பளங்கள், வேதனங்கள், மின்சாரம், உபசரிப்புச் செலவுகள், பத்திரிகைகள், வாடகை மற்றும் பிற.	246,000,000.00	66,880,832.60	-	-
<b>மொத்தம்</b>			<b>500,000,000.00</b>	<b>107,651,043.07</b>	<b>450</b>	<b>221</b>



## 15. நோர்த்சி லிமிற்றட் நிறுவனம்

### முக்கிய செயற்பாடுகள்

நாட்டின் மீன்பிடியாளர்களுக்கு அவசியமான மீன்பிடி வலைகளையும் ஏனைய கடற்றொழில் உபகரணங்களையும் உற்பத்திசெய்தலும் விநியோகித்தலும் நூல் உற்பத்திசெய்தலும் விநியோகித்தலும்.

### தாக்கப் பரப்புகள்

1. மீன்பிடி வலைகளை உற்பத்திசெய்தல்
2. மீன்பிடியாளர்களுக்கான சேவைகளை வழங்கல்.

### தேசிய இலக்குகள்

வேலைவாய்ப்புகளை உருவாக்கும்பொருட்டு மீன்பிடித் துறையிலும் மீன்பிடிக்கைத்தொழிலிலும் முன்னேற்றத்தை அதிகரித்தல், நாட்டின் உணவு உற்பத்தியை அதிகரித்தல், நாட்டின் மீனவ சமூகத்தவரின் வாழ்க்கைத் தரத்தை அதிகரித்தல்

தொழிற்சாலைகளின் மீன்பிடிவலைகள் மொத்த உற்பத்தி இயலளவு

இல.	விபரம்	குருநகர்	லுனுவில	வீரவில	மொத்தம்
01	மொத்த உற்பத்தி இயலளவு – வருடாந்த	300 மெட்ரிக் தொன்	240 மெட்ரிக் தொன்	180 மெட்ரிக் தொன்	720 மெட்ரிக் தொன்

2016 ஆம் ஆண்டில் தொழிற்சாலைகளின் இலக்கிட்ட உற்பத்தியும் பயனாளிகளும்

இல.	விபரம்	குருநகர்	லுனுவில	வீரவில	மொத்தம்
01	இலக்கிட்ட உற்பத்தி – வருடாந்தம் மெட்ரிக் தொன்களில்	255Mt	228 Mt	156 Mt	639 Mt
02	பயனடைந்த மீன்பிடியாளர்களின் எண்ணிக்கை	2,300	4,560	2,760	9,620
03	நேரில் நன்மைபெறுநர்களின் எண்ணிக்கை	9,200	18,240	11,040	38,480

மீன்பிடி வலை உற்பத்தி

மாதம்	உற்பத்தி (மெட்ரிக் தொன்)				காலாண்டு
	குருநகர்	லுனுவில	வீரவில	மொத்தம்	
ஜனவரி	14.57	6.52	8.6	29.69	62.48
பெப்ரவரி	8.95	5.61	2.17	16.72	
மார்ச்	5.61	7.17	3.29	16.08	
ஏப்ரல்	1.54	4.07	3.86	9.46	53.31
மே	10.66	5.99	4.45	21.1	
ஜூன்	7.52	7.5	7.74	22.76	
ஜூலை	2.52	7.83	2.97	13.31	35.84
ஆகஸ்ட்	1.74	7.59	2	11.33	
செப்டம்பர்	2.78	6.34	2.08	11.2	
அக்டோபர்	4.49	4.77	3.27	12.53	31.89
நவம்பர்	2.16	4.49	3.91	10.56	
டிசம்பர்	3.96	2.92	1.91	8.8	
<b>மொத்தம்</b>	<b>66.48</b>	<b>70.8</b>	<b>46.24</b>	<b>183.52</b>	

## 16. பனை அபிவிருத்திச் சபை

பனை அபிவிருத்திச் சபையின் கருமங்கள்

1. கைவினைகளையும் நிகழ்ச்சித்திட்டங்களையும் ஒருங்கிணைப்புச்செய்தல்.
2. பனை உற்பத்திகளின் பெறுமான அடிப்படையிலான பெறுமதியை அதிகரிப்பதற்கான வசதிகளை வழங்கலும் ஊக்குவித்தலும்.
3. பனை சார்ந்த உற்பத்திகளை தொழிற்சாலைகள், விற்பனை நிலையங்கள் ஊடாக பொதுமக்கள் மத்தியில் பிரசித்தப்படுத்தலும் ஊக்குவித்தலும்.
4. பனை மற்றும் பனை சார்ந்த உற்பத்திகளின் அபிவிருத்திக்கான ஆராய்ச்சிகளை மேற்கொள்ளல்.
5. பனை நடுகை நிலங்களில் விலங்கு வளர்ப்பை பிரபல்யப்படுத்தலும் அதற்கு உதவி வழங்கலும்.
6. பனை நடுகை பண்ணப்படும் நிலங்களில் பனை நடுகையுடன் பயிரிடக்கூடிய இடைப்பயிர்களை அடையாளம் காணலும் அவற்றைப் பிரபல்யப்படுத்தலும் வழிகாட்டல்களை வழங்கி அதற்கு உதவுதலும்.

7. பனைக் கைத்தொழிலில் ஈடுபட்டுள்ளவர்களுக்கும் அதன் ஆலோசகர்களுக்கும் பனைக் கைத்தொழில் அபிவிருத்தி சார்ந்த பயிற்சிகளை வழங்குதல்.
8. பனை அபிவிருத்தியில் நிலவும் பிரச்சினைகளை நிவர்த்திப்பதற்கு அவசியமான தொழில்நுட்ப வழிகாட்டல்களை வழங்குதலும் ஆலோசனைகளை வழங்குதலும்.
9. பனை நடுகையுடன் விலங்கு உற்பத்தி மற்றும் இடைப்பயிர்களின் ஊடாக ஒருங்கிணைந்த பீடைக் கட்டுப்பாடும் நோய் தொற்றலை தடுப்பதும் பற்றிய விஞ்ஞான ஆராய்ச்சிகளை மேற்கொள்ளல்.
10. ஆராய்ச்சி நிறுவனங்களும் ஆய்வுகூடங்களும் பனை நாற்று மேடைகளை ஆரம்பித்தலும் அவற்றைப் பராமரித்தலும்.

**முன்னேற்றம் - 2016 செப்டம்பர் மாதம் வரையானது.**

கருத்திட்டம்	முடிவு உற்பத்தி	முன்னேற்றக் குறிகாட்டி	2016				பிற
			நிதி ஒதுக்கீடு 2016	முன்னேற்றம் (30.09.2016 வரை)		பிற	
				நிதி (ரூ.மி.)	பௌதிக		
பனை நடுகைக் கருத்திட்டம்	300,000	நடுகை பண்ணப்பட்ட விதைகளின் அளவு	1.00	-	-		
பனை விதை உற்பத்தியும் பராமரிப்பும்	8,000	விதை உற்பத்தியும் நடுகையுடும்	0.50	0.0880	11,000	138%	
தரத்திற் சிறந்த பனை விதைகளைத் தெரிவுசெய்யும் நிகழ்ச்சித்திட்டம்	20,000	தெரிவு செய்த விசேட பண்புத்தரம் கொண்ட பனை விதைகளின் அளவு	0.10		20,000	100%	
மாதிரிப் பண்ணைகளின் பராமரிப்பும் அபிவிருத்தியும்	5	மாதிரிப் பண்ணை உபாயமுறைகளை நிலைகொள்ளச் செய்தல்	1.35	0.1515	2	40%	
	4	மாதிரிப் பண்ணைகளின் அபிவிருத்தி			2	50%	
	1	நவீன மாதிரிப் பண்ணைகளை ஏற்படுத்தல்			-		
பனைப் பயிர் பேணல்	30%	சட்டவிரோதமான பனைமர அழிவைக் குறைத்தல் (%)	0.50		1%	3%	
பனை சார்ந்த கைப்பணிப் பொருள்களின் உற்பத்திக்காக	310	நடாத்தப்பட்ட கைவினைப் பயிற்சி நிகழ்ச்சித்திட்டங்களின் அளவு	5.90	1.9788	850	274%	

சுயதொழில் பயிற்சி வழங்கல்.	20	நடாத்தப்பட்ட பயிற்சி நிகழ்ச்சித்திட்டங்களின் அளவு			62	310%	
கைவினைத் தொழிற் போதனாசிரியர் பயிற்சி	47	பயிற்றுவிப்பாளர்களின் ஆற்றல் விருத்தி	0.50		35	74%	
கைவினைத் தொழில் உற்பத்திகளின் போட்டி நிகழ்ச்சியின் ஊடாக ஊக்குவிப்பு வழங்கல்	10	அறிமுகப்படுத்தி புதிய உற்பத்திகள்	0.50		40	400%	
உற்பத்திகளுக்காக நவீன தொழில்நுட்பத்தை ஈடுபடுத்தல்.	1	நவீன தொழில்நுட்பம் பணம்பாணி உற்பத்தி  முதலியவற்றுக்கு எந்தளவு ஈடுபடுத்திக்கொள்ளப்பட்டது என்ற விடயம்.	3.00	0.0135	1	33%	தொழிற்படும்
தூம்பு உற்பத்திக்கான நவீன தொழில்நுட்பத்தை அறிமுகப்படுத்தல்	3500 Kg	தூம்பு உற்பத்தியை அதிகரித்தல்.	3.50		100	10%	
பனை சார்ந்த உணவுப்பொருள் உற்பத்திகளின் அபிவிருத்தி	20%	உணவுப்பொருள் உற்பத்தியை அதிகரித்தல்.	0.50	0.0960	10%	20%	
கைத்தொழில் நகரொன்றை ஆரம்பித்தல் (காரைநகர்)	1	புதிய உற்பத்தி ஆலைகளை ஆரம்பித்தல்.	0.50	0.7090	1	100%	
பனை சார்ந்த பழ உற்பத்தி (பழப் பானம், கோடியல், பழப்பாகு – ஜாம், இன்கவைப் பண்டங்கள்	20,000	உற்பத்தி இயலாவு (லீற்றர்)			15,000	75%	தொழிற்படும்
கற்பகம் விற்பனை நிலையங்களை புதிதாக ஆரம்பித்தல்.	2	கற்பகம் விற்பனை நிலையங்களின் எண்ணிக்கை	1.50	0.1255	1	50%	
கற்பகம் விற்பனை நிலையங்களின் திருத்தவேலைகள்.	8	புதிய காட்சியறைகளை ஆரம்பித்தல்.	2.45	0.0990	2	25%	தொழிற்படும்

	25%	விற்பனைப் புரள்வை அதிகரித்தல் (%)				0%	தொழிற்படும்
	50%	நுகர்வு நாட்டத்தை அதிகரித்தல் (%)			25%	50%	தொழிற்படும்
பனை உற்பத்திகள் சார்ந்த நவீன பரிசோதனைகளையும் ஆய்வுகளையும் நடாத்துதல்.	11	மேற்கொண்ட பரிசோதனைகளின் எண்ணிக்கை	5.00	1.4563		70%	70% பூரணமான
	6	கையாண்ட பரிசோதனைகள்.			4	67%	
மாவட்ட அலுவலகங்களைப் பலப்படுத்துதல்.	10	அலுவலகங்களைப் பலப்படுத்துதல்.	2.70	0.4239	5	50%	தொழிற்படும்
		புதிய அலுவலகங்கள் தலைமைய புதிய					
		உற்பத்தி ஆலைகள் காட்சிக்கூடங்கள்					
மாவட்ட அலுவலகங்களில் உற்பத்திகள் சந்தைப்படுத்தல் மற்றும் கட்டிடங்களை நிர்மாணித்தல்	30%	உற்பத்தியின் பண்புத்தர விருத்தி (%)	4.00	2.7857	20%	67%	
வாகனங்கள் பராமரிப்பும் வாகன சேவைசார்ந்த அலுவல்களும்.			2.00				
மனிதவள அபிவிருத்தி (பயிற்சி)	2	எத்தனை பயிற்சி நிகழ்ச்சித் திட்டங்கள் முன்னெடுக்கப் பட்டுள்ளன என்ற விடயம்.	0.50			0%	

**ஆண்டுக்கான வேலைத்திட்ட இலக்குகள் மற்றும் உண்மையான வெளியீடுகள் - 2016**

இல.	வேலைத்திட்டம்	வெளியீடு	இலக்கு	31.12.2016 இல் உண்மையான வெளியீடு	
<b>1</b>	<b>கட்டப்பட்ட நிரந்தர வீடுகளின் எண்ணிக்கை</b>				
	<b>i</b>	யாழ்ப்பாணம்	<b>கட்டப்பட்ட புதிய வீடுகள்</b>	4008	4008
	<b>ii</b>	கிளிநொச்சி		1095	1095
	<b>iii</b>	முல்லைத்தீவு		1035	1019
	<b>iv</b>	மன்னார்		1332	1331
	<b>v</b>	வவுனியா		910	877
	<b>vi</b>	திருகோணமலை		1320	1220
	<b>vii</b>	மட்டக்களப்பு		1035	1035
	<b>viii</b>	அம்பாறை		165	165
	<b>ix</b>	அனுராதபுரம்		65	65
	<b>x</b>	பொலன்னறுவை		240	240
	<b>xi</b>	புத்தளம்		48	48
<b>மொத்தம்</b>				<b>11,253</b>	<b>11,103</b>
<b>2</b>	<b>திருத்தப்பட்ட பகுதியளவில் தேசமடைந்த வீடுகள்</b>				
	<b>i</b>	யாழ்ப்பாணம்	<b>திருத்தப்பட்ட பகுதியளவில் தேசமடைந்த வீடுகள்</b>	745	745
	<b>ii</b>	கிளிநொச்சி		130	130
	<b>iii</b>	முல்லைத்தீவு		170	170
	<b>iv</b>	மன்னார்		216	216
	<b>v</b>	வவுனியா		50	50
	<b>vi</b>	திருகோணமலை		100	100
	<b>vii</b>	மட்டக்களப்பு		765	765
	<b>viii</b>	அம்பாறை		40	39
<b>மொத்தம்</b>				<b>2,216</b>	<b>2,215</b>
<b>3</b>	<b>கட்டப்பட்ட பகுதியளவிலான நிரந்தரமான வீடுகள்</b>				
		யாழ்ப்பாணம்		10	10
	<b>மொத்தம்</b>			<b>10</b>	<b>10</b>
<b>4</b>	<b>கட்டப்பட்ட மலசலகூடங்களின் எண்ணிக்கை</b>				
	<b>i</b>	யாழ்ப்பாணம்	<b>மீள்குடியேற்றப்பட்ட குடும்பங்களுக்கான மலசலகூட வசதிகள்</b>	1,200	1,200
	<b>ii</b>	கிளிநொச்சி		967	967
	<b>iii</b>	முல்லைத்தீவு		1,031	1,031
	<b>iv</b>	மன்னார்		1,000	1,000
	<b>v</b>	வவுனியா		1,000	1,000
	<b>vi</b>	திருகோணமலை		1,000	1,000
	<b>vii</b>	மட்டக்களப்பு		1,000	1,000
	<b>viii</b>	அம்பாறை		400	400
<b>மொத்தம்</b>				<b>7,598</b>	<b>7,598</b>

இல.	வேலைத்திட்டம்	வெளியீடு	இலக்கு	31.12.2016 இல் உண்மையான வெளியீடு	
5	<b>கட்டப்பட்ட ஆழ் கிணறுகளின் எண்ணிக்கை</b>				
	i	யாழ்ப்பாணம்	மீள்குடியேற்றப்பட்ட குடும்பங்களுக்கான குடிநீர் வசதிகள்	167	167
	ii	கிளிநொச்சி		54	54
	iii	முல்லைத்தீவு		203	203
	iv	மன்னார்		7	7
	v	வவுனியா		27	27
	vi	திருகோணமலை		77	77
	vii	மட்டக்களப்பு		4	4
	viii	அம்பாறை		106	106
	ix	அனுராதபுரம்		120	120
	x	பொலன்னறுவை		1	1
	xi	புத்தளம்		1	1
	<b>மொத்தம்</b>			<b>767</b>	<b>767</b>
	<b>கட்டப்பட்ட குழாய்க் கிணறுகளின் எண்ணிக்கை</b>				
	i	யாழ்ப்பாணம்	மீள்குடியேற்றப்பட்ட குடும்பங்களுக்கான குடிநீர் வசதிகள்	8	8
	ii	கிளிநொச்சி		22	22
	iii	முல்லைத்தீவு		64	64
	iv	மன்னார்		7	7
	v	திருகோணமலை		14	14
	vi	மட்டக்களப்பு		89	89
	vii	பொலன்னறுவை		14	14
<b>மொத்தம்</b>			<b>218</b>	<b>218</b>	
<b>நீர் இணைப்பு வசதிகள்</b>					
i	யாழ்ப்பாணம்	மீள்குடியேற்றப்பட்ட குடும்பங்களுக்கான குடிநீர் வசதிகள்	24	24	
ii	கிளிநொச்சி		3	3	
iii	முல்லைத்தீவு		405	405	
iv	மன்னார்		820	820	
v	வவுனியா		2	2	
vi	திருகோணமலை		31	31	
vii	மட்டக்களப்பு		746	746	
viii	அம்பாறை		717	717	
ix	அனுராதபுரம்		2	2	
x	பொலன்னறுவை		13	13	
<b>மொத்தம்</b>			<b>2763</b>	<b>2763</b>	
<b>கட்டப்பட்ட விவசாய கிணறுகளின் எண்ணிக்கை</b>					
i	யாழ்ப்பாணம்	மீள்குடியேற்றப்பட்ட குடும்பங்களுக்கான குடிநீர் வசதிகள்	112	112	
ii	கிளிநொச்சி		127	127	
iii	முல்லைத்தீவு		15	15	
<b>மொத்தம்</b>			<b>254</b>	<b>254</b>	
6	<b>கட்டுமான உட்கட்டமைப்பு வசதிகள்</b>				
	i	யாழ்ப்பாணம்		50	50
	ii	கிளிநொச்சி		36	36
	iii	முல்லைத்தீவு		100	100
	iv	மன்னார்		81	81
	v	வவுனியா		18	18
	vi	திருகோணமலை		24	24
	vii	மட்டக்களப்பு		58	58
	viii	அம்பாறை		3	3
<b>மொத்தம்</b>			<b>370</b>	<b>370</b>	

இல.	வேலைத்திட்டம்	வெளியீடு	இலக்கு	31.12.2016 இல் உண்மையான வெளியீடு	
7	அதி விசேட செயற்திட்டம்				
	அதி விசேட செயற்திட்டம் யாழ்ப்பாண மாவட்டம்		10	6 (4 தொடர் கருத்திட்டம் வருடம் 2017	
8	வாழ்வாதார திட்டம்				
	i	யாழ்ப்பாணம்	Livelihood programme for resettled ID families and Returnee Refugees	3657	3657
	ii	கிளிநொச்சி		1600	1600
	iii	முல்லைத்தீவு		1500	1500
	iv	மன்னார்		1600	1600
	v	வவுனியா		1704	1704
	vi	திருகோணமலை		1068	1068
	vii	மட்டக்களப்பு		1056	1056
	viii	அம்பாறை		572	572
	மொத்தம்		12757	12757	
9	Rain Water Harvesting Project				
	i	யாழ்ப்பாணம்	131	131	
	மொத்தம்		131	131	
10	No of Camps Maintained				
	i	யாழ்ப்பாணம்	31	31	
	ii	திருகோணமலை	3	Closed	
11	மீள்குடியேற்ற உதவிகள் வழங்கல் (உள்ளக இடம்பெயர்ந்த குடும்பங்கள்)				
	i	யாழ்ப்பாணம்	தற்காலிக கூடார வசதிகள் (Rs.25	626	411
			மீள்குடியேற்ற உதவி (Rs.13,000/-)	1796	1796
	ii	கிளிநொச்சி	காணி துப்பரவாக்கல் (RS.5,000/-)	730	730
	iii	முல்லைத்தீவு	காணி துப்பரவாக்கல் (RS.5,000/-)	20	20
	iv	திருகோணமலை	தற்காலிக கூடார வசதிகள் (Rs.25	722	722
			மீள்குடியேற்ற உதவிகள் (Rs.13,000/-)	739	739
	v	மட்டக்களப்பு	தற்காலிக கூடார வசதிகள் (Rs.25	25	25
			மீள்குடியேற்ற உதவிகள் (Rs.13,000/-)	25	25
			காணி துப்பரவாக்கல் (RS.5,000/-)	163	163



## ஒதுக்கீட்டுக் கணக்கு 2016

செலவினத் தலைப்பு இல : 145

அமைச்சின் / திணைக்களத்தின் / மாவட்டச் செயலகத்தின் பெயர் : சிறைச்சாலைகள் மறுசீரமைப்பு, புனர்வாழ்வுளிப்பு,

மீள்குடியேற்றம் மற்றும் இந்துமத அலுவல்கள் அமைச்சு

வருடாந்த மதிப்பீட்டில் குறிப்பிடப்பட்டுள்ளவாறு நிகழ்ச்சித் திட்ட இல.	வருடாந்த மதிப்பீட்டில் குறிப்பிடப்பட்டுள்ளவாறு நிகழ்ச்சித் திட்டத்தின் பெயர்	(1)	(2)	(3)	(4)	(5)	(6)	பக்க இல. (தொடர்புடைய மாதிரி உ.ஜீ.எஸ்.ஏ.-2 இன் பிரகாரம்)
		வரவு செலவு மதிப்பீட்டு ஒதுக்கீடு	குறைநிரப்பு ஏற்பாடு மற்றும் குறைநிரப்பு மதிப்பீட்டு ஒதுக்கீடு	நி. ஒ. 66 மற்றும் 69 இன் பிரகாரம் மாற்றல்கள்	மொத்தத் தேறிய ஒதுக்கீடு  (1+2+3)	மொத்தச் செலவினம்	தேறிய பெறுபேறு மீதி / மேலதிகம்  (4-5)	
		ரூபா	ரூபா	ரூபா	ரூபா	ரூபா	ரூபா	
<b>மீண்டுவரும்</b>								
1	செயல்முறைச் செயற்பாடுகள்	792,820,000	48,770,000	-	841,590,000	822,135,570	19,454,430	2
2	அபிவிருத்திச் செயற்பாடுகள்	71,500,000	42,000,000	-	113,500,000	110,636,583	2,863,417	3
<b>உப மொத்தம் (மீண்டுவரும்)</b>		<b>864,320,000</b>	<b>90,770,000</b>	<b>-</b>	<b>955,090,000</b>	<b>932,772,153</b>	<b>22,317,847</b>	
<b>மூலதனம்</b>								
1	செயல்முறைச் செயற்பாடுகள்	713,520,000	97,000,000	-	810,520,000	515,397,550	295,122,450	2
2	அபிவிருத்திச் செயற்பாடுகள்	2,005,000,000	14,154,972,119	-	16,159,972,119	13,174,767,130	2,985,204,989	3
<b>உப மொத்தம் (மூலதனம்)</b>		<b>2,718,520,000</b>	<b>14,251,972,119</b>	<b>-</b>	<b>16,970,492,119</b>	<b>13,690,164,680</b>	<b>3,280,327,439</b>	
<b>மூழு மொத்தம்</b>		<b>3,582,840,000</b>	<b>14,342,742,119</b>	<b>-</b>	<b>17,925,582,119</b>	<b>14,622,936,833</b>	<b>3,302,645,286</b>	

பக்க இலக்கம் 02 முதல் 54 வரை உ.ஜீ.எஸ்.ஏ 2 முதல் உ.ஜீ.எஸ்.ஏ 10 வரையான மாதிரிப் படிவங்களின் மூலம் சமர்ப்பிக்கப்படுகின்ற கணக்குத் தகவல்கள் மற்றும் குறிப்புகள் இலக்கம் 55 முதல் 58 உள்ளடக்கிய ஏனைய விபரங்களும் இந்த ஒதுக்கீட்டுக் கணக்கிலேயே அடங்கிய பகுதியாகும். அதனால் மேலேயுள்ள கணக்கில் குறிப்பிடப்பட்டுள்ள புள்ளி விபரங்கள், அது தொடர்பான கணக்குத் தகவல்கள் மற்றும் குறிப்புகளுக்கு இணங்கியதாகத் தயாரிக்கப்பட்டுள்ளது என்பதையும், திறைசேரிக் கணக்குப் புத்தகங்களுடன் தொடர்புடைய கணக்குகள் ஒப்புநோக்கப்பட்டுள்ளது என்பதையும், அவை சரியான உறுதிப்படுத்தப்பட்டிருக்கின்றது என்பதையும் இத்தால் சான்றுப்படுத்துகிறேன்.

பிரதான நிதி உத்தியோகத்தரின்/பிரதான கணக்குக் கொடுக்கும் அலுவலர்	கணக்குக் கொடுக்கும் அலுவலர்	பிரதான கணக்காளர் / பணிப்பாளர் (நிதி)/ஆணையாளர் (நிதி)
பெயர்:	பெயர்:	பெயர்:
பதவி:	பதவி:	திகதி:
திகதி:	திகதி:	

## நிகழ்ச்சித் திட்டங்களின் பிரகாரம் ஒதுக்கீட்டுக் கணக்கு 2016

செலவினத் தலைப்பு இல : 145      அமைச்சின் / திணைக்களத்தின் / மாவட்டச் செயலகத்தின் பெயர் : சிறைச்சாலைகள் மறுசீரமைப்பு, புனர்வாழ்வுளிப்பு, மீள்குடியேற்றம் மற்றும் இந்துமத அலுவலகங்கள் அமைச்சு  
 நிகழ்ச்சித் திட்டத்தின் இலக்கமும் பெயரும் : 01 செயல்முறைச் செயற்பாடுகள்

### மீண்டுவரும் மற்றும் மூலதனச் செலவினத்தின் சுருக்கம்

செலவினத்தின் தன்மை (உ.ஜி.எஸ்.ஏ.மாதிரிப் படிவத்துடன்)	(1)	(2)	(3)	(4)	(5)	(6)	பக்க இல. (தொடர்புடைய மாதிரி உ.ஜி.எஸ்.ஏ.-2 இன் பிரகாரம்)
	வரவு செலவு மதிப்பீட்டு ஒதுக்கீடு	குறைநிரப்பு ஏற்பாடு மற்றும் குறைநிரப்பு மதிப்பீட்டு ஒதுக்கீடு	நி. ஒ. 66 மற்றும் 69 இன் பிரகாரம் மாற்றல்கள்	மொத்தத் தேறிய ஒதுக்கீடு  (1+2+3)	மொத்தச் செலவினம்	தேறிய பெறுபேறு மதி / மேலதிகம்  (4-5)	
	ரூபா	ரூபா	ரூபா	ரூபா	ரூபா	ரூபா	
(அ) மீண்டுவரும் (உ.ஜி.எஸ்.ஏ. 3)	792,820,000	48,770,000	0	841,590,000	822,135,570	19,454,430	1
(ஆ) மூலதனம் (உ.ஜி.எஸ்.ஏ.4)	713,520,000	97,000,000	0	810,520,000	515,397,550	295,122,450	1
<b>மொத்தம்</b>	<b>1,506,340,000</b>	<b>145,770,000</b>	<b>0</b>	<b>1,652,110,000</b>	<b>1,337,533,120</b>	<b>314,576,880</b>	

பிரதான நிதி உத்தியோகத்தரின்/பிரதான கணக்காளர் / பணிப்பாளர் (நிதி) / ஆணையாளர் (நிதி)  
 திகதி :

## நிகழ்ச்சித் திட்டங்களின் பிரகாரம் ஒதுக்கீட்டுக் கணக்கு 2016

செலவினத் தலைப்பு இல : 145 அமைச்சின் / திணைக்களத்தின் / மாவட்டச் செயலகத்தின் பெயர் : சிறைச்சாலைகள் மறுசீரமைப்பு, புனர்வாழ்வுளிப்பு, மீள்குடியேற்றம் மற்றும் இந்துமத அலுவல்கள் அமைச்சு நிகழ்ச்சித் திட்டத்தின் இலக்கமும் பெயரும் : 02 அபிவிருத்திச் செயற்பாடுகள்

### மீண்டுவரும் மற்றும் மூலதனச் செலவினத்தின் சுருக்கம்

செலவினத்தின் தன்மை (உ.ஜி.எஸ்.ஏ.மாதிரிப் படிவத்துடன்)	(1) வரவு செலவு மதிப்பீட்டு ஒதுக்கீடு	(2) குறைநிரப்பு ஏற்பாடு மற்றும் குறைநிரப்பு மதிப்பீட்டு ஒதுக்கீடு	(3) நி. ஒ. 66 மற்றும் 69 இன் பிரகாரம் மாற்றல்கள்	(4) மொத்தத் தேறிய ஒதுக்கீடு (1+2+3)	(5) மொத்தச் செலவினம்	(6) தேறிய பெறுபேறு மீதி / மேலதிகம் (4-5)	பக்க இல. (தொடர்புடைய மாதிரி உ.ஜி.எஸ்.ஏ.-2 இன் பிரகாரம்)
	ரூபா	ரூபா	ரூபா	ரூபா	ரூபா	ரூபா	
(அ) மீண்டுவரும் (உ.ஜி.எஸ்.ஏ. 3)	71,500,000	42,000,000	0	113,500,000	110,636,583	2,863,417	1
(ஆ) மூலதனம் (உ.ஜி.எஸ்.ஏ.4)	2,005,000,000	14,154,972,119	0	16,159,972,119	13,174,767,130	2,985,204,989	1
<b>மொத்தம்</b>	<b>2,076,500,000</b>	<b>14,196,972,119</b>	<b>0</b>	<b>16,273,472,119</b>	<b>13,285,403,713</b>	<b>2,988,068,406</b>	

பிரதான நிதி உத்தியோகத்தரின்/பிரதான கணக்காளர் / பணிப்பாளர்(நிதி)/ஆணையாளர்(நிதி) திகதி :

## நிகழ்ச்சித் திட்டங்களின் பிரகாரம் ஒதுக்கீட்டுக் கணக்கு 2016

செலவினத் தலைப்பு இல : 145 அமைச்சின் / திணைக்களத்தின் / மாவட்டச் செயலகத்தின் பெயர் : சிறைச்சாலைகள் மறுசீரமைப்பு, புனர்வாழ்வுளிப்பு, மீள்குடியேற்றம் மற்றும் இந்துமத அலுவலக அமைச்சு  
 நிகழ்ச்சித் திட்டத்தின் இலக்கமும் பெயரும் : 02 அபிவிருத்திச் செயற்பாடுகள்

### மீண்டுவரும் மற்றும் மூலதனச் செலவினத்தின் சுருக்கம்

செலவினத்தின் தன்மை (உ.ஜி.எஸ்.ஏ.மாதிரிப் படிவத்துடன்)	(1)	(2)	(3)	(4)	(5)	(6)	பக்க இல. (தொடர்புடைய மாதிரி உ.ஜி.எஸ்.ஏ.-2 பிரகாரம்)
	வரவு செலவு மதிப்பீட்டு ஒதுக்கீடு	குறைநிரப்பு ஏற்பாடு மற்றும் குறைநிரப்பு மதிப்பீட்டு ஒதுக்கீடு	நி. ஒ. 66 மற்றும் 69 இன் பிரகாரம் மாற்றல்கள்	மொத்தத் தேறிய ஒதுக்கீடு (1+2+3)	மொத்தச் செலவினம்	தேறிய பெறுபேறு மீதி / மேலதிகம்  (4-5)	
	ரூபா	ரூபா	ரூபா	ரூபா	ரூபா	ரூபா	
(அ) மீண்டுவரும் (உ.ஜி.எஸ்.ஏ. 3)	71,500,000	42,000,000	0	113,500,000	110,636,583	2,863,417	1
(ஆ) மூலதனம் (உ.ஜி.எஸ்.ஏ.4)	2,005,000,000	14,154,972,119	0	16,159,972,119	13,174,767,130	2,985,204,989	1
<b>மொத்தம்</b>	<b>2,076,500,000</b>	<b>14,196,972,119</b>	<b>0</b>	<b>16,273,472,119</b>	<b>13,285,403,713</b>	<b>2,988,068,406</b>	

பிரதான நிதி உத்தியோகத்தரின்/பிரதான கணக்காளர் / பணிப்பாளர் (நிதி)/ஆணையாளர் (நிதி)  
 திகதி :

## கருத்திட்டத்தின் பிரகாரம் மீண்டுவரும் செலவினம்

செலவினத் தலைப்பு இல : 145

அமைச்சின் / திணைக்களத்தின் / மாவட்டச் செயலகத்தின் பெயர் : சிறைச்சாலைகள் மறுசீரமைப்பு,

புனர்வாழ்வுளிப்பு, மீள்குடியேற்றம் மற்றும் இந்துமத அலுவலகம் அமைச்சு

நிகழ்ச்சித் திட்டத்தின் இலக்கமும் பெயரும் : 1 - 2 அமைச்சர் அலுவலகம் அமைச்சு அலுவலகம்

கருத்திட்ட இலக்கம் / பெயர், ஆளுக்கூரிய வேதனாதிகள் மற்றும் சகல கருத்திட்டங்களுக்காக கவுமான ஏனைய செலவினம்	(1)	(2)	(3)	(4)	(5)	(6)
	வரவு செலவு மதிப்பீட்டு ஒதுக்கீடு	குறைநிரப்பு ஏற்பாடு மற்றும் குறைநிரப்பு மதிப்பீட்டு ஒதுக்கீடு	நி. ஒ. 66 மற்றும் 69 இன் பிரகாரம் மாற்றல்கள்	மொத்தத் தேறிய ஒதுக்கீடு (1+2+3)	மொத்தச் செலவினம்	தேறிய பெறுபேறு மதி / மேலதிகம் (4-5)
	ரூபா	ரூபா	ரூபா	ரூபா	ரூபா	ரூபா
<b>கருத்திட்ட இலக்கம் 1 மற்றும் பெயர்: அமைச்சர் அலுவலகம்</b>						
ஆளுக்கூரிய வேதனாதிகள்	10,100,000	4,073,000	-300,000	13,873,000	11,789,066	2,083,934
ஏனைய செலவினம்	11,700,000	0	-27,000	11,673,000	10,555,458	1,117,542
<b>உப மொத்தம்</b>	<b>21,800,000</b>	<b>4,073,000</b>	<b>-327,000</b>	<b>25,546,000</b>	<b>22,344,524</b>	<b>3,201,476</b>
<b>கருத்திட்ட இலக்கம் 2 மற்றும் பெயர்: அமைச்சு அலுவலகம்</b>						
ஆளுக்கூரிய வேதனாதிகள்	50,800,000	17,869,000	600,000	69,269,000	68,163,622	1,105,378
ஏனைய செலவினம்	699,120,000	24,700,000	650,000	724,470,000	710,913,177	13,556,823
<b>உப மொத்தம்</b>	<b>749,920,000</b>	<b>42,569,000</b>	<b>1,250,000</b>	<b>793,739,000</b>	<b>779,076,799</b>	<b>14,662,201</b>
<b>கருத்திட்ட இலக்கம் 11 மற்றும் பெயர்: இராஜாங்க அமைச்சர் அலுவலகம்</b>						
ஆளுக்கூரிய வேதனாதிகள்	10,100,000	2,128,000	-300,000	11,928,000	11,495,324	432,676
ஏனைய செலவினம்	11,000,000	0	-623,000	10,377,000	9,218,923	1,158,077
<b>உப மொத்தம்</b>	<b>21,100,000</b>	<b>2,128,000</b>	<b>-923,000</b>	<b>22,305,000</b>	<b>20,714,247</b>	<b>1,590,753</b>
<b>முழு மொத்தம்</b>	<b>792,820,000</b>	<b>48,770,000</b>	<b>0</b>	<b>841,590,000</b>	<b>822,135,570</b>	<b>19,454,430</b>

பிரதான நிதி உத்தியோகத்தரின்/பிரதான கணக்காளர் / பணிப்பாளர் (நிதி)/ஆணையாளர் (நிதி)  
 திகதி :

## கருத்திட்டத்தின் பிரகாரம் மீண்டுவரும் செலவினம்

செலவினத் தலைப்பு இல : 145 அமைச்சின் / திணைக்களத்தின் / மாவட்டச் செயலகத்தின் பெயர் : சிறைச்சாலைகள் மறுசீரமைப்பு,  
புனர்வாழ்வளிப்பு, மீள்குடியேற்றம் மற்றும் இந்துமத அலுவல்கள் அமைச்சு  
நிகழ்ச்சித் திட்டத்தின் இலக்கமும் பெயரும் : 2 போரினால் பாதிக்கப்பட்ட மக்களுக்கான மீள் குடியமர்த்தல் நிகழ்ச்சி திட்டம்

கருத்திட்ட இலக்கம் / பெயர், ஆளுக்கூரிய வேதனாதிகள் மற்றும் சகல கருத்திட்டங்களுக்காகவுமான ஏனைய செலவினம்	(1)	(2)	(3)	(4)	(5)	(6)
	வரவு செலவு மதிப்பீட்டு ஒதுக்கீடு	குறைநிரப்பு ஏற்பாடு மற்றும் குறைநிரப்பு மதிப்பீட்டு ஒதுக்கீடு	நி. ஒ. 66 மற்றும் 69 இன் பிரகாரம் மாற்றல்கள்	மொத்தத் தேறிய ஒதுக்கீடு (1+2+3)	மொத்தச் செலவினம்	தேறிய பெறுபேறு மதி / மேலதிகம் (4-5)
	ரூபா	ரூபா	ரூபா	ரூபா	ரூபா	ரூபா
<b>கருத்திட்ட இல 3 &amp; தலைப்பு போரினால் பாதிக்கப்பட்ட மக்களுக்கான மீள் குடியமர்த்தல் நிகழ்ச்சி திட்டம்</b>						
ஆளுக்கூரிய வேதனாதிகள்	0	0	0	0	0	0
ஏனைய செலவினம்	71,500,000	42,000,000	0	113,500,000	110,636,583	2,863,417
<b>உப மொத்தம்</b>	<b>71,500,000</b>	<b>42,000,000</b>	<b>0</b>	<b>113,500,000</b>	<b>110,636,583</b>	<b>2,863,417</b>
<b>முழு மொத்தம்</b>	<b>864,320,000</b>	<b>90,770,000</b>	<b>0</b>	<b>955,090,000</b>	<b>932,772,153</b>	<b>22,317,847</b>

பிரதான நிதி உத்தியோகத்தரின்/பிரதான கணக்காளர் / பணிப்பாளர்(நிதி)/ஆணையாளர்(நிதி)  
திகதி :

## கருத்திட்டத்தின் பிரகாரம் மூலதனச் செலவினம்

செலவினத் தலைப்பு இல : 145

அமைச்சின் / திணைக்களத்தின் / மாவட்டச் செயலகத்தின் பெயர் : சிறைச்சாலைகள் மறுசீரமைப்பு,

புனர்வாழ்வளிப்பு, மீள்கூடியேற்றம் மற்றும் இந்துமத அலுவலகம் அமைச்சு

நிகழ்ச்சித் திட்டத்தின் இலக்கமும் பெயரும் : 01 செயல்முறைச் செயற்பாடுகள்

கருத்திட்டத்தின் இலக்கமும் பெயரும் : 1 - அமைச்சர் அலுவலகம்

செலவு விடய இல.	விடய இல.	நிதியிடல் (குறியீட்டு இல.)	விடயத்தின் விபரம்	(1)	(2)	(3)	(4)	(5)	(6)
				வரவு செலவு மதிப்பீட்டு ஒதுக்கீடு	குறைநிரப்பு ஏற்பாடு மற்றும் குறைநிரப்பு மதிப்பீட்டு ஒதுக்கீடு	நி. ஒ. 66 மற்றும் 69 இன் பிரகாரம் மாற்றல்கள்	மொத்தத் தேறிய ஒதுக்கீடு (1+2+3)	மொத்தச் செலவினம்	தேறிய பெறுபேறு மீதி / மேலதிகம் (4-5)
				ரூபா	ரூபா	ரூபா	ரூபா	ரூபா	ரூபா
2001		11	கட்டிடங்களும் கட்டிட அமைப்புகளும்	250,000	0	0	250,000	250,000	0
2002		11	இயந்திரமும் உபகரணமும்	100,000	0	0	100,000	0	100,000
2003		11	வாகனங்கள்	1,150,000	0	0	1,150,000	855,009	294,991
2101		11	வாகனங்கள்	0	35,000,000	0	35,000,000	20,500,000	14,500,000
2102		11	தளபாடமும் அலுவல உபகரணமும்	500,000	0	0	500,000	499,540	460
2103		11	இயந்திரமும் உபகரணமும்	500,000	0	0	500,000	499,530	470
<b>மொத்தம்</b>				<b>2,500,000</b>	<b>35,000,000</b>	<b>0</b>	<b>37,500,000</b>	<b>22,604,079</b>	<b>14,895,921</b>

பிரதான நிதி உத்தியோகத்தரின்/பிரதான கணக்காளர் / பணிப்பாளர்(நிதி)/ஆணையாளர்(நிதி)  
திகதி :

## கருத்திட்டத்தின் பிரகாரம் மூலதனச் செலவினம்

செலவினத் தலைப்பு இல : 145

அமைச்சின் / திணைக்களத்தின் / மாவட்டச் செயலகத்தின் பெயர் : சிறைச்சாலைகள் மறுசீரமைப்பு, புனர்வாழ்வளிப்பு, மீள்குடியேற்றம் மற்றும் இந்துமத அலுவலக அமைச்சு

நிகழ்ச்சித் திட்டத்தின் இலக்கமும் பெயரும் : 01 செயல்முறைச் செயற்பாடுகள்

கருத்திட்டத்தின் இலக்கமும் பெயரும் : 1 - அமைச்சு அலுவலகம்

செலவு விடய இல.	விடய இல.	நிதியிடல் (குறியீட்டு இல.)	விடயத்தின் விபரம்	(1)	(2)	(3)	(4)	(5)	(6)
				வரவு செலவு மதிப்பீட்டு ஒதுக்கீடு	குறைநிரப்பு ஏற்பாடு மற்றும் குறைநிரப்பு மதிப்பீட்டு ஒதுக்கீடு	நி. ஒ. 66 மற்றும் 69 இன் பிரகாரம் மாற்றல்கள்	மொத்தத் தேறிய ஒதுக்கீடு (1+2+3)	மொத்தச் செலவினம்	தேறிய பெறுபேறு மீதி / மேலதிகம் (4-5)
				ரூபா	ரூபா	ரூபா	ரூபா	ரூபா	ரூபா
2001		11	கட்டிடங்களுக்கும் கட்டிட அமைப்புகளுக்கும்	3,500,000	17,000,000	0	20,500,000	15,200,760	5,299,240
2002		11	இயந்திரமும் உபகரணமும்	600,000	0	0	600,000	71,450	528,550
2003		11	வாகனங்கள்	2,000,000	0	0	2,000,000	1,855,597	144,403
2102		11	தளபாடமும் அலுவல உபகரணமும்	320,000	0	0	320,000	319,252	748
2103		11	இயந்திரமும் உபகரணமும்	600,000	0	0	600,000	583,168	16,832
2401		11	பயிற்சியும் கொள்திறன் கட்டுமானமும்	500,000	0	0	500,000	490,000	10,000
2201		11	ஆட்கள், ஆதனங்கள், கைத்தொழில்கள் புனரமைப்பு அதிகாரசபை	65,000,000	0	0	65,000,000	65,000,000	0
2202		11	புனர்வாழ்வு ஆணையாளர் நாயகம் அலுவலகம்	600,000,000	0	0	600,000,000	328,436,843	271,563,157
2201		11	பண அபிவிருத்தி சபை	36,000,000	2,500,000	0	38,500,000	36,000,000	2,500,000
<b>மொத்தம்</b>				<b>708,520,000</b>	<b>19,500,000</b>	<b>0</b>	<b>728,020,000</b>	<b>447,957,070</b>	<b>280,062,930</b>

பிரதான நிதி உத்தியோகத்தின்/பிரதான கணக்காளர் / பணிப்பாளர்(நிதி)/ஆணையாளர்(நிதி) திகதி :



## கருத்திட்டத்தின் பிரகாரம் மூலதனச் செலவினம்

செலவினத் தலைப்பு இல : 145

அமைச்சின் / திணைக்களத்தின் / மாவட்டச் செயலகத்தின் பெயர் : சிறைச்சாலைகள் மறுசீரமைப்பு, புனர்வாழ்வுளிப்பு, மீள்குடியேற்றம் மற்றும் இந்துமத அலுவல்கள் அமைச்சு

நிகழ்ச்சித் திட்டத்தின் இலக்கமும் பெயரும் : 01 செயல்முறைச் செயற்பாடுகள்

கருத்திட்டத்தின் இலக்கமும் பெயரும் : 1 - இராஜாங்க அமைச்சு அலுவலகம்

செலவு விடய இல.	விடய இல.	நிதியிடல் (குறியீட்டு இல.)	விடயத்தின் விபரம்	(1)	(2)	(3)	(4)	(5)	(6)
				வரவு செலவு மதிப்பீட்டு ஒதுக்கீடு	குறைநிரப்பு ஏற்பாடு மற்றும் குறைநிரப்பு மதிப்பீட்டு ஒதுக்கீடு	நி. ஒ. 66 மற்றும் 69 இன் பிரகாரம் மாற்றல்கள்	மொத்தத் தேறிய ஒதுக்கீடு (1+2+3)	மொத்தச் செலவினம்	தேறிய பெறுபேறு மதி / மேலதிகம் (4-5)
				ரூபா	ரூபா	ரூபா	ரூபா	ரூபா	ரூபா
2001	11		கட்டிடங்களும் கட்டிட அமைப்புகளும்	250,000	0	0	250,000	250,000	0
2002	11		இயந்திரமும் உபகரணமும்	100,000	0	0	100,000	0	100,000
2003	11		வாகனங்கள்	1,150,000	0	0	1,150,000	1,105,864	44,136
2101	11		வாகனங்கள்	0	42,500,000	0	42,500,000	42,498,939	1,061
2102	11		தளபாடமும் அலுவல உபகரணமும்	500,000	0	0	500,000	493,448	6,552
2103	11		இயந்திரமும் உபகரணமும்	500,000	0	0	500,000	488,150	11,850
<b>மொத்தம்</b>				<b>2,500,000</b>	<b>42,500,000</b>	<b>0</b>	<b>45,000,000</b>	<b>44,836,401</b>	<b>163,599</b>

பிரதான நிதி உத்தியோகத்தரின்/பிரதான கணக்காளர் / பணிப்பாளர்(நிதி)/ஆணையாளர்(நிதி) திகதி :

## கருத்திட்டத்தின் பிரகாரம் மூலதனச் செலவினம்

செலவினத் தலைப்பு இல : 145 அமைச்சின் / திணைக்களத்தின் / மாவட்டச் செயலகத்தின் பெயர் : சிறைச்சாலைகள் மறுசீரமைப்பு, புனர்வாழ்வுளிப்பு, மீள் குடியேற்றம் மற்றும் இந்துமத அலுவலகள் அமைச்சு

நிகழ்ச்சித் திட்டத்தின் இலக்கமும் பெயரும் : 02 அபிவிருத்திச் செயற்பாடுகள்

கருத்திட்டத்தின் இலக்கமும் பெயரும் : 03 போரினால் பாதிக்கப்பட்ட ஆட்களுக்கான மீள் குடியமத்தல் நிகழ்ச்சி திட்டங்கள்

செலவு விடய இல.	விடய இல.	நிதியிடல் (குறியீட்டு இல.)	விடயத்தின் விபரம்	(1)	(2)	(3)	(4)	(5)	(6)
				வரவு செலவு மதிப்பீட்டு ஒதுக்கீடு	குறைநிரப்பு ஏற்பாடு மற்றும் குறைநிரப்பு மதிப்பீட்டு ஒதுக்கீடு	நி. ஒ. 66 மற்றும் 69 இன் பிரகாரம் மாற்றல்கள்	மொத்தத் தேறிய ஒதுக்கீடு (1+2+3)	மொத்தச் செலவினம்	தேறிய பெறுபேறு மதி / மேலதிகம் (4-5)
				ரூபா	ரூபா	ரூபா	ரூபா	ரூபா	ரூபா
2502	16	11	நோத் சீல் லிமிட்டட் - அபிவிருத்தியும் மீள் வலை தொழிற்சாலை விரிவாக்கமும் (GOSL India)	5,000,000	0	0	5,000,000	5,000,000	0
2502	18	13	பொது மக்களுக்கான கண்ணிவெடி அகற்றும் பணிகளுக்கான ஆதரவு இரண்டாம்	0	722,119	0	722,119	720,653	1,466
2502	23	13	விடமைப்பு (GOSL India)	2,000,000,000	0	0	2,000,000,000	0	2,000,000,000
2502	25	13	விடமைப்பு அபிவிருத்தி திட்டம் (GOSL Pakistan)	0	42,350,000	0	42,350,000	31,350,000	11,000,000
2502	26	13	விடமைப்பு அபிவிருத்தி திட்டம் (GOSL Kazakhstan)	0	1,500,000	0	1,500,000	950,000	550,000
2502	27	13	விடமைப்பு அபிவிருத்தி திட்டம் (GOSL Bahrain)	0	45,400,000	0	45,400,000	32,375,000	13,025,000
2502	30	11	வடக்கு கிழக்கு மாகாணங்களுக்கான நூரிதப்படுத்தப்பட்ட மீள் குடியேற்ற நடவடிக்கைகள்.	0	14,000,000,000	0	14,000,000,000	13,047,062,033	952,937,967
2502	31	11	பனை அபிவிருத்தி ஆராய்ச்சி நிலையத்தை வலுவூட்டுதல்	0	50,000,000	0	50,000,000	45,834,401	4,165,599
2502	33	13	வடக்கில் மீளக் குடியமர்த்தப்பட்ட உள்ளக இடம் பெயர்ந்தவர்களுக்காக யுத்தத்தின் பின்னரான அவசர உதவி வாழ்வாதார திட்டம். (JFPR)	0	15,000,000	0	15,000,000	11,475,043	3,524,957
<b>மொத்தம்</b>				<b>2,005,000,000</b>	<b>14,154,972,119</b>	<b>0</b>	<b>16,159,972,119</b>	<b>13,174,767,130</b>	<b>2,985,204,989</b>

பிரதான நிதி உத்தியோகத்தரின்/பிரதான கணக்காளர் / பணிப்பாளர் (நிதி)/ஆணையாளர் (நிதி) திகதி :

**நிகழ்ச்சித் திட்டத்தின் பிரகாரம் செலவினத்தின் நிதியிடலின் சுருக்கம்**

அமைச்சின் / திணைக்களத்தின் / மாவட்டச் செயலகத்தின் பெயர் : சிறைச்சாலைகள் மறுசீரமைப்பு, புனர்வாழ்வுளிப்பு, மீள்குடியேற்றம் மற்றும்

இந்தமத அலுவல்கள் அமைச்சு

செலவினத் தலைப்பு இல : 145

குறியீடு	நிதியிடல் குறியீட்டு விபரம்	நிகழ்ச்சித் திட்டம் 01*		நிகழ்ச்சித் திட்டம் 02*		முழு மொத்தம்		
		தேறிய ஏற்பாடு **	உண்மைச் செலவினம்	தேறிய ஏற்பாடு **	உண்மைச் செலவினம்	தேறிய ஏற்பாடு**	உண்மைச் செலவினம்	செலவினம் *** சதவீதம் (6÷5)X100
		1	2	3	4	5	6	%
		ரூபா	ரூபா	ரூபா	ரூபா	ரூபா	ரூபா	
11	உள்நாட்டு நிதியம்	1,652,110,000	1,337,533,120	14,168,500,000	13,208,533,017	15,820,610,000	14,546,066,137	92
12	வெளிநாட்டுக் கடன்	-	-	-	-	-	-	-
13	வெளிநாட்டு உதவி	-	-	2,104,972,119.00	76,870,696.00	2,104,972,119	76,870,696	4
14	மீள்நிரப்பப்படுகின்ற வெளிநாட்டுக் கடன்	-	-	-	-	-	-	-
15	மீள்நிரப்பப்படுகின்ற வெளிநாட்டு உதவி	-	-	-	-	-	-	-
16	எதிர்த்தரப்பு நிதியம்	-	-	-	-	-	-	-
17	வெளிநாட்டு நிதியிடல் சார்ந்த உள்நாட்டுச் செலவு	-	-	-	-	-	-	-
21	விசேட சட்டச் சேவை	-	-	-	-	-	-	-
<b>மொத்தம்</b>		<b>1,652,110,000</b>	<b>1,337,533,120</b>	<b>16,273,472,119</b>	<b>13,285,403,713</b>	<b>17,925,582,119</b>	<b>14,622,936,833</b>	<b>82</b>

\* உ.ஜி.எஸ்.ஏ. 5 (i) இன் பிரகாரம் ஒவ்வொரு நிகழ்ச்சித் திட்டத்தின் கீழும் உள்ள பெறுமதிகளை உள்ளடக்கவும்.

\*\* உ.ஜி.எஸ்.ஏ. 1 இல் 4 ஆவது நிரலில் காட்டப்பட்டுள்ள ஏற்பாடு

\*\*\* தசமதானம் இன்றி % குறிப்பிடவும்.

பிரதான நிதி உத்தியோகத்தரின்/பிரதான கணக்காளர் / பணிப்பாளர்(நிதி)/ஆணையாளர்(நிதி) திகதி :

## ஒவ்வொரு நிகழ்ச்சித் திட்டத்தினதும் கருத்திட்டத்தின் பிரகாரம் செலவினத்தை நிதியிடல்

(நிகழ்ச்சித் திட்டத்தினது கருத்திட்டத்தின் பிரகாரம் மீண்டெழும் செலவினம் மற்றும் மூலதனச் செலவினங்களின் நிதியிடல்)

அமைச்சின் / திணைக்களத்தின் / மாவட்டச் செயலகத்தின் பெயர் : சிறைச்சாலைகள் மறுசீரமைப்பு, புனர்வாழ்வுளிப்பு, மீள்கூடியேற்றம் மற்றும் இந்துமத அலுவலக அமைச்சு

செலவினத் தலைப்பு இல : 145

நிகழ்ச்சித் திட்டத்தின் இலக்கமும் பெயரும் : 01 செயல்முறைச் செயற்பாடுகள்

குறியீடு	நிதியிடல் குறியீட்டு விபரம்	கருத்திட்டம் 1		கருத்திட்டம் 2		கருத்திட்டம் 3		நிகழ்ச்சித் திட்டத்தின் மொத்தம் / பக்கங்களின் மொத்தம்*	
		தேறிய ஏற்பாடு	உண்மைச் செலவினம்	தேறிய ஏற்பாடு	உண்மைச் செலவினம்	தேறிய ஏற்பாடு	உண்மைச் செலவினம்	தேறிய ஏற்பாடு	உண்மைச் செலவினம்
		ரூபா	ரூபா	ரூபா	ரூபா	ரூபா	ரூபா	ரூபா	ரூபா
11	உள்நாட்டு நிதியம்	63,046,000	44,948,603	1,521,759,000	1,227,033,869	67,305,000	65,550,648	1,652,110,000	1,337,533,120
12	வெளிநாட்டுக் கடன்	-	-	-	-	-	-	-	-
13	வெளிநாட்டு உதவி	-	-	-	-	-	-	-	-
14	மீள்நிரப்பப்படுகின்ற வெளிநாட்டுக் கடன்	-	-	-	-	-	-	-	-
15	மீள்நிரப்பப்படுகின்ற வெளிநாட்டு உதவி	-	-	-	-	-	-	-	-
16	எதிர்த்தரப்பு நிதியம்	-	-	-	-	-	-	-	-
17	வெளிநாட்டு நிதியிடல் சார்ந்த உள்நாட்டுச் செலவு	-	-	-	-	-	-	-	-
21	விசேட சட்டச் சேவை	-	-	-	-	-	-	-	-
	<b>மொத்தம்</b>	<b>63,046,000</b>	<b>44,948,603</b>	<b>1,521,759,000</b>	<b>1,227,033,869</b>	<b>67,305,000</b>	<b>65,550,648</b>	<b>1,652,110,000</b>	<b>1,337,533,120</b>

\*நிகழ்ச்சித் திட்டங்களின் பொருட்டு மேலதிகப் பக்கங்களைச் சேர்ப்பதானால் இறுதிப் பக்கத்தின் மொத்தம் நிகழ்ச்சித் திட்டத்தின் மொத்தமாக இருத்தல் வேண்டும்.

பிரதான நிதி உத்தியோகத்தரின்/பிரதான கணக்காளர் / பணிப்பாளர்(நிதி)/ஆணையாளர்(நிதி)  
திகதி :

## ஒவ்வொரு நிகழ்ச்சித் திட்டத்தினதும் கருத்திட்டத்தின் பிரகாரம் செலவினத்தை நிதியிடல்

(நிகழ்ச்சித் திட்டத்தினது கருத்திட்டத்தின் பிரகாரம் மீண்டெழும் செலவினம் மற்றும் மூலதனச் செலவினங்களின் நிதியிடல்)

அமைச்சின் / திணைக்களத்தின் / மாவட்டச் செயலகத்தின் பெயர் : சிறைச்சாலைகள் மறுசீரமைப்பு, புனர்வாழ்வுளிப்பு, மீள்கூடியேற்றம் மற்றும் இந்துமத அலுவலக அமைச்சு

செலவினத் தலைப்பு இல : 145

நிகழ்ச்சித் திட்டத்தின் இலக்கமும் பெயரும் : 02 அபிவிருத்திச் செயற்பாடுகள்

குறியீடு	நிதியிடல் குறியீட்டு விபரம்	கருத்திட்டம்		கருத்திட்டம் 2		கருத்திட்டம் 3		நிகழ்ச்சித் திட்டத்தின் மொத்தம் / பக்கங்களின் மொத்தம்*	
		தேறிய ஏற்பாடு	உண்மைச் செலவினம்	தேறிய ஏற்பாடு	உண்மைச் செலவினம்	தேறிய ஏற்பாடு	உண்மைச் செலவினம்	தேறிய ஏற்பாடு	உண்மைச் செலவினம்
		ரூபா	ரூபா	ரூபா	ரூபா	ரூபா	ரூபா	ரூபா	ரூபா
11	உள்நாட்டு நிதியம்	-	-	-	-	14,168,500,000	13,208,533,017	14,168,500,000	13,208,533,017
12	வெளிநாட்டுக் கடன்	-	-	-	-	-	-	-	-
13	வெளிநாட்டு உதவி	-	-	-	-	2,104,972,119	76,870,696	2,104,972,119	76,870,696
14	மீள்நிரப்பப்படுகின்ற வெளிநாட்டுக் கடன்	-	-	-	-	-	-	-	-
15	மீள்நிரப்பப்படுகின்ற வெளிநாட்டு உதவி	-	-	-	-	-	-	-	-
16	எதிர்த்தரப்பு நிதியம்	-	-	-	-	-	-	-	-
17	வெளிநாட்டு நிதியிடல் சார்ந்த உள்நாட்டுச் செலவு	-	-	-	-	-	-	-	-
21	விசேட சட்டச் சேவை	-	-	-	-	-	-	-	-
<b>மொத்தம்</b>		-	-	-	-	16,273,472,119	13,285,403,713	16,273,472,119	13,285,403,713

\*நிகழ்ச்சித் திட்டங்களின் பொருட்டு மேலதிகப் பக்கங்களைச் சேர்ப்பதானால் இறுதிப் பக்கத்தின் மொத்தம் நிகழ்ச்சித் திட்டத்தின் மொத்தமாக இருத்தல் வேண்டும்.

பிரதான நிதி உத்தியோகத்தரின்/பிரதான கணக்காளர் / பணிப்பாளர் (நிதி)/ஆணையாளர் (நிதி)  
திகதி :

## மீள்குடியேற்ற அமைச்சு

2016 டிசம்பர் 31 ஆம் திகதியின் படி அரசு ஊழியர்களது முற்பணை "ஆ" கணக்கு தொடர்பான நி.பி. 506 (1) இன் படி கணக்கிணக்க கூற்று

விபரம்	செலவுகளின் அதிகூடிய எல்லை (ரூ.)	பெறுவனவுகளின் அதிகுறைந்த எல்லை	வரவு மீதியின் அதிகூடிய எல்லை
ஒதுக்கீட்டு நியதியின் படி அனுமதிக்கப்பட்ட எல்லைகள்	6,000,000.00	4,000,000.00	37,000,000.00
2016 ஆம் ஆண்டில் காசாக உண்மையான செலவு பெறுவனவு	5,997,199.50	4,216,661.60	-
2016 ஆம் ஆண்டில் குறுக்குப் பதிவு மூலம் உண்மையான செலவு பெறுவனவு	3,656,525.90	2,557,429.00	-
<b>மொத்தம்</b>	<b>9,653,725.40</b>	<b>6,774,090.60</b>	<b>11,457,111.80</b>

**மீள்குடியேற்ற அமைச்சு**

2016 ஆம் வருட உத்தியோகத்தர்களது கடன் மற்றும் முற்பணம் தொடர்பான கட்டுப்பாட்டுக் கணக்கு

கருத்திட்டம் : 145011

விபரம்	திணைக்கள புத்தகங்களுக்கமைய (ரூபா)	திறைசேரி புத்தகங்களுக்கமைய (ரூபா)
2016 ஜனவரி 01 இன் படி முன் கொண்டு சென்ற மீதி (அ)	8,577,477.00	8,577,477.00
<b>கூட்டுக</b>		
145011 வருடத்துக்கான பண வரவு	5,997,199.50	5,997,199.50
145012 வருடத்திற்கான குறுக்கு பதிவு வரவு	3,656,525.90	3,656,525.90
2016 ஆம் வருடத்திற்கான மொத்த வரவு (ஆ)	<b>9,653,725.40</b>	<b>9,653,725.40</b>
<b>கழி</b>		
145011 வருடத்துக்கான பணச் செலவு	4,216,661.60	4,216,661.60
145012 வருடத்துக்கான குறுக்கு பதிவு செலவு	2,557,429.00	2,557,429.00
2016 வருடத்துக்கான மொத்த செலவு (இ)	<b>6,774,090.60</b>	<b>6,774,090.60</b>
2016 டிசம்பர் 31 இன் படி மீதி [ அ + ஆ - இ ]	<b>11,457,111.80</b>	<b>11,457,111.80</b>

அரசு உத்தியோகத்தர்களது முற்பண கணக்கு தொடர்பாக திணைக்கள மற்றும் திறைசேரி புத்தகங்களுக்கிடையிலான இணைக்கக் கூற்று

விபரம்	ரூபா
2016 டிசம்பர் 31 இல் திணைக்கள புத்தக மீதி	<b>11,457,111.80</b>
செம்மையாக்கல்கள்	NIL
2016 டிசம்பர் 31 இல் திறைசேரி புத்தக மீதி	<b>11,457,111.80</b>

අමාත්‍යාංශය / දෙපාර්තමේන්තුව/ Ministry / Department : **MINISTRY OF PRISON REFORMS, REHABILITATION, RESETTLEMENT AND HINDU RELIGIOUS AFFAIRS**

ශීර්ෂය/තலைப்பு/ Head : 145

**2016.12.31 දිනට ශේෂ සැසඳුම් ප්‍රකාශය**  
**2016.12.31ම් திகதிய இணக்க கூற்று அறிக்கை**  
**Reconciliation Statement as at 31-12-2016**

කැපුම් කාණ්ඩය / Deposit Category/	භාණ්ඩාගාර පොත් අනුව ශේෂය		දෙපාර්තමේන්තු පොත් අනුව ශේෂය		වෙනස		
	තිරයේ පුස්තකය		තිරයේ පුස්තකය		විච්ඡිද්‍රවය		
	රු/රුපා/Rs	කෙ/පතම/ Cts	රු/රුපා/Rs	කෙ/පතම/ Cts	රු/රුපා/Rs	කෙ/පතම/ Cts	
1	අලු කැපුම් / பாதுகாப்பு வைப்பு / Security Deposits	35,268	85	35,268	85	-	-
2	ටෙන්ඩර් කැපුම් / விலை மனு வைப்பு / Tender Deposit	Nil	Nil	Nil	Nil	Nil	Nil
4	සංස්ථා හා අරමුදල්/Corporation & Funds	-	-	-	-	-	-
5	රජයට පවරාගන්නා ලද ආයතන/ Institutions taken over by Government	-	-	-	-	-	-
6	අරමුදල් (මණ්ඩල) / Funds	-	-	-	-	-	-
7	අතිරේක අරමුදල් / Surplus Funds	-	-	-	-	-	-
8	ක්ෂය සංචිත අරමුදල් / Depreciation Reserves	-	-	-	-	-	-
9	තාවකාලික ණයට ගැනීම් / Temporary Borrowings	-	-	-	-	-	-
10	ප්‍රදාන (විදේශීය) / Grant (Foreign)	-	-	-	-	-	-
11	ප්‍රතිපාදන කැපුම් / Allocations Deposits	-	-	-	-	-	-
12	හදිසි අවස්ථා අරමුදල් / Contingency Funds	-	-	-	-	-	-
13	තෙවන පාර්ශවයන් වෙත නැවත ගෙවීම කිරීම වෙනුවෙන් තාවකාලිකව රඳවාගන්නා කැපුම් / Temporary Retained Deposits Payable to Third Parties	-	-	-	-	-	-
14	පළාත් සභා වෙත ආදායම් ප්‍රේෂණය කිරීම / Revenue Transfer to Provincial Councils	-	-	-	-	-	-
16	කොන්ක්‍රීට් සඳහා වූ රඳවුම් මුදල් / Retention Money for Construction	14,831,769	69	14,831,769	69	-	-
17	වන්දි ගෙවීම් / Compensation	-	-	-	-	-	-
18	වාචස්ථාපිත ගෙවීම් වෙනුවෙන් වූ තාවකාලික රඳවාගැනීම් / Temporary Retention for Statutory Payments	Nil	Nil	Nil	Nil	Nil	Nil
19	ප්‍රදාන (දේශීය) - ආයතනික සමාජ වගකීම / Grant (Domestic) - Corporative Social Responsibility	-	-	-	-	-	-
20	වියදම් ප්‍රතිපූර්ණය සඳහා අරමුදල් ලැබීම් / Funds Received for Reimbursement of Expenditure	-	-	-	-	-	-
ඉහතින් පෙන්වන පරිදි යම් වෙනසක් ඇතොත් එය නිවැරදි කිරීමට ගෙන ඇති පියවර මොහොදි විස්තරයක් සමඟ විස්තර කර ඇත. / Actions had been taken to rectify above differences :-							

නිවැරදි බවට සහතික කරමි./உறுதிப்படுத்துகின்றேன்/ Certified Correct.

.....  
 අමාත්‍යාංශ ලේකම්/දෙපාර්තමේන්තු ප්‍රධානි  
 அமைச்சின் செயலாளர்: திணைக்களத்தலைவர்  
 Secretary to the Ministry / Head of the Department

දිනය/திகதி/ Date:



**2016-12-31 දිනට ශේෂ සැසඳුම් ප්‍රකාශය**  
**2016.12.31 ම් තිඝතිඃ ශුඝකක සුඝුරු ශුඝිකක**  
**Reconciliation Statement as at 31-12-2016**

අමාතාංශයේ / දෙපාර්තමේන්තුවේ නම/ අශාසක/තිශකකක/ Name of the Ministry / Department :- **MINISTRY OF PRISON REFORMS, REHABILITATION, RESETTLEMENT AND HINDU RELIGIOUS AFFAIRS**

ශීර්ෂය/තශාසපු/Head:- 145

**2016-12-31 දිනට කේචල ශේෂ සාරාංශය තැන්පතු වර්ග අනුව**  
**2016.12.31 ශුඝි ශුඝඝඝඝඝඝඝ තශීප්පඝඝ කකකකකකකකක ඝඝඝ/ Summary of the individual Accounts as at 31-12-2016**

තැන්පතු වර්ගය / ශාසනප්පුක කකකකක වකක Category of the Deposit	ප්‍රධාන කාර්යාලය තශාසකකකකකකක Head Office		උප කාර්යාලය උපකාරීඃශාලායම 1 Sub Office		උප කාර්යාලය උපකාරීඃශාලායම 2 Sub Office		උප කාර්යාලය උපකාරීඃශාලායම 3 Sub Office		උප කාර්යාලය උපකාරීඃශාලායම 4 Sub Office		උප කාර්යාලය උපකාරීඃශාලායම 5 Sub Office		ශුඝි ජකකුඝ / ශාසනප්පු /Full Total	
	රු/රුපා/Rs	ශා/ඝඝ ම්	රු/රුපා/Rs	ශා/ඝඝ ම්	රු/රුපා/Rs	ශා/ඝඝ ම්	රු/රුපා/Rs	ශා/ඝඝ ම්	රු/රුපා/Rs	ශා/ඝඝ ම්	රු/රුපා/Rs	ශා/ඝඝ ම්	රු/රුපා/Rs	ශා/ඝඝ ම්
1 අලු තැන්පත් / පාඝඝඝඝඝ ශාසනප්පු / Security Deposits	35,268	85	-	-	-	-	-	-	-	-	-	-	35,268	85
2 මේන්ඩර් තැන්පත් / වීශාස ශාසනප්පු / Tender Deposit	Nil	Nil	-	-	-	-	-	-	-	-	-	-	Nil	Nil
4 සංඝඝඝ ශා අරමුදල/Corporation & Funds	-	-	-	-	-	-	-	-	-	-	-	-	-	-
5 රජයට පවරාගන්නා ලද ආයතන/ Institutions taken over by Government	-	-	-	-	-	-	-	-	-	-	-	-	-	-
6 අරමුදල (මේඝඝඝ) Funds	-	-	-	-	-	-	-	-	-	-	-	-	-	-
7 අතිරිකිත අරමුදල/ Surplus Funds	-	-	-	-	-	-	-	-	-	-	-	-	-	-
8 කීෂය සංඝඝ අරමුදල/ Depreciation Reserves	-	-	-	-	-	-	-	-	-	-	-	-	-	-
9 තාවකාලික ඝයට ගැනීම්/ Temporary Borrowings	-	-	-	-	-	-	-	-	-	-	-	-	-	-
10 ප්‍රදාන (වීදේශීය) Grant (Foreign)	-	-	-	-	-	-	-	-	-	-	-	-	-	-
11 ප්‍රතිපාදන තැන්පත්/ Allocations Deposits	-	-	-	-	-	-	-	-	-	-	-	-	-	-
12 හදිසි අවස්ඝඝ අරමුදල/ Contingency Funds	-	-	-	-	-	-	-	-	-	-	-	-	-	-
13 තෙවන පාර්ශවයන් වෙත තැවන ශෙඝීම් කීරීම වෙනුවෙන් තාවකාලිකව රඝඝඝඝඝ තැන්පතු/ Temporary Retained Deposits Payable to Third Parties	-	-	-	-	-	-	-	-	-	-	-	-	-	-
14 පළාත් සඝා වෙත ආදායම් ජේෂඝඝ කීරීම/ Revenue Transfer to Provincial Councils	-	-	-	-	-	-	-	-	-	-	-	-	-	-
16 කොන්ක්‍රුණ සඝඝා වූ ධදඝඝ මුදල/ Retention Money for Construction	14,831,769	69	-	-	-	-	-	-	-	-	-	-	14,831,769	69
17 වන්දි ශෙඝීම්/ Compensation	-	-	-	-	-	-	-	-	-	-	-	-	-	-
18 ව්‍යවස්ඝඝඝ ශෙඝීම් වෙනුවෙන් වූ තාවකාලික රඝඝඝඝඝ/ Temporary Retention for Statutory Payments	Nil	Nil	-	-	-	-	-	-	-	-	-	-	Nil	Nil
19 ප්‍රදාන (දේශීය) - ආයතනික සමාජ වශකීම්/ Grant (Domestic) - Corporative Social Responsibility	-	-	-	-	-	-	-	-	-	-	-	-	-	-
20 වියදම් ප්‍රතිපුර්ණය සඝඝා අරමුදල ලැබීම්/ Funds Received for Reimbursement of Expenditure	-	-	-	-	-	-	-	-	-	-	-	-	-	-

**மீள்குடியேற்றம், புனர்நிர்மாணம் மற்றும் இந்துமத அலுவல்கள் அமைச்சு  
வருமானம் மற்றும் செலவினக் கூற்று  
31.12.2016 இல் முடிவடைந்த ஆண்டிற்கான**

பாதிட்டு மதிப்பீடு இலக்கு	விபரம்	அமைச்சினால்	ஏனைய அமைச்சினால்	மொத்தம்	பின்னிணைப்பு
		சேகரிக்க / வழங்கப்பட்டவை	சேகரிக்க / வழங்கப்பட்டவை		
<b>2016</b>					
	<b>நிதிப்பெறுவனவு</b>				
	திறைசேரியில் இருந்து	755,828,556.92	-	755,828,556.92	
	வேறு மூலங்களில் இருந்து	3,951,837.95	3,278,406.44	7,230,244.39	Note (I)
	முற்பணத் தீவு	873,768.49	4,643,974.31	5,517,742.80	Note (II)
	வைப்புப் பெறுவனவு - 18/66	27,391,522.24	134,800.00	27,526,322.24	
	வைப்புப் பெறுவனவு - 16/55	8,280,638.61	858,797.35	9,139,435.96	
	முற்பண "ஆ" பெறுவனவு	315,800.00	9,455,918.50	9,771,718.50	
	உபஅலுவலகத்தில் இருந்து	332,781,575.15		332,781,575.15	
	<b>மொத்த வருமதி</b>	<b>1,129,423,699.36</b>	<b>18,371,896.60</b>	<b>1,147,795,595.96</b>	
	<b>செலவினம்</b>				
	<b>நடைமுறை செலவினம்</b>				
<b>95,070,000</b>	<b>தனிப்பட்ட ஊதியம்</b>	<b>85,011,999.96</b>	<b>6,905,454.93</b>	<b>91,917,454.89</b>	
45,663,000	1001 சம்பளமும் கூலியும்	37,502,204.05	7,992,763.89	45,494,967.94	
4,800,000	1002 மேலதிகநேர கொடுப்பனவு	3,765,370.81	368,336.00	4,133,706.81	
44,607,000	1003 பிற படிகள்	43,744,425.10	(1,455,644.96)	42,288,780.14	
<b>2,725,000</b>	<b>போக்குவரத்துச் செலவு</b>	<b>1,214,056.32</b>	<b>1,421,405.97</b>	<b>2,635,462.29</b>	
845,000	1101 உள்நாடு	717,705.70	64,429.00	782,134.70	
1,880,000	1102 வெளிநாடு	496,350.62	1,356,976.97	1,853,327.59	
<b>19,700,000</b>	<b>வழங்கல்கள்</b>	<b>16,994,094.47</b>	<b>748,490.93</b>	<b>17,742,585.40</b>	
5,500,000	1201 காகிதாதி அலுவலக உபகரணங்கள்	5,379,546.36	180,035.00	5,559,581.36	
14,000,000	1202 எரிபொருள்	11,490,548.11	568,455.93	12,059,004.04	
200,000	1203 உணவுகள் மற்றும் சீருடைகள்	124,000.00	-	124,000.00	
<b>9,300,000</b>	<b>பராமரிப்புச் செலவுகள்</b>	<b>7,027,222.85</b>	<b>123,180.00</b>	<b>7,150,402.85</b>	
7,980,000	1301 வாகனங்கள்	6,117,322.40	3,455.00	6,120,777.40	
1,000,000	1302 ஆதனம் பொறி மற்றும் உபகரணம்	738,117.65	19,675.00	757,792.65	
320,000	1303 கட்டடம் மற்றும் கட்டமைப்புக்கள்	171,782.80	100,050.00	271,832.80	
<b>68,395,000</b>	<b>சேவைகள்</b>	<b>64,336,644.97</b>	<b>3,892,080.56</b>	<b>68,228,725.53</b>	
2,885,000	1401 போக்குவரத்துச் செலவு	2,320,123.39	1,840.00	2,321,963.39	
3,800,000	1402 தபால் மற்றும் தொடர்பாடல்	3,678,555.57	204,841.00	3,883,396.57	
7,000,000	1403 நீர் மற்றும் மின்சாரம்	6,998,662.95	630,634.00	7,629,296.95	
41,700,000	1404 வாடகை மற்றும் வரிகள்	41,517,950.01	857,632.00	42,375,582.01	
13,010,000	1405 ஏனையவைகள்	9,821,353.05	2,197,133.56	12,018,486.61	
<b>759,900,000</b>	<b>மாற்றல்கள்</b>	<b>544,052.17</b>	<b>748,427,691.01</b>	<b>748,971,743.18</b>	
111,500,000	1501 நலன்புரி செயற்றிட்டம்	-	110,636,583.46	110,636,583.46	
647,720,000	1503 பொது நிறுவனங்கள்	-	637,688,700.00	637,688,700.00	
680,000	1506 அரசாங்க ஊழியர்களுக்கான கடன் வட்டி	544,052.17	102,407.55	646,459.72	
		-		-	
<b>955,090,000</b>	<b>மொத்த நடைமுறை செலவினங்கள்</b>	<b>175,128,070.74</b>	<b>761,518,303.40</b>	<b>936,646,374.14</b>	
	<b>மூலதன செலவினம்</b>				

<b>26,100,000</b>		<b>மூலதன சொத்துக்களின் புனர்வாழ்வு மற்றும் மேம்பாடு</b>	<b>18,714,057.72</b>	<b>1,027,465.35</b>	<b>19,741,523.07</b>	
21,000,000	2001	கட்டடம் மற்றும் கட்டமைப்புகள்	14,841,812.17	858,947.35	15,700,759.52	
800,000	2002	ஆதனம் பொறி மற்றும் உபகரணம்	56,425.00	50,025.00	106,450.00	
4,300,000	2003	வாகனங்கள்	3,815,820.55	118,493.00	3,934,313.55	
<b>80,420,000</b>		<b>மூலதன சொத்துக்களின் கொள்வனவு</b>	<b>65,880,826.58</b>	<b>1,200.00</b>	<b>65,882,026.58</b>	
77,500,000	2101	வாகனங்கள்	62,998,913.74	25.00	62,998,938.74	
1,320,000	2102	தளபாடம் மற்றும் அலுவல்கள் உபகரணம்	1,312,114.56	125.00	1,312,239.56	
1,600,000	2103	ஆதனம் பொறி மற்றும் உபகரணம்	1,569,798.28	1,050.00	1,570,848.28	
<b>703,500,000</b>		<b>மூலதன மாற்றல்கள்</b>	<b>325,181,224.92</b>	<b>219,312,782.77</b>	<b>544,494,007.69</b>	
103,500,000	2201	பொது நிறுவனங்கள்		101,000,000.00	101,000,000.00	
600,000,000	2202	அபிவிருத்தி உதவிகள்	325,181,224.92	118,312,782.77	443,494,007.69	
<b>500,000</b>		<b>திறன் வளர்த்தல்</b>	<b>490,000.00</b>	<b>-</b>	<b>490,000.00</b>	
500,000	2401	பயிற்சி மற்றும் திறன் வளர்த்தல்	490,000.00	-	490,000.00	
#####		<b>ஏனைய மூலதன செலவினம்</b>				
	2502	ஏனைய முதலீடுகள்	<b>166,314,826.00</b>	<b>13,008,452,303.34</b>	<b>13,174,767,129.34</b>	
5,000,000	145 - 2 - 3 - 16 - 2502		5,000,000.00	-	5,000,000.00	
722,119	145 - 2 - 3 - 18 - 2502		683,930.20	36,723.00	720,653.20	
2,000,000,000	145 - 2 - 3 - 23 - 2502		3,339,113.00	(3,339,113.00)	-	
42,350,000	145 - 2 - 3 - 25 - 2502		-	31,350,000.00	31,350,000.00	
1,500,000	145 - 2 - 3 - 26 - 2502		-	950,000.00	950,000.00	
45,400,000	145 - 2 - 3 - 27 - 2502		-	32,375,000.00	32,375,000.00	
14,000,000,000	145 - 2 - 3 - 30 - 2502		157,291,782.80	12,889,770,249.88	<b>13,047,062,032.68</b>	
50,000,000	145 - 2 - 3 - 31 - 2502			45,834,400.51	45,834,400.51	
15,000,000	145 - 2 - 3 - 33 - 2502		-	11,475,042.95	11,475,042.95	
#####		<b>மொத்த மூலதன செலவினங்கள்</b>	<b>576,580,935.22</b>	<b>13,228,793,751.46</b>	<b>13,805,374,686.68</b>	<b>(DGSA-4)+CEP</b>
#####		<b>மொத்த நடைமுறை மற்றும் மூலதன செலவுகள்</b>	<b>751,709,005.96</b>	<b>13,990,312,054.86</b>	<b>14,742,021,060.82</b>	<b>Note (III) (DGSA-1)+REP+CEP</b>
		<b>முக்கிய பேரேட்டுக் கணக்கு செலவினம்</b>				
		வைப்புக் கொடுப்பனவு - 18/66	27,541,597.06	25,050.00	27,566,647.06	<b>REP: Recurrent Expenditure Payable</b>
		முற்பண "ஆ" கொடுப்பனவு	5,995,999.50	3,778,901.90	9,774,901.40	
		உப கட்டு நிதி	5,509,654.80	-	5,509,654.80	
		உப அலுவலகத்திற்கான கட்டுநிதி	329,174,739.45	-	329,174,739.45	
		மாவட்டங்களில் இருந்து கிடைக்கப்பெற்றது		1,409,079.40	1,409,079.40	
		EType கட்டு நிதி தீவு	3,606,835.70		3,606,835.70	
		151-2-3-5-2502 கொடுப்பனவு	5,877,049.10		5,877,049.10	
		<b>மொத்த பேரேட்டு கணக்கு செலவினம்</b>	<b>377,705,875.61</b>	<b>5,213,031.30</b>	<b>382,918,906.91</b>	<b>CEP: Capital Expenditure Payable</b>
		மொத்த செலவினம்	<b>1,129,414,881.57</b>	<b>13,995,525,086.16</b>	<b>15,124,939,967.73</b>	
		<b>செலுத்த வேண்டிய கட்டுநிதி மீதி</b>	<b>8,817.79</b>	<b>(13,977,153,189.56)</b>	<b>(13,977,144,371.77)</b>	

ர்குடியேற்றம், புனர்நிர்மாணம் மற்றும் இந்துமத அலுவல்கள் அமை

நிதிநிலைமை கூற்று

31.12.2016 இல் உள்ளவாறானது

ரூபாவில்

	குறிப்பு	நடப்பு ஆண்டு	முந்திய ஆண்டு
<b>சொத்துக்கள்</b>			
நடைமுறையல்லா சொத்துக்கள்	( IV )	338,453,299.74	187,350,459.91
நிலையான சொத்துக்கள் (611)		338,453,299.74	187,350,459.91
<b>நடைமுறை சொத்துக்கள்</b>			
முற்பண ஆ கணக்கு	( V )	11,457,111.80	7,862,889.80
பூர்த்தி செய்யப்படாத முற்பணங்	( VI )	8,817.79	8.75
காசுக் காசுக்குச் சமமானவையும்			
<b>மொத்த சொத்துக்கள்</b>		<b>349,919,229.33</b>	<b>195,213,358.46</b>
<b>தேறிய சொத்துக்கள் / உரிமையாண்மை</b>			
திறைசேரியின் தேறிய பொறுமதி	( VII )	335,043,373.00	195,017,499.58
<b>பொறுப்புக்கள்</b>			
வைப்புக்கள்	( VIII )	14,867,038.54	195,850.13
சென்மதிகள்	( IX )	8,817.79	8.75
<b>மொத்த உரியாண்மை மற்றும் பொறுப்புக்கள்</b>		<b>349,919,229.33</b>	<b>195,213,358.46</b>

**மீள்குடியேற்றம், புனர்நிர்மாணம் மற்றும் இந்துமத அலுவல்கள் அமைச்சு**

**காசு பாய்ச்சல் கூற்று**

31 டிசம்பர் 2016 முடிவடைந்த ஆண்டிற்கானது

ரூபாவில்

		நடைமுறை ஆண்டு	கடந்த ஆண்டு
<b>செயற்பாட்டு நடவடிக்கையில் இருந்தான காசுப் பாய்ச்சல்</b>			
<b>பெறுவனவு</b>			
	விற்பனையில் இருந்தான காசு	-	-
	திறைசேரியில் இருந்தான காசு	755,828,556.92	161,906,000.00
	வேறு மூலங்களில் இருந்தான காசு	373,595,142.44	4,809,317.48
<b>செயற்பாட்டு நடவடிக்கையில் இருந்து பெறப்பட்ட மொத்த காசு (a)</b>		<b>1,129,423,699.36</b>	<b>166,715,317.48</b>
<b>கொடுப்பனவு</b>			
	கூலி சம்பளம் மற்றும் வேறு தொழில் சார் நலன்கள்	85,011,999.96	44,066,204.37
	ஏனைய பொருட்கள் மற்றும் சேவைகள்	89,572,018.61	74,141,672.18
	உதவு தொகைகள் மானியங்கள் மற்றும் மாற்றல்கள்	544,052.17	7,706,756.36
	ஏனைய நடைமுறை செலவினம்	-	-
	ஏனைய முதன்மை பேரேட்டு கொடுப்பனவுகள்	377,705,875.61	10,273,192.12
<b>செயற்பாட்டு நடவடிக்கைகளுக்காக வழங்கப்பட்ட மொத்த காசு (b)</b>		<b>552,833,946.35</b>	<b>136,187,825.03</b>
<b>செயற்பாட்டு நடவடிக்கையில் தேறிய காசு பாய்ச்சல் (c = a - b)</b>		<b>576,589,753.01</b>	<b>30,527,492.45</b>
<b>முதலீட்டு நடவடிக்கையில் இருந்தான காசு பாய்ச்சல்</b>			
<b>பொறுவனவு</b>			
	வட்டி	-	-
	பங்கு லாபம்	-	-
	சொத்துவிற்பனை வருவாய் மற்றும் பௌதீக சொத்துக்களின் விற்பனை	-	-
	ஏனைய முதலீடுகளில் இருந்தான அறவீடுகள்	-	-
<b>முதலீட்டு நடவடிக்கையில் இருந்த பெறப்பட்ட மொத்த காசு</b>		<b>-</b>	<b>-</b>
<b>கொடுப்பனவு</b>			
	மற்றும் ஏனைய முதலீடுகளில் இருந்தான கையப்பத்தல்	576,580,935.22	30,527,483.70
<b>முதலீட்டு நடவடிக்கைகளுக்காக வழங்கப்பட்ட மொத்த காசு</b>		<b>576,580,935.22</b>	<b>30,527,483.70</b>
<b>முதலீட்டு நடவடிக்கைகளில் இருந்தான தேறிய காசு பாய்ச்சல்</b>		<b>(576,580,935.22)</b>	<b>(30,527,483.70)</b>
<b>நிதியிடல் நடவடிக்கைகளில் இருந்தான காசு பாய்ச்சல்</b>			
<b>பெறுவனவு</b>			
	உள்நாட்டுக் கடன்கள்	-	-
	வெளிநாட்டுக் கடன்கள்	-	-
	உதவு தொகைகள் பெறுவனவு	-	-
<b>நிதியிடல் நடவடிக்கைகளில் இருந்து பெறப்பட்ட மொத்த காசு</b>		<b>-</b>	<b>-</b>
<b>கொடுப்பனவு</b>			
	உள்நாட்டுக் கடன்களின் மீள்கொடுப்பனவு	-	-
	வெளிநாட்டுக் கடன்களின் மீள்கொடுப்பனவு	-	-
	உதவு தொகைகள் கொடுப்பனவு	-	-
<b>நிதியிடல் நடவடிக்கைகளுக்காக வழங்கப்பட்ட மொத்த காசு</b>		<b>-</b>	<b>-</b>
<b>நிதியிடல் நடவடிக்கைகளில் இருந்தான தேறிய காசு பாய்ச்சல்</b>		<b>-</b>	<b>-</b>
<b>தேறிய காசு பாய்ச்சல்</b>		<b>8,817.79</b>	<b>8.75</b>
2016.01.01 திகதியிலுள்ளவாறான ஆரம்ப காசு மீதி		-	-
2016.12.31 ஆம் திகதியிலிருந்தவாறான இறுதிக் காசு மீதி		<b>8,817.79</b>	<b>8.75</b>

## குறிப்பு - 2016

குறிப்பு ( I )				
ஏனை வருமானம்		காசு	குறுக்கு பதிவு	மொத்தம்
2002-01-01	அரசு கட்டடங்களுக்கான வாடகை		95,250.00	95,250.00
2002-02-99	கடன்கள் மீதான வட்டி	88.08	461,466.38	461,554.46
2003-02-99	நானாவித வருமானம் (பத்திரிகை)	3,951,749.87	564,586.06	4,516,335.93
2003-99-00	ஏனையவை (தொலை, வாகன, நீர் மற்றும் மின்சாரம்)	-	21,250.00	21,250.00
200-02-99				
2004-01-00	விதவைகள், அநாதைகள் ஓய்வூதியம்	-	2,135,854.00	2,135,854.00
				-
<b>மொத்தம்</b>		<b>3,951,837.95</b>	<b>3,278,406.44</b>	<b>7,230,244.39</b>

குறிப்பு ( II )			
உபகட்டு நிதி கணக்கு		தொகை	தொகை
<b>01.01.2016 இல் மீதி</b>		8088	
	காசு கொடுப்பனவு	5,509,654.80	
<b>கூட்டுக (+)</b>	குறுக்கு பதிவு கொடுப்பனவு	-	5,517,742.80
<b>கழிக்க (-)</b>	காசு பெறுவனவு	873,768.49	
	குறுக்கு பதிவு பெறுவனவு	4,643,974.31	5,517,742.80
<b>31.12.2016 இல் மிகுதி</b>			-

குறிப்பு ( V )			
முற்பண "ஆ" கணக்கு		தொகை	தொகை
<b>1/1/2016 இல் மீதி</b>			8,577,477.00
<b>கூட்டுக (+)</b>	காசு கொடுப்பனவு	5,995,999.50	
	குறுக்குப் பதிவு கொடுப்பனவு	1,200.00	
	கொடுப்பனவு கைமாற்றுத் தாள்	3,656,525.90	9,653,725.40
<b>கழிக்க (-)</b>	காசு பெறுவனவு	315,800.00	
	குறுக்குப் பதிவு பெறுவனவு	3,900,861.60	
	பெறுவனவு கைமாற்றுத் தாள்	2,557,429.00	6,774,090.60
<b>31/12/2016 இல் மீதி</b>			<b>11,457,111.80</b>

குறிப்பு ( VI )			
காசு கணக்கு		தொகை	தொகை
<b>கூட்டுக (+)</b>	காசு பெறுவனவு (வருமானம் செலவு கூற்று)	1,129,423,699.36	1,129,423,699.36
<b>கழிக்க (-)</b>	காசு கொடுப்பனவு (வருமானம் செலவு கூற்று)	751,709,005.96	
	காசு கொடுப்பனவு (முற்பணம் "ஆ" குறிப்பு V)	5,995,999.50	
	காசு கொடுப்பனவு வைப்பு (குறிப்பு VIII)	27,541,597.06	
	காசு கொடுப்பனவு உப கட்டு நிதி (குறிப்பு II)	5,509,654.80	
	காசு வாக்கு கொடுப்பனவு	329,174,739.45	
	E Type கட்டு நிதி தீர்வு	3,606,835.70	
	151-2-3-5-2502 கொடுப்பனவு	5,877,049.10	1,129,414,881.57
<b>31/12/2016 இல் மிகுதி</b>			<b>8,817.79</b>

<b>குறிப்பு ( VII )</b>			
<b>உப அலுவலகத்திற்கான கட்டுநிதி</b>		<b>தொகை</b>	<b>தொகை</b>
<b>கூட்டுக (+)</b>	காசு கொடுப்பனவு E Type கட்டு நிதி தீவு	329,174,739.45 3,606,835.70	
<b>கழிக்க (-)</b>	காசு பெறுவனவு குறுக்குப் பதிவு பெறுவனவு <b>31/12/2016 இல் மிகுதி</b>	332,781,575.15 -	332,781,575.15 -
<b>குறிப்பு ( VIII )</b>			
<b>வைப்புக் கணக்கு (18/66, 16/55 &amp; 1/79)</b>		<b>தொகை</b>	<b>தொகை</b>
<b>கூட்டுக (+)</b>	<b>1/1/2016 இல் மீதி</b> காசு பெறுவனவு குறுக்கு பதிவிட்டு பெறுவனவு		5,767,927.40
		35,672,160.85 993,597.35	36,665,758.20 42,433,685.60
<b>கழிக்க (-)</b>	காசு கொடுப்பனவு குறுக்கு பதிவிட்டு கொடுப்பனவு <b>குறுக்கு பதிவிட்டு கொடுப்பனவு</b>	27,541,597.06 25,050.00	27,566,647.06 <b>14,867,038.54</b>
<b>குறிப்பு ( X )</b>			
<b>கட்டுநிதி செம்மையாக்கல் கணக்கு</b>		<b>தொகை</b>	<b>தொகை</b>
<b>கூட்டுக (+)</b>	குறுக்கு பதிவிட்டு கொடுப்பனவு (வரு. செல.)	13,876,440,858.16	
			13,876,440,858.16
<b>கழிக்க (-)</b>	குறுக்கு பதிவிட்டு பெறுவனவு (வரு. செல.) செலுத்த வேண்டிய கட்டுநிதி	18,371,896.60	18,371,896.60 13,858,068,961.56
<b>குறிப்பு ( XI )</b>			
<b>செலுத்த வேண்டிய கட்டுநிதி</b>		<b>தொகை</b>	<b>தொகை</b>
<b>கூட்டுக (+)</b>	செலுத்த வேண்டிய கட்டுநிதி 2016 (வரு. செல.) கட்டுநிதி செம்மையாக்கல் கணக்கு		(13,977,144,371.77)
		13,858,068,961.56	13,858,068,961.56
			-
	<b>31/12/2016 இல் மீதி</b>		<b>(119,075,410.21)</b>
<b>குறிப்பு ( XII )</b>			
<b>காசு மீதி மற்றும் செலுத்த வேண்டிய கட்டுநிதிக்கு இடையிலான இணக்கம்</b>		<b>தொகை</b>	
<b>கழிக்க (-)</b>	31/12/2016 இல் காசு மீதி (குறிப்பு VI) மொத்த பெறுப்புக்கள் (குறிப்பு IX) <b>31/12/2016 இல் செலுத்த வேண்டிய கட்டுநிதி மீ</b>		8,817.79 119,084,228.00 <b>(119,075,410.21)</b>
<b>குறிப்பு ( XIII )</b>			
திறைசேரிக்கு செலுத்திய பணம்			
ஆண்டு இறுதியில் மீதியாக இருந்த காசு ரூ.8,817.79 சதம் திறைசேரிக்கு செலுத்தப்பட்டது			
<b>குறிப்பு ( XIV )</b>			
<b>திறைசேரியின் தேறிய பெறுமதி</b>		<b>Amount</b>	
<b>கூட்டுக (+)</b>	நடைமுறையல்லா சொத்துக்கள் முற்பண "ஆ" கணக்கு 31.12.2016	<b>குறிப்பு IV</b> <b>குறிப்பு V</b>	338,453,299.74 11,457,111.80
<b>கழிக்க (-)</b>	வைப்புக் கணக்கு (18/66, 16/55 & 1/79) 31.12.2016 திறைசேரியின் தேறிய பெறுமதி 31/12/2016	<b>குறிப்பு VIII</b>	14,867,038.54 <b>335,043,373.00</b>

குறிப்பு ( IX)

சென்மதிகள்

பொறுப்புக்கள்

வாக்கு	தொகை
1001	30,730.00
1002	368,336.00
1003	70,377.00
1101	64,429.00
1201	69,175.00
1302	19,425.00
1303	100,000.00
1402	204,571.00
1403	630,309.00
1404	857,107.00
1405	1,459,761.00
2002	35,000.00
2003	117,843.00
2202	115,057,165.00
<b>மொத்த பொறுப்புக்கள்</b>	<b>119,084,228.00</b>

செலுத்த வேண்டிய கட்டுநிதி மீது

மீதி (வருமான செலவ கணக்கு)	(13,977,144,371.77)
கூட்டுக : கட்டுநிதி செம்மையாக்கல் க/கு	13,858,068,961.56
	-
<b>செலுத்த வேண்டிய கட்டுநிதி மீது</b>	<b>(119,075,410.21)</b>

பொறுப்புக்கள்	119,084,228.00
(+) செலுத்த வேண்டிய கட்டுநிதி மீது	(119,075,410.21)
<b>மொத்த சென்மதிகள்</b>	<b>8,817.79</b>

Note (XI)





விபரம்	காக செலவினம்	குறுக்கு பதிவு செலவினம்	திறைசேரி பதிவேட்டின் படியான செலவினம்	சென்மதிகள் (அட்டுறு செலவு)	மொத்தம்
மொத்த மூலதன செலவினங்கள்	576,580,935.22	13,113,583,743.46	13,690,164,678.68	115,210,008.00	13,805,374,686.68
மூலதன சொத்துக்களின் புனர்வாழ்வு மற்றும் மேம்பாடு	18,714,057.72	874,622.35	19,588,680.07	152,843.00	19,741,523.07
2001	14,841,812.17	858,947.35	15,700,759.52		15,700,759.52
2002	56,425.00	15,025.00	71,450.00	35,000.00	106,450.00
2003	3,815,820.55	650.00	3,816,470.55	117,843.00	3,934,313.55
மூலதன சொத்துக்களை கையாடல்	65,880,826.58	1,200.00	65,882,026.58	-	65,882,026.58
2101	62,998,913.74	25.00	62,998,938.74		62,998,938.74
2102	1,312,114.56	125.00	1,312,239.56		1,312,239.56
2103	1,569,798.28	1,050.00	1,570,848.28		1,570,848.28
மூலதன மாற்றல்கள்	325,181,224.92	104,255,617.77	429,436,842.69		544,494,007.69
145-1-2-4-2201	-	65,000,000.00	65,000,000.00		65,000,000.00
145-1-2-6-2201	-	36,000,000.00	36,000,000.00		36,000,000.00
அபிவிருத்தி உதவியாளர் -2202	325,181,224.92	3,255,617.77	328,436,842.69	115,057,165.00	443,494,007.69
திறன் வளர்த்தல்	490,000.00	-	490,000.00		490,000.00
2401	490,000.00	-	490,000.00		490,000.00
ஏனைய மூலதன செலவுகள் (மு)	166,314,826.00	13,008,452,303.34	13,174,767,129.34		13,174,767,129.34
2-3-16-2502	5,000,000.00	-	5,000,000.00		5,000,000.00
2-3-18-2502	683,930.20	36,723.00	720,653.20		720,653.20
2-3-23-2502	3,339,113.00	(3,339,113.00)	-		-
2-3-25-2502	-	31,350,000.00	31,350,000.00		31,350,000.00
2-3-26-2502	-	950,000.00	950,000.00		950,000.00
2-3-27-2502	-	32,375,000.00	32,375,000.00		32,375,000.00
2-3-30-2502	157,291,782.80	12,889,770,249.88	13,047,062,032.68		13,047,062,032.68
2-3-31-2502	-	45,834,400.51	45,834,400.51		45,834,400.51
2-3-33-2502	-	11,475,042.95	11,475,042.95		11,475,042.95
	-		-		-
மொத்த நடைமுறை செலவினங்கள்	175,128,070.74	757,644,083.40	932,772,154.14	3,874,220.00	936,646,374.14
மொத்த மூலதன செலவினங்கள்	576,580,935.22	13,113,583,743.46	13,690,164,678.68	115,210,008.00	13,805,374,686.68
மொத்த நடைமுறை மற்றும் மூ	751,709,005.96	13,871,227,826.86	14,622,936,832.82	119,084,228.00	14,742,021,060.82

**MINISTRY OF PRISON REFORMS, REHABILITATION,  
RESETTLEMENT, AND HINDU RELIGIOUS AFFAIRS**

**PERFORMANCE REPORT AND ANNUAL ACCOUNTS  
2016**

**HEAD-145**

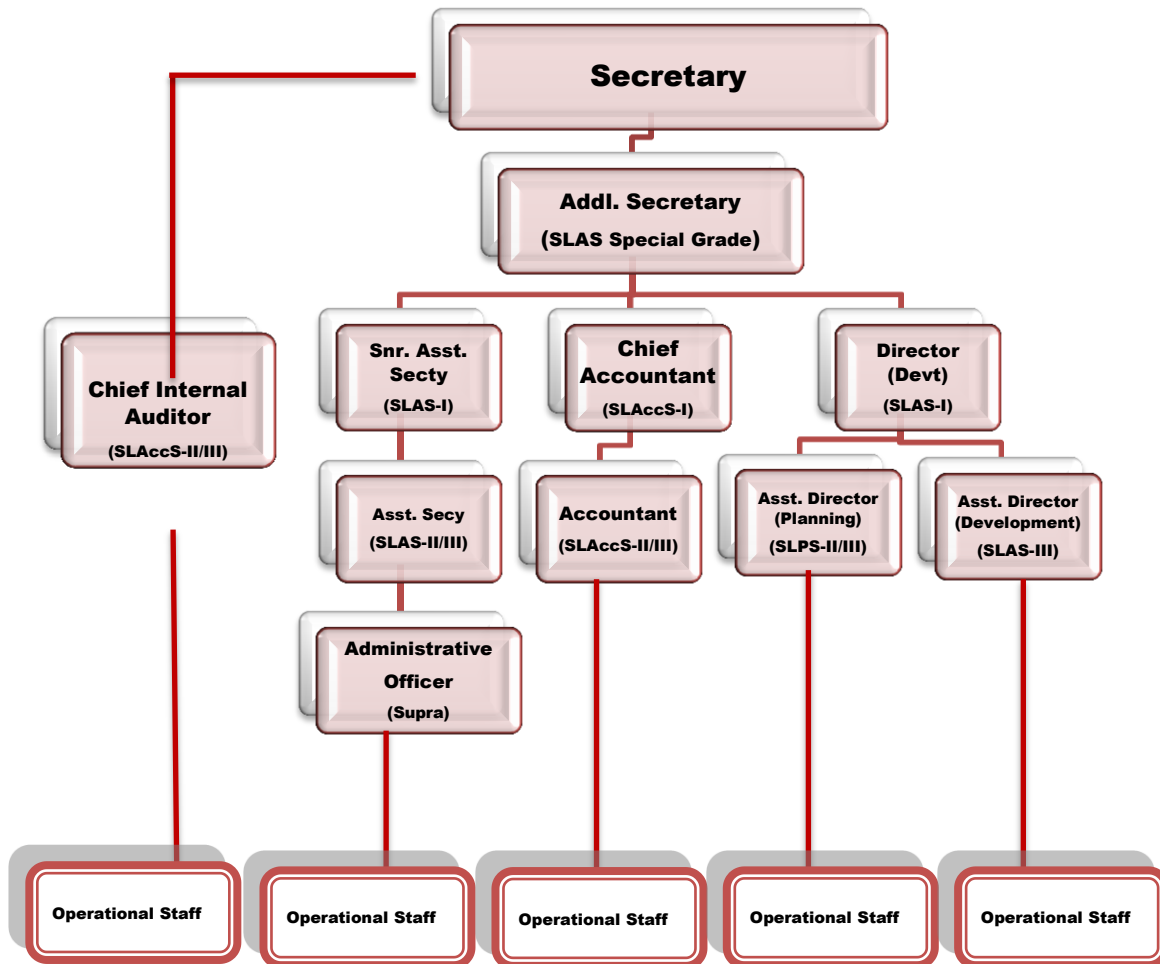
**NO-356/B, GALL ROAD, COLOMBO 03**

## Introduction

The Ministry of Resettlement, Reconstruction and Hindu Religious Affairs was established vide the Gazette Notification No.1942/10 dated November 24<sup>th</sup> 2015 to implement plans and programmes relating to the resettlement in North and East in accordance with National Policies adopted by the Government. The Ministry is headed by Secretary.

The approved cadre of the Ministry is 169 which include 20 senior level Officers, 07 Tertiary level Officers and 105 Secondary and 37 Primary level Officers. The Senior Level Officers include Secretary, Addl. Secretary, Senior Asst. Secretary, Chief Accountant, Chief Internal Auditor and Director (Development) and other All Island Service Officers.

Further, a number of Development Assistants of the Ministry are attached to the District Secretariat / Divisional Secretariat in Northern and Eastern Provinces to co-ordinate, implement and monitor the resettlement related development projects implemented by the Ministry.



# **VISION**

**“A satisfied community of resettled people  
Who contribute positively to the society  
and the national economy”.**

# **MISSION**

**“To ensure secured and dignified life for the people  
internally displaced due to the conflicts prevailed in the  
Northern and the Eastern provinces and Returnee  
Refugees by providing facilities to resettle them and  
implementing development projects efficiently and  
effectively to improve their quality of life.”**

## 1. **OBJECTIVES**

### 1.1 **Objectives of the Ministry**

1. Formulation of policies, programmes and projects, monitoring and evaluation in regard to the subjects of Prison Reforms, Rehabilitation, Resettlement & Hindu religious affairs
2. Formulation and implementation of policies plans and programmes in relation to prison reforms
3. Prison administration and reforms
4. Activities related to community based correction projects
5. Implementation and direction of programmes and projects for re-settlement of people displaced due to conflict
6. Implementation of programmes and projects for resettlement and rehabilitation of persons physically and mentally affected due to conflicts
7. Coordination of activities between government and donor agencies non-governmental organizations and civil society in respect of resettlement work
8. Coordination of matters relating to the provision of essential services for displaced persons
9. Take necessary measures for the rehabilitation of properties and persons affected by conflict
10. Implementation of strategies for the re-integration of persons who were engaged in terrorist activities into civilian life
11. Formulation of policies, programmes and projects to inculcate religious values in people to build a virtuous society
12. Implementation and monitoring of programmes relating to Hindu religious and cultural affairs
13. Matters relating to all other subjects assigned to Institutions of Department of Prisons; Community Based Correction Department; Training Schools for Youthful Offenders; Resettlement Authority; Rehabilitation of Persons, Properties and Industries Authority; Commissioner General of Rehabilitation; Department of Hindu Religious and Cultural Affairs; Palmyrah Development Board and North Sea Ltd.
14. Supervision of the said Institutions

## **1.2 Programmes Implemented**

- Resettlement of the displaced people who were affected by the war.
- Resettlement of returnee Refugees and provision of services required by them.
- Co-ordination of activities relating to resettlement.
- To ensure resettlement of the displaced people and close down welfare centers.
- Implement projects to provide housing, drinking water, sanitation and other community infrastructure to the displaced people.

## **1.3 Functions**

The overall administration of the Ministry is conducted through Four Main Divisions. They are Administration and Human Resource Development, Planning and Development, Financial and Accounting and Internal Audit.

### **1.3.1 Administration and Human Resources Development**

- Recruitment, placement, promotion and retirement of staff.
- Enhancing the knowledge, skills and attitudes of the staff.
- Appraising the performance of the staff and giving incentives.
- Maintenance of a data base with regard to the staff.
- Disciplinary Management.
- Grievance Management.
- Communication Management with Public Institutions.
- Supplements, Services and procurement.
- Productivity Improvement.
- Implementation of e - government policy.

### **1.3.2 Planning and Development**

- Identifying the needs of the Internally displaced persons and returnee refugees and take action to provide durable solutions
- Preparation and implementation of Corporate Plan of the Ministry
- Preparation of Annual Performance Report
- Review the performance in implementing Corporate and Action Plans
- Preparation and publishing of Annual Performance Reports
- Preparation of interim reports for state institution.
- Appraise the performance of the projects from domestic and foreign funds
- Maintain and update the data base on resettlement and other related activities
- Identification of the needs of IDPs and Implement appropriate development projects

### **1.3.3 Finance and Accounting**

- Preparation of financial reports for the Committee on Public Accounts (COPA) and Committee on Public Enterprises
- Preparation of Draft Annual Expenditure Estimates
- Preparation of Annual Performance Report
- Preparation of the annual financial reports
- Continuous monitoring on the Budgetary allocations
- Managing the Government funds allocated for the Ministry

### **1.3.4 Internal Auditing**

- Auditing the Ministry and institutions functioning under the Ministry.
- Ensure the compliance of staff put in place to the internal / Administration systems.

### **1.3.5 Institutions functioning under the ministry**

Department of Prisons

Department of Community Based Correction

Department of Hindu Religious and Cultural Affairs

Rehabilitation of Persons, Properties and Industries Authority

Bureau of the Commissioner General of Rehabilitation

Palmyrah Development Board

Northsea Ltd

## **2. PROVISION OF FACILITIES FOR THE DISPLACED PEOPLE**

### **2.1 SECURITY**

Maintaining the welfare centers and ensuring the security of IDPs are responsibilities of the Ministry and the tasks had been exacted before the successful resettlement of those displaced in their places of origin or acceptable alternative locations.

### **2.2 RESETTLEMENT**

- The basic criterion of resettlement is resettling the displaced people in their original places of living or in alternative places with their consent. In the areas where there had been landmines, resettlement was carried out after confirmation of safety. Displaced people have the right of being resettled in their original places and enjoying their properties. The major responsibility in the process of resettlement is to enable the displaced people live in harmony with dignity. The Ministry has taken necessary action to provide dried food items sufficient for six months under the World Food Programme and to provide Rs. 25,000/= to each resettled family with the assistance of the Office of the United Nations High Commissioner for Refugees. Further, agricultural tool kits, transport, drinking water



and livelihood facilities were also made available in order to ensure future prospects of those concerned.

- **Temporary shelter with resettlement allowance:** The UNHCR provides temporary shelter ie, a semi-permanent shelter to the value of Rs. 130,000/- (US\$ 1,000). In addition, the Government provides a resettlement allowance of Rs.38,000/- per family for clearing lands, food and settlement.

### **2.3 PROVISION OF ESSENTIAL SERVICES**

The main objective of the Ministry was to provide food, shelter, security and essential services to the internally displaced people due to the conflicts in the northern and the eastern provinces. The Ministry had taken action to maintain welfare centers and relief villages for those displaced people with necessary facilities and also to look after the needs of them. Though certain displaced persons are not housed at welfare centers, but are living with friends and relatives, humanitarian assistance was extended to them as well.

### **2.4 PROVISION OF INFRASTRUCTURE FACILITIES AND LIVELIHOOD ASSISTANCE**

The Ministry had to make available economic, social and infrastructure facilities to the displaced people before implementing the process of resettlement. Therefore, internal roads, water supply, houses, hospitals, electricity, schools etc., had to be made available in order to make the resettlement process a success. The Government also took action to accelerate the process of reconstruction with the assistance of local and international non-governmental organizations. Provision of livelihood and human resources development activities, too were carried out by this Ministry.

### **2.5 PROTECTING THE RIGHTS OF THE DISPLACED PEOPLE**

Actions have been taken in accordance with the international standards of resettlement to resettle those concerned with provision of economic and social facilities in their places of original residences or in alternate places selected with their consent. In this regard, the Ministry also took necessary action in coordination with the United Nations High Commissioner for Refugees (UNHCR) and United Nations International Children's Emergency Fund (UNICEF) implementing the task successfully.

### 3. UTILIZATION OF BUDGETED ALLOCATION

#### Allocation released and utilized by the Districts in relation to Resettlement Activities

S.N.	Capital Expenditure	Provision	Utilization	Percentage
01.	Accelerated Resettlement Activities in Northern & Eastern Provinces	14,000,000,000	13,047,062,033	93.19
02.	Construction of Houses-Pakistan	42,350,000	31,350,000	74.03
03.	Construction of Houses-Kasakastan	1,500,000	950,000	63.33
04.	Construction of Houses Bahrain	45,400,000	32,375,000	71.31
05.	Northsea Ltd	5,000,000	5,000,000	100
06.	Strengthening Palmyrah research	50,000,000	45,834,401	91.67
07.	Com. Gen. of Rehabilitation	600,000,000	328,436,842	54.74
08.	Palmyrah Development Board	38,500,000	36,000,000	93.51
09.	Rehabilitation of People, Property and industries Authority	65,000,000	65,000,000	100
	<b>Total</b>	<b>14,847,750,000</b>	<b>13,592,008,276</b>	<b>91.54</b>

Source: Ministry of Prison Reform, Rehabilitation, Resettlement, and Hindu Religious Affairs

S.N.	Recurrent Expenditure	Provision	Utilization	Percentage
01	Welfare Programmes	113,500,000	110,636,583	97.48
02.	Rehabilitation of People, Property and industries Authority	518,720,000	518,610,000	99.98
	<b>Total</b>	<b>632,220,000</b>	<b>629,246,583</b>	<b>99.53</b>

Source: Ministry of Prison Reform, Rehabilitation, Resettlement, and Hindu Religious Affairs

#### Utilization of Financial Allocation for Internal Activity

இல	செயற்பாடுகள்	ஒதுக்கீடு (ரூபா)	பயன்பாடு (ரூபா)	பயன்பாடுகளுக்கான %
01	Personnel Emoluments	95,070,000	91,448,011	96.19
02	Travelling Expenses	2,725,000	2,571,033	94.35
03	Supplies	19,700,000	17,673,410	89.71
04	Maintenance Expenditure	9,300,000	7,030,977	75.60
05	Services	68,395,000	65,076,977	95.15
06	Rehabilitation & Improv.of Cap. Asst	26,100,000	19,588,680	75.05
07	Acquisition of Capital Assets	80,420,000	65,882,026	81.92
08	Capacity Building	500,000	490,000	98.00
	<b>Total</b>	<b>302,210,000</b>	<b>269,961,114</b>	<b>89.26</b>

Source: Ministry of Prison Reform, Rehabilitation, Resettlement, and Hindu Religious Affairs

S.N.	Activities	Provision	Utilization	Percentage
01	Personnel Emoluments	63,996,000	61,610,018	96.28%
02	Travelling Expenses	3,484,000	2,962,391	85.03%
03	Supplies	16,296,000	14,635,038	89.81%
04	Maintenance Expenditure	14,266,000	13,734,094	96.28%
05	Services	42,667,000	40,638,626	95.25%
06	Transfers	689,398,000	689,033,185	99.95%
07	Rehabilitation & Improv.of Cap. Asst	10,050,000	4,467,601	44.46%
08	Acquisition of Capital Assets	4,950,000	4,692,563	94.80%
09	Capital Transfers	625,000,000	443,065,113	70.89%
10	Capacity Building	550,000	404,938	73.63%
	<b>Total</b>	<b>1,472,657,000</b>	<b>1,275,344,567</b>	<b>86.61%</b>

Source: Ministry of Prison Reform, Rehabilitation, Resettlement, and Hindu Religious Affairs

The above statistics reveal that the Ministry has succeeded in utilizing 91.87% of budgetary allocation relating to Resettlement activities. As regards, allocation set apart for internal functions of the Ministry, this rate is 89.26%. This demonstrates an overall utilization of over 91.820% of the Financial Allocation made available to to the Ministry.

#### 4. PROVISION OF RESETTLEMENT ASSISTANCE

The standard of services provided to IDPs at the Welfare Centers established by the Ministry was quite satisfactorily and was in par with international norms. That was established by Mr. Ban Kee Mun, the General Secretary to the United Nations who joint a tour to Sri Lanka. The IDPs were treated with dignity and respect by providing all humanitarian assistance including food, sanitary, educational, medical, communication, banking facilities, and other requirements. Ministry of Resettlement Resettled 222,313 displaced families within a shorter period of 4 years and it caused to close down of Manik Farm Welfare Centers on 25<sup>th</sup> September 2012.

In summary, the Ministry was able to resettle 162,771 families consisting of 517,513 persons in the Northern Province and 90,771 families in consisting 335,310 persons in Eastern Province by 30<sup>th</sup> September 2016. Altogether 253,542 families consisting 882,823 persons were resettled as at 30<sup>th</sup> September 2016 in the Northern and Eastern Provinces.

## Families and Persons waiting for Resettlement

According to the information collected through the Districts Secretaries 43,643 persons belonging to 13,679 families are awaiting for resettlement in welfare centers and with their friends and relatives as at 30<sup>th</sup> September 2016.

Those who are waiting for resettlement are given below

### Families and Persons waiting for Resettlement

Province	District	Currently living place	Families	Persons
Northern	Jaffna	Welfare Centres	936	3,260
		With Friends and Relatives	9,522	32,935
	<b>Sub Total</b>		<b>10,458</b>	<b>36,195</b>
	Kilinochchi	With Friends and Relatives	738	2575
	Mannar	-do-	1,355	1,903
	Vavuniya	-do-	172	627
	Mulativu	-do-	101	273
<b>Grand Total in Northern Province -1</b>			<b>12,824</b>	<b>41,573</b>
Eastern	Trincomalee	Welfare Centres	-	-
		With Friends and Relatives	262	652
	Batticaloa	With Friends and Relatives	593	1,418
	Ampara		0	0
	<b>Grand Total in Eastern Province -2</b>			<b>855</b>
<b>Grand Total 1+2</b>			<b>13,679</b>	<b>43,643</b>

## 5. REPATRIATION OF SRI LANKAN REFUGEES IN INDIA

With the intervene of Ministry of Prison Reforms, Rehabilitation, Resettlement and Hindu Religious Affairs, refugees those who emigrate India due to the conflict situation that prevailed in the Northern and Eastern Provinces, are now returning on voluntary basis. 5,286 such refugees belong to 1,920 families returned to the country from year 2011 to 15<sup>th</sup> October 2016.

At their point of arrival at the Airport, the Officers of the Ministry of Prison Reforms, Rehabilitation, Resettlement and Hindu Religious Affairs along with the officers of the United Nation High Commissioner for Refugees (UNHCR) facilitate their arrival and provide necessary assistance.

The provision of Passport for returnee refugees will be provided free of charge with the assistance of the Deputy High Commissioner Office in Chennai and also the air ticket will be provided free of charge with the assistance of UNHCR. In Addition to that under the patronage of United Nations High Commissioner for Refugees, returnee refugees who more than 18 years of age will be

provided Rs. 10,000.00 and for those who less than 18 years of age will be provided Rs. 7500.00 as a grant. Also, a sum of Rs. 2,500.00 is paid as transport allowance. And a family will be provided Rs. 10,000.00 when resettling and Rs. 5,000.00 will be provided if one member is arriving to resettle.

#### Arrival of Refugees of Sri Lankan Origin from India (as at 15-10- 2016)

S.N.	Year	Families	Persons
01	2011	557	1728
02	2012	453	1291
03	2013	273	718
04	2014	137	338
05	2015	208	453
06	2016	292	758
<b>Total</b>		<b>1,920</b>	<b>5,286</b>

#### 6. Foreign Funded Housing Projects

The Ministry has done a need assessment in Divisional Secretariats wise and investigated that there is a need of approximately another 124,240 houses in the conflict affected areas.

Further the Ministry engaged with the implementation and supervision activities of housing projects implementing with the aids of Pakistan, Kazakhstan and Bahrain governments.

#### Allocation for the Foreign Funded Housing Projects implementing in 2016

S.N.	Project	Targeted housing units	Finished housing units	Ongoing housing units
01	Indian Housing Project	46,000	44,826	653
02	Pakistan Housing Project	230	76	154
03	Kazakhstan Housing Project	47	25	22
04	Bahrain Housing Project	241	58	183
<b>Total</b>		<b>46,518</b>	<b>44,985</b>	<b>1,012</b>

Source: Ministry of Prison Reforms, Rehabilitation, Resettlement and Hindu Religious Affairs

#### 7. Development Projects – 2016

A sum of Rs. 14,050 million has been allocated to the Ministry of Prison Reforms, Rehabilitation, Resettlement and Hindu Religious Affairs for the year 2016 to implement recommended development projects to resettle displacement affected population due to the internal conflict exist within 03 decades and also to provide welfare services to IDPs those who are living with either in Welfare Centers or with host relative families.

Table denotesthe capital budget allocated for various development projects implemented in year 2016.

### Allocation for the Activities in 2016

S.N.	Project	Number of Units	Allocation (Rs. Mn)
01	New House Construction project for resettled families/ with administration expenditures	9795	7836.00
02	Renovation of partial damaged houses	2149	425.33
03	Construction of semi-permanent houses		4.09
04	Replacement project	450	463.31
05	Sanitary facilitation Project	7569	418.00
06	Drinking Water project		650.00
07	Special project - Jaffna	10	759.33
08	Infrastructure development project		757.70
09	Livelihood development projects		1205.00
10	Palmyra development projects		160.00
11	Threatened village development projects	400	475.00
12	North Sea project		103.00
13	Resettlement grants for returnee refugees	630	509.90
14	Mine defuse projects		20.00
15	Rain water projects		10.00
16	Community water supply project [ONUR]		250.00
17	02 Free fabricated housing units		3.34
	<b>Total</b>		<b>14050.00</b>

Sour Source: Ministry of Prison Reforms, Rehabilitation, Resettlement and Hindu Religious Affairs

## 7.1

### New House Construction Project

The Ministry has started to construct 11,275 new houses in Polonnaruwa, Anuradhapura, Puttalam and Ampara districts which are identified as threatened areas and in Jaffna, Kilinochchi, Mulativu, Mannar, Vavunia, Trincomalee, Ampara and Baticaloa districts of North and East provinces within the year 2016.

#### District wise provision allocation for new house construction project - year 2016

No	D.S. Division	For resettled families	For Refugee returned families	For families in threatened villages	For relocated families	Total provisions (Rs. Mn.)
01	Jaffna	3610	140		258	3220.00
02	Kilinochchi	1060	35			876.00
03	Mulativu	1000	35			828.00
04	Vavunia	853	57			728.00
05	Mannar	1000	140		192	1065.60
06	Trincomalee	1100	220			1056.00
07	Baticaloa	1025				820.00
08	Ampara	150		15		132.00
09	Polonnaruwa			240		192.00
10	Anuradhapura			65		52.00
11	Puttalam			80		64.00
	<b>Total</b>	9798	627	400	450	9033.60
				11275		

Source: Ministry of Prison Reforms, Rehabilitation, Resettlement and Hindu Religious Affairs

## 7.2 Renovation of partially damaged houses

The Ministry has allocated Rs. Mn.425 in year 2016, for the program of renovation of houses which were partially damaged due to conflict. Table shows the manner of provisions allocated in district wise.

District wise provision allocation - year 2016  
under the project of renovation of partially damaged houses

No.	District	No of Damaged house Units	Total Allocation Rs.Mn.
01	Jaffna	734	144.00
02	Kilinochchi	129	24.00
03	Mulativu	170	34.00
04	Vavuniya	50	10.00
05	Mannar	200	40.00
06	Trincomalee	100	20.00
07	Batticaloa	726	145.00
08	Ampara	40	8.00
		2149	425.00

Source: Ministry of Prison Reforms, Rehabilitation, Resettlement and Hindu Religious Affairs

## 7.3 Semi Permanent Houses Construction Project

Actions were taken to construct semi permanent houses beforehand of constructing permanent houses, in order to complete the housing need of resettled displaced persons due to conflict. Accordingly in this year, amount of Rs.4.09 million provisions were allocated to construct 10 semi permanent houses in Jaffna Divisional Secretariat in Jaffna District and constructions are in progress.

## 7.4 Relocation Project

This project is launched in order to relocate families who displaced due to conflict and lost their original lands and villages. Accordingly 192 new houses were constructed in Mannikulam area in Mannar District and 258 new houses were constructed Tellippalai area in Jaffna District to bring this relocation project active. Accordingly in 2016 450 new houses were constructed for relocated families.

## 7.5 Sanitary facilitation Project

This project is launched in order to uplift the sanitary facilities of relocated families who displaced due to conflict. This is implementing all over eight Districts of North and East provinces namely Jaffna, Mannar, Mulathivu, Vavunia, Ampara, Batticaloa, Kilinochchi and Trincomalee. Amount of Rs.418 million were allocated for this project. Under this 7,569 sanitary units were provided to 7,569 families. The beneficiaries are selected by the relevant Divisional and District Secretariats using the criterion approved by this Ministry and the priority list is prepared according the point scored.

Table shows the details of sanitary projects implementing in eight Districts of North and East Provinces within year 2016.

### Provision Allocation for the sanitary project in year 2016

Serial No	District	Number of Sanitary Unit	Allocation (Rs. Million)
01	Jaffna	1,200	66.00
02	Kilinochchi	969	55.00
03	Mannar	1,000	55.00
04	Vavunia	1,000	55.00
05	Mulathivu	1,031	55.00
06	Trincomalee	1,000	55.00
07	Baticaloa	1,000	55.00
08	Ampara	400	22.00
		7,569	418.00

Source: Ministry of Prison Reforms, Rehabilitation, Resettlement and Hindu Religious Affairs

## 7.6 Water project

This project is carried out in order to fulfil the drinking water and agricultural needs of relocated families who displaced due to conflict. This is implementing all over eight Districts of North and East provinces namely Jaffna, Mannar, Mulathivu, Vavunia, Ampara, Batticaloa and Trincomalee and areas of Polonnaruwa, Anuradhapura, Puttalam and Ampara which are identified as threatened villages. Amount of Rs.650 million were allocated for this project. The beneficiaries are selected by the relevant Divisional and District Secretariats using the criterion approved by this Ministry and the priority list is prepared according the point scored.

### Provision Allocation for the Water project in year 2016

Serial No	District	Drinking Water Facility				Allocation (Rs. Million)
		Drinking well	Tube well	Water supply	Agrarian well	
01	Jaffna	218		08		100.00
02	Kilinochchi	189		04		100.00
03	Mannar	15	05	09		75.00
04	Vavunia	27		02		50.00
05	Mulathivu	221	38	04	<b>15</b>	100.00
06	Trincomalee	73	15	05		100.00
07	Baticaloa	17	89	01		103.00
08	Ampara	101		03		47.00
09	Puttalam			01		10.00
10	Polonnaruwa	23	01	02		60.00
11	Anuradhapura	116		02		60.00
						797.00

Source: Ministry of Prison Reforms, Rehabilitation, Resettlement and Hindu Religious Affairs



## 7.7 Special Projects – Jaffna 2016

Rs. 583.288 million was allocated to implement 10 special projects which was identified by the provincial and central government in Jaffna district within year 2016. Special projects are implemented such as Construction of bridges; bridge cum causeway between Kayts and Karainagar; construction of new passenger boats with capacity of 100 passengers (for Kumuduni boat service); construction of jetty in Delft; renovation of jetty in Eluvaithevu in Kayts; renovation of road from Velanai to Kayts; establishment of waste management system in all five districts in Northern province; construction of waste container system in divisions of Vadamarachchi, Thenmarachchi, Valikamam; construction of a solid waste collection center in Jaffna Municipal area; cultivate sea wrack in Northern Province coastal area; uplift liquid milk marketing programs, leather product industry and other industries as livelihood methods in Kopay Divisional Secretariat.

These projects are implemented with the co-ordination assistance of central and provincial authorities in accordance with new ways and means. Table shows the provisions allocated for those projects individually for year 2016.

### Special Projects - Jaffna District

No	Project	Allocation (Rs.Mn)
01	bridge cum causeway between Kayts and Karainagar	14.00
02	construction of new passenger boats with capacity of 100 passengers	89.75
03	construction of jetty in Delft;	42.74
04	renovation of jetty in Eluvaithevu in Kayts;	68.49
05	Cultivate sea wrack in Northern Province coastal area;	5.518
06	renovation of road from Velanai to Kayts;	150.00
07	<b>Uplift life condition of Northern Provincial people and generate sources of income</b>	
07.1	uplift liquid milk production and marketing in Northern Province	24.20
07.2	Uplift Karaveddi leather product industry	4.53
07.3	Uplift Kamachchi Ambal electrical engineering industry	7.08
08	establishment of waste management system conjointly with government health institutions	60.50
09	Establishment of waste destroy system	90.48
10	implementation of regular waste collection method in Jaffna Municipal area;	26.00
	Total	583.288

Source: Ministry of Prison Reforms, Rehabilitation, Resettlement and Hindu Religious Affairs

## 7.8 Infrastructure development projects

The Ministry has allocated Rs.757.7 million to provide essential infrastructure facilities to resettled families in North and east provinces in the year 2016. Using that provisions actions are taken to renovate roads and ditching gutters. The table shows the provisions allocated to each district within year 2016.

### Infrastructure development Projects – District wise

No	District	No of projects	Provisions allocated (Rs.mn)
01	Jaffna	32	137.00
02	Kilinochchi	29	112.73
03	Mulathivu	80	105.00
04	Mannar	21	70.00
05	Vavunia	28	45.10
06	Trincomalee		100.00
07	Bataloa	39	177.87
08	Ampara	03	10.00
			757.70

Source: Ministry of Prison Reforms, Rehabilitation, Resettlement and Hindu Religious Affairs

## 7.9 Livelihood development projects

Number of traditional livelihood development programs and projects were implemented within year 2016. Accordingly hundred thousand of rupees were granted per family in order to implement livelihood development projects. These programs are implemented to economic and social development of resettled families and they would have opportunity to regain their lives through it.

The table shows the provisions allocated district wise for this program which implemented aiming North and East provinces.

### Livelihood development Projects – District wise

No	District	No of projects	Provisions allocated (Rs.mn)
01	Jaffna	3000	300.00
02	Kilinochchi	1600	160.00
03	Mulathivu	1500	150.00
04	Mannar	1600	160.00
05	Vavunia	1500	150.00
06	Trincomalee	1300	130.00
07	Bataloa	1000	100.00
08	Ampara	550	55.00
		12050	1205.00

Source: Ministry of Prison Reforms, Rehabilitation, Resettlement and Hindu Religious Affairs

## **7.10 Palmyra development projects**

The ministry has released Rs.160 million of provisions in year 2016 to Palmyra Development Board in order to develop Palmyra related products. The details of projects and programs carried out expending that provisions are inserted in to the Performance of Palmyra Development board.

## **7.11 Threatened village development projects**

The Ministry has taken action to implement recommendations of Lessons Learnt Reconciliation Commission relevant to resettlement of displaced people due to the conflict situation prevailed over three decades in their origins or alternative places.

Consequently it can be shown that the Ministry and the all institutions under the purview of the Ministry are performing actions to satisfy service requirements and prominent development activities aiming to implement those recommendations. Further it has been allocated Rs.475 million in order to implement water and housing projects within the identified threatened villages in year 2016.

## **7.12 Provision allocation for North Sea projects**

The North Sea Limited is assigned to development of fisheries field and fisheries industry and development of fish food production and implements projects to uplift the living condition of the fisheries community. Rs. 103 million was allocated for that in the year 2016. Detailed descriptions about the projects implemented using those provisions is inserted under the part of North Sea limited.

## **7.13 Allocation provision for projects of National Mine Action Center**

Defuse process of remainder landmines and non blasted weapon parts in North and East Provinces is a great support to resettlement project and the Ministry has allocated Rs.20 million provisions for that project within year 2016. Detailed descriptions about the projects implemented using those provisions is inserted under the part of Mine Action Center.

## **7.14 Provision of welfare services**

Displaced 936 families consisting 3260 persons who couldn't resettle due to land mines defuse actions, allocate lands for security reasons and investment zones ; are presently temporally residing in open welfare center in Jaffna District. In addition 12,743 families consisting 40,383 persons are living with friends and relatives expecting to resettle within all 8 districts in North and East provinces.

In addition to maintain welfare centers basic requirements including the clearing lands and built temporary shelters; of displaced families who come to reside in welfare center from time to time also provided. For that provisions were allocated for each District as follows.

### District wise provision allocation for provision of welfare services

Serial No	District	Amount of allocation (Rs. Mn)
01	Jaffna	42.75
02	Tricomalee	28.54
03	Batticaloa	1.56
04	Mulathievu	0.29
05	Kilinochchi	0.35
06	Kegalle	0.50
	<b>Total</b>	<b>73.99</b>

Source: Ministry of Prison Reforms, Rehabilitation, Resettlement and Hindu Religious Affairs

When resettling displaced people, the Ministry supply 12 thatch sheets and 8 cement bags per a family to build a temporary shelter as aids. In addition dry ration bags, tool kits and land clearing aids also supplied. (A grant of Rs.25,000 to build a temporary shelter, Rs.5,000 for dry rations, Rs.450 per a person of a family for cooked foodstuff for 3 days are provided.)

## 8. Release of lands for Resettlement

4009 acres extent lands in Jaffna, Trincomalee and Kilinochchi withhold by the government due to special conditions and security reason were released from year 2015 to 30<sup>th</sup> June 2016.

Accordingly 2535 land acres in Divisional Secretariats of Tellippalai, Kopay and Maruthankerny in Jaffna District had been released and provided to early owners of those lands. As well as 818 land acres in Muthur Divisional Secretariat in Trincomalee District possessed by displaced people was utilized by the Sri Lanka Investment Board and with the ascendance of new government Hon. President methodically released original lands where displaced people were resided to the owners by a special gazette notification. So far 1000 land acres in Trincomalee district has released. 474 land acres in Divisional Secretariats of Poonakari, Karachhci and Kandavalai of Kilinochchi district were released in order to resettle protracted internally displaced persons in that district.

1518 families in Jaffna District, 946 families in Trincomalee District and 2543 families in Kilinochchi District were enabled to resettle by releasing those lands. And also this land release has built a trust in displaced persons' minds on reconciliation.

<b>Released lands from 2015 to 30.06.2016</b>						
Serial no	District	Divisional Secretariat	Release land (acres)	No of resettled families	No of persons	Date
01	Jaffna	Tellippalai and Kopay	1059	1087	3556	23.03.2015
		Tellippalai	263	297	935	
		Maruthankerny	500	Coconut and Personal Lands		2015
		Tellippalai	713	134	467	24.12.2015
	<b>Total</b>		<b>2535</b>	<b>1518</b>	<b>4958</b>	
02	Trincomalee	Muthur	818	360	1476	2015
			177	546	2129	25.03.2016 (remote nautical camp)
		Muthur Palathadichenai	5	40	168	2006 January (S L Army)
	<b>Total</b>		<b>1000</b>	<b>946</b>	<b>3773</b>	
03	Kilinochchi	Poonakary	26	79	355	05.10.2015
		Karachchi	388			
		Kandawalai	60			
	<b>Total</b>		<b>474</b>	<b>79</b>	<b>355</b>	
	<b>Aggregate total</b>		<b>4009</b>	<b>2543</b>	<b>9086</b>	

Source: Ministry of Prison Reforms, Rehabilitation, Resettlement and Hindu Religious Affairs

## 9. National Mine Action Programm

Year 2016 four (4) mine clearing organizations are conducting mine clearance activities in Sri Lanka with the generous cooperation of the donor community. They are Sri Lanka Army (SLA) Humanitarian De-mining Unit (SLAHDU), Halo Trust, Mines Advisory Group (MAG) and Delvon Assistance for Social Harmony (DASH). Several other national MRE organizations are in operation on mine risk education under the UNICEF.

There are 1230 deminers have been employed under above demining organizations and also 16 flail machines have been deploying in the Northern Province in order expedite ground verification in the Confirmed Hazardous Areas. The following table shows the details of Demining Organization's capacity.

### Demining Organization's Capacity

Clearing Agencies	Agency Capacity					Mechanical Assets	
	Deminers		Sub Total	others	Total	Flails	Other
	Male	Female					
<b>SLA</b>	480		480	39	519	15	
<b>HALO</b>	307	172	479	-	479	6	29
<b>MAG</b>	95	24	119	108	227		14
<b>DASH</b>	290	80	370	36	406		1
<b>Total</b>	<b>1172</b>	<b>276</b>	<b>1448</b>	<b>183</b>	<b>1631</b>	<b>21</b>	<b>44</b>

Source: Information Management System for Mine Action

According to the Information Management System on Mine Action (IMSMA) the total land released from 2002 to end of June 2016 is 1,226,222,087M<sup>2</sup> (1226.22 Km<sup>2</sup>). This has been achieved by deploying two methods, Battle Area Clearance 1,094,559,140 M<sup>2</sup> (1094.55 Km<sup>2</sup>) and Mine Field Clearance 131,662,947M<sup>2</sup>(131.66Km<sup>2</sup>). In addition, 964,714,002 M<sup>2</sup> (964.71Km<sup>2</sup>) land area was released through the survey.

Accordingly, the total land area cleared since 2002 to end of June 2016 is 2,190,936,089M<sup>2</sup>, (2190.93 Km<sup>2</sup>) while 1,187,630 devices have been recovered (Anti Personal, Anti-Tank and UXOs).

The Remaining Confirmed Hazardous Areas to be cleared is 43,590,035 M<sup>2</sup> (43.59Km<sup>2</sup>). Out of the remaining contaminated areas 70% of the area is jungle, grass & scrub. Balance 10%, 5% and 15% areas are falling into livelihood area, water area and others (sandy, rocky, bare & boggy areas) respectively. The following table depicts the demining progress as end of June 2016.

### Demining Progress as end of June 2016.

Districts	Suspected Hazardous Areas (SHA) in Sqm	Areas released by NTS in Sqm	Confirmed Hazardous Areas (CHA) in Sqm	Mine Field Cleared in Sqm	BAC Clearance (Sqm)	Total MF and BAC (Sqm)	Total Cleared(with Survey)	Areas to be cleared(Sqm)
Jafna	56,143,006	4,983,880	51,159,126	12,555,305	36,671,831	49,227,136	54,211,016	4,468,855
Killinochchi	597,924,569	499,554,949	98,369,620	12,610,910	70,308,635	82,919,545	582,474,494	11,994,480
Mulkaitivu	208,438,915	45,564,185	162,874,730	45,431,651	101,679,306	147,110,957	192,675,142	18,198,667
Vavuniya	224,985,640	129,840,211	95,145,429	13,152,247	76,815,783	89,968,030	219,808,241	3,623,868
Mannar	310,931,797	80,615,738	230,316,059	25,790,865	201,249,994	227,040,859	307,656,597	4,279,588
<b>sub total</b>	<b>1,398,423,927</b>	<b>760,558,963</b>	<b>637,864,964</b>	<b>109,540,978</b>	<b>486,725,549</b>	<b>596,266,527</b>	<b>1,356,825,490</b>	<b>42,565,459</b>
Trincomalee	110,983,117		110,983,117	7,423,706	103,155,583	110,579,289	110,579,289	346,733
Batticaloa	591,806,009	204,155,039	387,650,970	6,241,926	370,400,056	376,641,982	580,797,021	323,490
Ampara	142,410,231		142,410,231	8,128,604	134,242,892	142,371,496	142,371,496	9,917
<b>sub total</b>	<b>845,199,357</b>	<b>204,155,039</b>	<b>641,044,318</b>	<b>21,794,236</b>	<b>607,798,531</b>	<b>629,592,767</b>	<b>833,747,806</b>	<b>680,139</b>
Anuradhapura	552,366	-	552,366	210,930	13,704	224,634	224,634	344,437
Polonnaruwa	184,467		184,467	116,803	21,356	138,159	138,159	
<b>Sub Total</b>	<b>736,833</b>	<b>-</b>	<b>736,833</b>	<b>327,733</b>	<b>35,060</b>	<b>362,793</b>	<b>362,793</b>	<b>344,437</b>
<b>Total</b>	<b>2,244,360,117</b>	<b>964,714,002</b>	<b>1,279,646,115</b>	<b>131,662,947</b>	<b>1,094,559,140</b>	<b>1,226,222,087</b>	<b>2,190,936,089</b>	<b>43,590,035</b>

Source: Information Management System for Mine Action

## 10. Department of Prison

### Objectives

1. Contribute to build a civilized society by means of proper rehabilitation of inmates and thereby making inmates to law abiding humanitarian persons.
2. Motivating prison officers and building up the team spirit within the department.

### Departmental Human Resources Development

The Department of Prisons has improved its human resource to give more respectful and productive service to nation. No. of approved staff belonging to the department is 7822. There were 6121 officers as at August 31, 2016 and by that day it was 1701 vacancies. Action is being taken to fill remaining vacancies. 82 officers have retired during this time.

### Progress of Training Division

Project	Allocation for the year 2016 (Rs.)	Expenditure as at August 31, 2016 2016.08.31 (Rs.)	Number of Officers Trained	Expenditure as a percentage of allocation
Local Training	5,200,000	3,149,954	611	60.58%
Foreign Training	3,800,000	3,238,838	20	85.2%

- Convicted and unconvicted prisoners admitted during January 01 to August 31, 2016 (approximately).

Inmates	Male	Female	Total
Direct admission from courts (convicted)	15045	585	15630
Admissions as remanded from courts	58639	3929	62568
<b>Total</b>	<b>73684</b>	<b>4514</b>	<b>78198</b>

## 11. Department of Community Based Corrections

The amount of Community Corrections Orders and imprisoned for inability to pay fines. The amount of Community corrections offenders and the Offenders who had the ability to get Community Corrections orders but who obtained imprisonment orders

### Community Corrections orders received

Province	No of Offenders
Western	3453
Central	933
Southern	254
North	1395
Eastern	770
North western	624
North central	1051
Uva	249
Sabaragamuwa	1069
<b>Total</b>	<b>9791</b>

Number of persons who imprisoned due to inability to pay the fine as a Percentage

### The number of correctional programs conducted for offenders - (2016.01.01 - 2016.08.31 )

Offence	Number of Offenders	As a Percentage
Heroin	1351	13.8
Cannabis	1081	11.05
Illicit Liquor	4528	46.24
Public Nuisance	1215	12.40
Theft	74	0.75
Cheating	0	0
Illicit Weapons	4	0.04
Keeping Stolen Products	49	0.50
Gambling	647	6.6
Rioting	9	0.09
Others	896	9.15
<b>TOTAL</b>	<b>9791</b>	



The programs have been conducted for offenders such as individual and group counseling, drug treatment-, spiritual development and vocational training. The Shramadana campaigns have been conducted island wide successfully with the involvement of offenders.

<b>Programes</b>	<b>Quantity</b>
Counseling Programs	2287
Development & Shramadana Programs	840
Spiritual Programs	307
Vocational Trainig Programes	166
Reffer to Drug Treatment	937
Special Day Programes	133

## 12. **DEPARTMENT OF HINDU RELIGIOUS AND CULTURAL AFFAIRS**

### **KEY FUNCTIONS**

- ❖ Renovation of Hindu Temples
- ❖ Provide Training for Hindu Priests
- ❖ Preserving the traditions through Hindu festivals
- ❖ Development of Hindu Aranery Schools
- ❖ Compilation of Hindu Encyclopedia
- ❖ Administration of Hindu Research Library
- ❖ Conducting research on Hindu and Tamil culture
- ❖ Preservation of Hindu Culture and Arts
- ❖ Administration of Kataragama Hindu Pilgrim's Rest
- ❖ Administration of Batticaloa Hindu Cultural Centre
- ❖ Administration of Aanaipanthi, Gurukulam Centre
- ❖ Administration of Jaffna Navalar Mani Mandapam
- ❖ Implementation of provisions of the Hindu Cultural Fund Act

No	Project	Activities	Objectives	Allo. 2016 (Rs. Mn.)	Beneficiaries	Progress up to 20.09.2016 (Rs.Mn.)		
						Finance (Rs.Mn.)	Physical (%)	
01	Development of Aranery Schools	1.1	Conducting Residential Seminars and Workshops for Hindu Aranery School	Hindu Religious education to practice moral and religious values among the Hindu Youth	3.50	4000 Dharmasiriyar & Aranery School students	0.498	60%
		1.2	Conducting of Pannisai Classes for Aranery Students		0.15	2000 nos. of Hindu Aranery School Students	0.033	60%
		1.3	General Knowledge Competitive Examination ,Creativity competition and prize giving for Aranery Schools Students		2.00	80000 Hindu Aranery School Students	1.659	90%
		1.4	Purchasing of Uniform materials for Aranery School Students		8.00	16,000 nos. of Hindu Aranery School Students	0.00	30%
		1.5	Purchasing of Hindu Religious Books for Aranery Schools		0.40	20,000 nos. of Hindu Aranery School Students	0.231	70%
		1.6	Printing of Books and Registers for Aranery Schools Students		2.00	100,000 nos. of Hindu Aranery Students	0.00	50%
		1.7	Purchasing of Musical Instrument		0.3	5000 nos. of Students from 50 Hindu Aranery schools	0.00	30%
		1.8	Paying monthly allowance for Aranery Teachers		12.00	5000 teachers	2.982	50%
		1.9	Spiritual Leadership Training Programme for Hindu Youths		0.20	200 nos. of Hindu Youths	0.00	20%
		1.10	Purchasing of Furniture for Aranery Schools		1.50	Students from 50 nos. of Hindu Aranery School at 5000 students	0.810	60%
		1.11	Construction aids granted to Building for Aranery Schools		1.500	1000 Students from 07 nos. of Hindu Aranery School	1.100	85%
		1.12	Programmes at Navalar Mani Mandapam, Jaffna		0.40	200 nos. of Hindu Aranery School Students	0.175	65%

		1.13	Programmes at Hindu Culture Centre, Batticaloa		0.075	150 nos. of Hindu Aranery School Students	0.050	75%
		1.14	Divine love children project		0.50	3500 Hindu Aranery School Students	0.238	70%
		1.15	Library book allowances for Aranery school teachers		10.0	5000 Hindu Aranery School teachers	3.728	40%
02	Promotion of Hindu Religious and Cultural	2.1	“Spiritual Awarness Program” Conducting Hindu Religious Lectures	Preserving Hindu Religious practices for sustaining and developing Hindu Religion and Culture	0.10	5000 Hindu Public & Aranery School students	0.012	60%
		2.2	Conducting of Guru Poojas for Hindu Saints		0.25	5000 Public & 50000 Hindu Aranery students were benefited	0.175	75%
		2.3	“Divine Village” Programme		0.500	6000 Hindu Students & publics from 12 villages	0.245	70%
		2.4	Hindu Religious Festival: Thaipongal / Sivarathri/New Year		1.00	5,000 nos. of Hindu Public	0.574	70%
		2.5	Other Hindu Religious Festivals		0.60	10000 nos. of Hindu Public & Aranery School students	0.068	60%
		2.6	Religious Co-Existence Project		0.1	Special Activities	0.040	50%
03		3.1	Printing & Distributing All Hindu Religious books, Papers & Almanac	Promoting Hindu Religious and Cultural Research and Sensitizing the public about the	1.90	20000 Hindu public and persons from institutions	0.858	60%

	Research on Hindu Religion and Culture	3.2	Conducting Annual Research Seminar	noble character of Hindu culture and the magnificence of Hindu Art and Architecture	1.60	1500 nos. of University students and Schools students	1.377	100%
		3.3	Conducting Sanskrit Classes		0.10	100 hrs-100 students will be benefitted	0.018	85%
		3.4	Discussion and Research Meetings;		0.05	600-Committee members ,Scholars & University students	0.013	60%
		3.5	Promotion Folk Art		0.30	150 Folk Artist will be benefitted	0.004	60%
04	Hindu Religion, Tamil Art and Culture	4.1	Kalabushana Awards Ceremony	Hindu Tamil Art is preserved through the contribution of Hindu Artist and Folk Art Artist, and committed to the future generation	0.80	75 nos. of Tamil Artist	0.012	40%
		4.2	Conducting Epigraphy Classes		0.40	300 nos. University Students	0.674	100%
		4.3	Purchasing of Hindu Tamil Books from Sri Lanka Authors		0.20	50 Authors	0.175	80%
			<b>Financial Assistance under from Capital allocation</b>	Worship is promoted through renovating Hindu Temples of war affected Areas and which are less				
		5.1	Renovation of Hindu Temples and Organization (North)		29.50	120 Hindu Temples & 160,000 Peoples	16.00	60%

05	Development of Hindu Temples and Hindu Institutions	5.2	Renovation of Hindu Temples and Organization (East)	economical facilities to build infrastructure facilities of Temples in other areas and Providing financial contribution and assist to develop Children Homes, Elders Homes, and Hindu Temples.	19.50	100 Temples & 150,000 Peoples	11.40	75%
		5.3	Renovation of Hindu Temples and Organization (Other than North & East)		19.50	100 Temples & 150,000 Peoples	16.00	80%
		5.4	Infrastructure facilities for Hindu Temples		18.00	200 Temples & 180,000 Peoples	2.700	40%
		<b>Financial Assistance from Recurrent allocation</b>						
		5.5	Financial Assistance for Hindu Children & Adults Homes		4.00	30 Hindu Children & Adults Home 1600 Children & Adults	0.00	60%
		5.6	Financial Assistance for Hindu Temples' Kumbhabishekam		2.00	60 Hindu Temples & 80,000 Hindu publics	1.145	75%
		5.7	Printing and distribution of Nandhi Flags		0.60	200 Hindu Temples & Institutions	0.148	70%
		5.8	"Divine Service" Project		0.20	Hindu 300 Temples	0.017	65%
		5.9	"Stop Animal Sacrifice" Project		0.30	Hindu public in 10 Temples	0.00	40%

### 13. **Rehabilitation of Persons, Properties and Industries Authority**

Rehabilitation of Persons, Properties and Industries Authority has been established under Parliament Act No. 29 of 1987. The Rehabilitation Authority implements statutory functions and Rehabilitation programs for the benefit of persons, Properties and Industries affected by Terrorist activities, civil commotion and Political violence.

Rehabilitation Authority is giving its fullest support for the National Frame Work in post- war recovery and development by improving the quality of life and harmonize the civil society with sustainable livelihood in conflict affected areas.

#### **Importend Activities**

1. Payment of Property compensation for damaged places of Religious Worship.
2. Payment of Property compensation for Government servants.
3. Paying death and injury compensation for affected general public.
4. Payment of Property compensation for affected general public.
5. Housing Grant for re-settlers under Unified Assistance Scheme.
6. Paying death and injury compensation for affected Public Servants, Co-operative and Corporation employees.
7. Self Employment loan scheme for General Public.
8. Self Employment Loan Scheme for Socially Reintegrated Trainees.
9. Housing Loan Scheme for Construction of or repairs to damaged dwelling houses.
10. Industrial Loan Scheme.
11. Entrepreneur ship Development Training Programme.
12. Mobile Services.
13. Training and Capacity Building Programmes for the Staff at REPPIA

#### **Financial Relief Scheme to restore damaged places of Religious worship.**

Under this Financial Assistance Scheme, the maximum amount paid for the repairs effected to a religious place Rs. 500,000/- and the maximum financial assistance that will be made to a place which is completely destroyed will be Rs. 1,000,000/-.

Accordingly, the compensation paid to reconstruct the damaged religious places of worship as follows for period of 01.01.2016 – 20.09.2016

S.NO.	District	No.of Cases	Amount
1	Jaffna	70	12,780,000.00
2	Mullaithuvu	24	3,705,000.00
3	Kilinochchi	30	5,085,000.00
4	Mannar	22	3,325,000.00
5	Batticaloa	52	6,868,378.00
6	Vavuniya	36	4,865,000.00
7	Ampara	26	4,063,192.00
8	Tricomlee	43	5,791,750.00
9	Other District	04	850,000.00
<b>Total</b>		<b>307</b>	<b>47,333,320.00</b>

**Compensation paid to State Employees for loss property.**

Compensation paid to applicants from 01.01.2016 – 20.09.2016 as follows:

District	No.of Cases paid	Amount paid (Rs.)
Ampara	26	2,039,700.00
Batticaloa	172	10,849,638.00
Trincomalee	93	8,734,889.00
Jaffna	169	22,987,270.00
Mannar	3	450,000.00
Mullathivu	94	14,035,000.00
Vavuniya	1	132,320.00
Kilinochchi	85	12,488,500.00
<b>Total</b>	<b>643</b>	<b>71,717,317.00</b>

**Payment of Compensation to Mostly Affected Persons (MAP).  
Progress of payments of compensation from 01.01.2016 – 20.09.2016 in District wise is as follows.**

District	Death		Injury		Missing		Total	
	No.of Cases	Paid Amount Rs.	No.of Cases	Paid Amount Rs.	No.of Cases	Paid Amount Rs.	No.of Cases	Paid Amount Rs.
Ampara					1	100,000	1	100,000
Batticaloa	19	1,900,000	10	145,000	110	11,000,000	139	13,045,000
Jaffna	223	22,300,000	23	725,000	8	800,000	254	23,825,000
Kilinochchi	314	31,275,000	118	3,632,500	1	100,000	433	35,007,500
Kaluthara								
Mullaithivu	189	18,900,000	43	1,332,500			232	20,232,500
Mannar			29	722,500			29	722,500
Mathara					1	100,000	1	100,000
Vavuniya	106	10,600,000	45	1,490,000	12	1,200,000	163	13,290,000
Trincomlee	15	1,500,000	2	55,000	31	3,100,000	48	4,655,000
<b>Total</b>	<b>866</b>	<b>86,475,000</b>	<b>270</b>	<b>8,102,500</b>	<b>164</b>	<b>16,400,000</b>	<b>1300</b>	<b>110,977,500.00</b>

## **14. Bureau of the Commissioner General of Rehabilitation**

### **Referral of Rehabilitees to Training Centres**

Misguided ex-combatants and drug addicts referred for rehabilitation through court orders for rehabilitation centres during the period from 01.01.2016 to 30.09.2016 as follows.

Moreover, the Ministry of Home Affairs, at the time of recruitment of new Grama Niladhri for Grade III, obtains security clearance them from the State Security Information Bureau. And a special batch comprising 04 persons whose security clearance reports were found to be unsatisfactory has been referred to this Bureau for rehabilitation prior to their appointments.



## Referral of rehabilitees for rehabilitation and reintegration

S/N	Description	Number referred for rehabilitation from 01.01.2016 to 30.09.2016		Number reintegrated from 01.01.2016 to 30.09.2016	
		Male	Female	Male	Female
1	Misguidedex-combatants	12	-	44	02
2	Drug offenders	252	-	411	-

S/N	Rehabilitation centres	Number of rehabilitees
1	Coordinating Office – Vauniya	19
2	Tertiary and Vocational Training Centre – Senapura	168
3	Treatment and Rehabilitation Centre - Kandakadu	188

Number of rehabilitees in the rehabilitation centres as at 30.09.2016.

## Financial & Physical Progress as per Action Plan 2016 – Ex- Combatants

Activities	Srl No	Programmes / Projects	Financial Progress - 2016		Physical Progress - 2016	
			Estimated Cost 2016	Expenditure as at 30.09.2016	No of Estimated Projects	Progress as at 30.09.2016
1. Rehabilitation (Training & Activities)	1.1	Mental health and mental development	595,000.00	2,234,917.22	72	31
	1.2	Language training (English/Sinhala/Tamil) & Computer training	295,200.00		16	6
	1.3	Cost of Education/Internal tours and sightseeing visits (Tour of Colombo City, Museum, Zoological Gardens, Places of religious importance etc.)	1,130,000.00		2	3
	1.4	Hindu religious festivals and religious activities (Deepavali Festival and Sinhala & Hindu New Year Festival)	200,000.00		48	31
	1.5	Sports and Entertainment activities	400,000.00		12	5

	1.6	Aesthetic workshops (Drama & Music) and related programs	489,000.00		12	4
	1.7	Vocational training	800,000.00		10	3
	1.8	Vocational orientation (Acclimatization)	1,500,000.00		12	6
	1.9	Arrangement of Sections	30,000.00		6	3
	1.10	Training programs on developing positive thinking, morals, leadership qualities , skill and non – violence progression	384,000.00		12	8
	1.11	Medical clinics	24,000.00		12	4
	1.12	Processing of basic legal documents for ex - combatants, Providing them with National Identity Cards, Birth Certificates, Marriage Certificates as well as other documents as need be.	13,800.00		12	5
	1.13	Website development and Operating cost	30,000.00		1	1
	1.14	Staff training opportunities (Counseling, Small business promotion, Livelihood development, Spiritual and behavioral guidance)	930,000.00		18	21
	1.15	Functions			2	
	1.16	Tours			1	
2. Awareness Programmes	2.1	Collection of data on reintegrated rehabilitees through District Secretary/ Additional District Secretary/ Grama Niladhari, Police, Army and Civil Coordinating Officers	120,000.00	305,975.25	18	21
	2.2	Annual evaluations			2	
	2.3	Reintegration Ceremony			1	
3. Basis of Reintegration	3.1	Arranging micro finance facilities with the assistance of the Rehabilitation Authority	150,000.00	25,920.71	8	2
	3.2	Observation and evaluation	25,000		6	3
	3.3	Promotion of small businesses  (Access to loans/promotion of employment entrepreneurship and consolidation of groups very easily vulnerable to social and economic livelihood	2,800,00.00		8	-
Capital	4	Sports, Kitchen utensils and building	15,848,787.2			

Expenditure		requisites		2,382,984.03	-	-
Recurrent Expenditure	5	Salaries and wages, electricity, entertainment expenses, newspapers, rent and other	74,151,212.80	5,185,825.37	-	-
<b>Total</b>			<b>100,000,000.00</b>	<b>56,805,048.58</b>	<b>290</b>	<b>145</b>

### Financial & Physical Progress as per Action Plan 2016 – Drug Addict Offenders

Srl No	Activities	Programmes / Projects	Financial Progress - 2016		Physical Progress - 2016	
			Estimated Cost 2016	Expenditure as at 30.09.2016	No of Estimated Projects	Progress as at 30.09.2016
1.1	1.Rehabilita	Mental health and mental development	7,124,000.00	9,231,780.50	116	82
1.2		Language training (English/Sinhala/Tamil) & Computer training	1,696,000.00		24	2
1.3		Hindu religious festivals and religious activities (Deepavali Festival and Sinhala & Hindu New Year Festival)	2,060,000.00		48	26
1.4		Sports and entertainment activities	2,950,000.00		24	4
1.5		Aesthetic Workshops (Drama & Music) and related programs	1,800,000.00		14	5
1.6		Vocational training	40,580,000.00		35	12
1.7		Vocational orientation (Acclimatization)	10,200,000.00		24	10
1.8		Arrangements of sections	1,054,000.00		18	8
1.9		Training programs on developing positive thinking, morals, leadership qualities , skill and non – violence progression	2,640,000.00		24	6
1.10		Medical clinics	401,000.00		12	15

1.11	tion (Training & Activities)	Processing of basic legal documents for ex-combatants, Providing them with National Identity Cards, Birth Certificates, Marriage Certificates as well as other documents as need be.	200,000.00		12	9
1.12		Staff training opportunities (Counseling, Small business promotion, Livelihood development, Spiritual and behavioral guidance)	15,795,000.00		55	32
		Functions				
		Tours				
2.1	2. Awareness Programmes	Mapping of cases of relevance. Participation of people and individuals (Cooperation of government institutions, private sector and international community)	120,000.00	553,583.50	12	3
2.2		Reintegration Ceremony	300,000.00		12	7
2.3		Annual evaluations	300,000.00		12	-
3.1	3. Basis of Reintegration	Setting up small finance facilities( Developing Trust of Individual /Group )	500,000.00			
3.2		Promotion of small businesses (Access to loans/promotion of employment entrepreneurship and consolidation of groups very easily vulnerable to social and economic livelihood	1,500,000.00		8	-
4	Capital Expenditure	Sports, Kitchen utensils and building requisites	164,000,000.00	30,984,846.13	-	-
5	Recurrent Expenditure	Salaries and wages, electricity, entertainment expenses, newspapers, rent and other	246,000,000.00	6,6880,832.60	-	-
	<b>Total</b>		500,000,000.00	107,651,043.07	450	221

## 15. NORTHSEA LIMITED

### Major Activity

Manufacturing and supplying of fishnets and fishing gears and mending twine to the fishermen in the country.

### Thrust Areas

1. Production of Fishnet and servicing the fishermen
2. Meeting the Seasonal Demand of the Fishing Community by producing appropriate high grade fishing nets and other fishing gears.

<b>Production of Fishnets in 2015</b>					
Month	Production - Mt.				Q
	Gurunagar	Lunuwila	Weerawila	Total	
January	14.57	6.52	8.60	<b>29.69</b>	
February	8.95	5.61	2.17	<b>16.72</b>	
March	5.61	7.17	3.29	<b>16.08</b>	62.48
April	1.54	4.07	3.86	<b>9.46</b>	
May	10.66	5.99	4.45	<b>21.10</b>	
June	7.52	7.50	7.74	<b>22.76</b>	53.31
July	2.52	7.83	2.97	<b>13.31</b>	
Augu	1.74	7.59	2.00	<b>11.33</b>	
Sept	2.78	6.34	2.08	<b>11.20</b>	35.84
Oct	4.49	4.77	3.27	<b>12.53</b>	
Nov	2.16	4.49	3.91	<b>10.56</b>	
Dec	3.96	2.92	1.91	<b>8.80</b>	31.89
<b>Total</b>	<b>66.48</b>	<b>70.80</b>	<b>46.24</b>	<b>183.52</b>	

### Production of Fishnets in 2016

Month	Production - Mt.				Q
	Gurunagar	Lunuwila	Weerawila	Total	
January	7.69	4.43	0.75	12.87	
February	4.46	4.89	1.77	11.12	
March	10.97	5.67	1.25	17.89	41.88
April	5.05	7.43	1.68	14.16	
May	4.41	7.38	2.47	14.26	
June	2.12	8.05	2.77	12.94	41.36
July	2.32	3.50	0.74	6.56	
August	2.28	5.23	3.19	10.70	
Sept	2.18	2.36	3.52	8.06	25.32
Oct					
Nov					
Dec					-
<b>Total</b>	<b>41.48</b>	<b>48.94</b>	<b>18.14</b>	<b>108.56</b>	

## **16. Palmyrah Development Board**

### **Mandated Functions**

- ❖ Protection, Restoration & Development of Palmyrah plantations and Renovation, enhancement of model farms
- ❖ Conducting handicraft and Sap training programmers
- ❖ Facilitation and promotion of Production of Palmyrah value added products
- ❖ Promote and Popularize of Palmyrah products Operating through sales outlets called “KATPAHAM”
  
- ❖ Conducting research relating to the Palmyrah sector and Palmyrah products development
- ❖ The promotion and regulation of, assistance to and engagement in animal husbandry on land in Palmyrah plantation
- ❖ The specification, popularization, promotion and direction of proper cultivation practice in respect of the growing of Palmyrah and other crops in Palmyrah plantation
- ❖ The identification of land in Palmyrah plantations suitable for inter-planting with other crops and the promotion, direction, carrying out and assistance in the carrying out of inter-planting programmes on such land
- ❖ The cultivation and assistance in and promotion and regulation of the cultivation of land with Palmyrah
- ❖ The development and assistance in the development of the productivity of land in Palmyrah plantations
- ❖ The training of advisory and extension workers to assist the Palmyrah industry;
- ❖ The guiding and advising of the Palmyrah industry on all matters of a technical nature
- ❖ The establishment and maintenance of pilot plants for the processing of Palmyrah products, and the fabrication of experimental processing equipment;
- ❖ The conducting and furthering of scientific research in respect of the growth and cultivation of Palmyrah palms, the growing of other crops and the engagement in animal husbandry in Palmyrah plantations and the prevention and cure of diseases and pests
- ❖ The establishment and maintenance of research institutes, experimental stations and nurseries
- ❖ The conducting and furthering of scientific research in connection with the processing and utilization of Palmyrah products
- ❖ The establishment furthering of scientific research in connection with the processing and utilization of Palmyrah products

**Progress up to 30.09.2016**

Component	Expected Output	Performance Indicator/s	Year 2016				Remarks
			Allocation - 2016	Progress as of 30/09/2016			
				Financial (Rs. Mn)	Physical		
				In Word	%		
1. Palmyrah seed planting program	300,000	No. of seeds planted	1.00	-	-		
2. Palmyrah seedling Production and maintenance.	8,000	No. of seedlings produced/ Planted	0.50	0.0880	11,000	138 %	
3. Palmyrah seed selection program (Seeds with desirable characteristics)	20,000	No. of seeds with special characers planted	0.10		20,000	100 %	
4. Maintenance and development of existing model farms	5	No. of new model farm practices adopted	1.35	0.1515	2	40%	
	4	No. of existing model farms developed			2	50%	
	1	No. of new farms established			-		
5. Control of Palmyrah tree felling (propaganda)	30%	Reducing illegal tree felling (%)	0.50		1%	3%	
1. Enhancing the palmyrah handicraft training for self employment	310	No. of trainees aquired handicraft skills (Self employed)	5.90	1.9788	850	274 %	
	20	No. of training programs conducted			62	310 %	
2. Training for handicraft Teachers.	47	No. of Instructors (Teachers) skill improved	0.50		35	74%	
3. Palmyrah handicraft Competition for promotion & exhibition	10	No. of new designs inroduced	0.50		40	400 %	
1. Introduction of new technology in sap based production.	1	No. of production center equipped with modernizedd jaggery plant	3.00	0.0135	1	33%	Ongoing

		for quality improvement					
2. Introduction of new technology in fiber production.	3500 Kg	Increased fiber production	3.50		100	10%	
3. Increasing of Palmyrah food Production.	20%	Increased food production	0.50	0.0960	10%	20%	
4. Karainagar Industrial Complex (Internal Works)	1	Establishment of new functional production center	0.50	0.7090	1	100%	
5. Increasing of Palmyrah fruit base (Pulp/ Soft Drink/ Cordial/ Crush/ Jam/ Panaddu) production	20,000	Produced in Liter			15,000	75%	Ongoing
1. New Katpaham Sales Centers	2	No. of new Katpaham sales centers established	1.50	0.1255	1	50%	
2. Renovation of existing Katpaham sales centers	8	Opening new show rooms Renovation of Sales outlet	2.45	0.0990	2	25%	Ongoing
	25%	Increased turnover (%)				0%	Ongoing
	50%	Improving customer satisfaction (%)			25%	50%	Ongoing
1. Conduction applied research studies for Palmyrah Sector.	11	No. of research studies conducted	5.00	1.4563		70%	70% completed
	6	No. of research findings disseminated			4	67%	
1. Strengthening of District Offices	10	No. of district offices strengthened	2.70	0.4239	5	50%	Ongoing
		Head office building complex including modern production center and show room.					



		(Phase: 1)					
2. District Offices, production & marketing & building work	30%	Improving productivity and quality of work (%)	4.00	2.7857	20%	67%	
3. Repairing and Maintenance of existing vehicle (29 Nos)			2.00				
4. Human resources development (training Programme)	2	No. of capacity building trainings conducted.	0.50			0%	

**ANNUAL WORK PLAN TARGETS AND ACTUAL OUTPUT 2016**

S/No	Work Plan	Output	Target	Actual As at 31.12.2016	
<b>1</b>	<b>No of Permanent Houses Constructed</b>				
	<b>i</b>	Jaffna	<b>Constructed of New houses</b>	4008	4008
	<b>ii</b>	Kilinochchi		1095	1095
	<b>iii</b>	Mullaitivu		1035	1019
	<b>iv</b>	Mannar		1332	1331
	<b>v</b>	Vavuniya		910	877
	<b>vi</b>	Trincomalee		1320	1220
	<b>vii</b>	Batticaloa		1035	1035
	<b>viii</b>	Ampara		165	165
	<b>ix</b>	Anuradhapura		65	65
	<b>x</b>	Polonnaruwa		240	240
	<b>xi</b>	Puttalam		48	48
	<b>Total</b>			<b>11,253</b>	<b>11,103</b>
<b>2</b>	<b>Renovation of Partially Damaged House</b>				
	<b>i</b>	Jaffna	<b>Renovated of Partially Damaged Houses</b>	745	745
	<b>ii</b>	Kilinochchi		130	130
	<b>iii</b>	Mullaitivu		170	170
	<b>iv</b>	Mannar		216	216
	<b>v</b>	Vavuniya		50	50
	<b>vi</b>	Trincomalee		100	100
	<b>vii</b>	Batticaloa		765	765
	<b>viii</b>	Ampara		40	39
<b>Total</b>			<b>2,216</b>	<b>2,215</b>	
<b>3</b>	<b>Construction of Semi Permanent Houses</b>				
		Jaffna		10	10
	<b>Total</b>			<b>10</b>	<b>10</b>
<b>4</b>	<b>Construction of Sanitation Facilities</b>				
	<b>i</b>	Jaffna	<b>Resettled families access to safe sanitation facilities</b>	1,200	1,200
	<b>ii</b>	Kilinochchi		967	967
	<b>iii</b>	Mullaitivu		1,031	1,031
	<b>iv</b>	Mannar		1,000	1,000
	<b>v</b>	Vavuniya		1,000	1,000
	<b>vi</b>	Trincomalee		1,000	1,000
	<b>vii</b>	Batticaloa		1,000	1,000
	<b>viii</b>	Ampara		400	400
<b>Total</b>			<b>7,598</b>	<b>7,598</b>	

S/No	Work Plan	Output	Target	Actual As at 31.12.2016		
5	<b>No of Dug Wells Constructed</b>					
	<b>i</b>	Jaffna	<b>Families with access to safe Drinking water facilities</b>	167	167	
	<b>ii</b>	Kilinochchi		54	54	
	<b>iii</b>	Mullaitivu		203	203	
	<b>iv</b>	Mannar		7	7	
	<b>v</b>	Vavuniya		27	27	
	<b>vi</b>	Trincomalee		77	77	
	<b>vii</b>	Batticaloa		4	4	
	<b>viii</b>	Ampara		106	106	
	<b>ix</b>	Anuradhapura		120	120	
	<b>x</b>	Polonnaruwa		1	1	
	<b>xi</b>	Puttalam		1	1	
	<b>Total</b>			<b>767</b>	<b>767</b>	
	<b>No of Tube Wells Constructed</b>					
	<b>i</b>	Jaffna	<b>Families with access to safe Drinking water facilities</b>	8	8	
	<b>ii</b>	Kilinochchi		22	22	
	<b>iii</b>	Mullaitivu		64	64	
	<b>iv</b>	Mannar		7	7	
	<b>v</b>	Trincomalee		14	14	
	<b>vi</b>	Batticaloa		89	89	
	<b>vii</b>	Polonnaruwa		14	14	
	<b>Total</b>			<b>218</b>	<b>218</b>	
	<b>Provision of Water Connections</b>					
	<b>i</b>	Jaffna	<b>Families with access to safe Drinking water facilities</b>	24	24	
	<b>ii</b>	Kilinochchi		3	3	
	<b>iii</b>	Mullaitivu		405	405	
	<b>iv</b>	Mannar		820	820	
	<b>v</b>	Vavuniya		2	2	
	<b>vi</b>	Trincomalee		31	31	
	<b>vii</b>	Batticaloa		746	746	
	<b>viii</b>	Ampara		717	717	
	<b>ix</b>	Anuradhapura		2	2	
	<b>x</b>	Polonnaruwa		13	13	
<b>Total</b>			<b>2763</b>	<b>2763</b>		
<b>No of Agro Wells Constructed</b>						
<b>i</b>	Jaffna	<b>Families with access to safe Drinking water facilities</b>	112	112		
<b>ii</b>	Kilinochchi		127	127		
<b>iii</b>	Mullaitivu		15	15		
<b>Total</b>			<b>254</b>	<b>254</b>		
6	<b>Construction of Infrastructure Facilities</b>					
	<b>i</b>	Jaffna		50	50	
	<b>ii</b>	Kilinochchi		36	36	
	<b>iii</b>	Mullaitivu		100	100	
	<b>iv</b>	Mannar		81	81	
	<b>v</b>	Vavuniya		18	18	
	<b>vi</b>	Trincomalee		24	24	
	<b>vii</b>	Batticaloa		58	58	
	<b>viii</b>	Ampara		3	3	
	<b>Total</b>			<b>370</b>	<b>370</b>	

S/No	Work Plan	Output	Target	Actual As at 31.12.2016	
7	<b>High Impact special Project</b>				
	High Impact special Project in jaffna district		10	6 (4 projects continue for year 2017)	
8	<b>Livelihood Programme</b>				
	i	Jaffna	<b>Livelihood programme for resettled ID families and Returnee Refugees</b>	3657	3657
	ii	Kilinochchi		1600	1600
	iii	Mullaitivu		1500	1500
	iv	Mannar		1600	1600
	v	Vavuniya		1704	1704
	vi	Trincomalee		1068	1068
	vii	Batticaloa		1056	1056
	viii	Ampara		572	572
	<b>Total</b>			<b>12757</b>	<b>12757</b>
9	<b>Rain Water Harvesting Project</b>				
	i	Jaffna	131	131	
	<b>Total</b>		<b>131</b>	<b>131</b>	
10	<b>No of Camps Maintained</b>				
	i	Jaffna	31	31	
	ii	Trincomalee	3	Closed	
11	<b>Provision of Resettlement Assistance (ID Families)</b>				
	i	Jaffna	Provision of Temporary Shelties (Rs.25,000/-)	626	411
			Provision of Resettlement Assistance (Rs.13,000/-)	1796	1796
	ii	Kilinochchi	Land Clearing (RS.5,000/-)	730	730
	iii	Mullaitivu	Land Clearing (RS.5,000/-)	20	20
	iv	Trincomalee	Provision of Temporary Shelties (Rs.25,000/-)	722	722
			Provision of Resettlement Assistance (Rs.13,000/-)	739	739
	v	Batticaloa	Provision of Temporary Shelties (Rs.25,000/-)	25	25
			Provision of Resettlement Assistance (Rs.13,000/-)	25	25
			Land Clearing (RS.5,000/-)	163	163

### Appropriation Account - 2016

Expenditure Head No. 145

Name of Ministry : Ministry Of Prison Reforms, Rehabilitation, Resettlement and Hindu Religious Affairs

Programme Number given in Annual Estimates	Title of the Programme given in Budget Estimates	(1)	(2)	(3)	(4)	(5)	(6)	Page No. (Reference to relevant DGSA 2 format)
		Provision in Budget Estimates	Supplimentary Provision and Supplimentary Estimate Allocation	Transfers in terms of F.R. 66 and 69	Total Net Provision	Total Expenditure	Net Effect Saving/(Excess)	
		Rs.	Rs.	Rs.	Rs.	Rs.	Rs.	
	<b>Recurrent</b>							
1	Operational Activities	792,820,000	48,770,000	0	841,590,000	822,135,570	19,454,430	2
2	Development Activities	71,500,000	42,000,000	0	113,500,000	110,636,583	2,863,417	3
	<b>Sub Total (Recurrent)</b>	<b>864,320,000</b>	<b>90,770,000</b>	<b>0</b>	<b>955,090,000</b>	<b>932,772,153</b>	<b>22,317,847</b>	
	<b>Capital</b>							
1	Operational Activities	713,520,000	97,000,000	0	810,520,000	515,397,550	295,122,450	2
2	Development Activities	2,005,000,000	14,154,972,119	0	16,159,972,119	13,174,767,130	2,985,204,989	3
	<b>Sub Total (Capital)</b>	<b>2,718,520,000</b>	<b>14,251,972,119</b>	<b>0</b>	<b>16,970,492,119</b>	<b>13,690,164,680</b>	<b>3,280,327,439</b>	
	<b>Grand Total</b>	<b>3,582,840,000</b>	<b>14,342,742,119</b>	<b>0</b>	<b>17,925,582,119</b>	<b>14,622,936,833</b>	<b>3,302,645,286</b>	

Detailed Accounting Statements in DGSA format Numbers 2 to 10 presented in pages from ..02.. to ...54.. and other Notes presented in pages from ...55..... to ....58..... are integral parts of this Appropriation Account.

We hereby certify that the figures in this account, other detailed Statements and Notes are correct and relevant accounts were reconciled with Treasury Books of Account and found correct.

Chief Accounting Officer	Accounting Officer	Chief Accountant/Director(Finance)/Commissioner(Finance)
Name :	Name :	Name :
Designation :	Designation :	Date :
Date :	Date :	

**Appropriation Account by Programme - 2016**

Expenditure Head No : 145 Name of Ministry : Ministry Of Prison Reforms, Rehabilitation, Resettlement and Hindu Religious Affairs  
 Programme No. & Title : 1 - Operational Activities

**Summary of Recurrent and Capital Expenditure**

Nature of Expenditure with DGSA format Reference	(1)	(2)	(3)	(4)	(5)	(6)	Page No. (Reference to relevant DGSA format)
	Provision in Budget Estimates	Supplimentary Provision and Supplimentary Estimate Allocation	Transfers in terms of the F.R. 66 and 69	Total Net Provision (1+2+3)	Total Expenditure	Net Effect Saving/(Excess) (4-5)	
	Rs.	Rs.	Rs.	Rs.	Rs.	Rs.	
(a) Recurrent (DGSA 3)	792,820,000	48,770,000	0	841,590,000	822,135,570	19,454,430	1
(b) Capital (DGSA 4)	713,520,000	97,000,000	0	810,520,000	515,397,550	295,122,450	1
<b>Total</b>	<b>1,506,340,000</b>	<b>145,770,000</b>	<b>0</b>	<b>1,652,110,000</b>	<b>1,337,533,120</b>	<b>314,576,880</b>	

Chief Accountant/Director(Finance)/Commissioner(Finance)

Date:









### Capital Expenditure by Project

Expenditure Head No : 145      Name of Ministry : Ministry Of Prison Reforms, Rehabilitation, Resettlement and Hindu Religious Affairs

Programme No. & Title : 1 - Operational Activities

Project No. & Title : 1 - Minister' s Office

Object Code No.	Item No.	Financed by (Code No.)	Description of Items	(1)	(2)	(3)	(4)	(5)	(6)
				Provision in Annual Estimates	Supplementary Provision and Supplementary Estimate Allocation	Transfers in terms F.R. 66 and 69	Total Net Provision	Total Expenditure	Net Effect Saving/(Excess)
				Rs.	Rs.	Rs.	(1+2+3) Rs.	Rs.	(4-5) Rs.
2001		11	Building & Structures	250000	0	0	250,000	250,000	0
2002		11	Plant Machinery & Equipment	100,000	0	0	100,000	0	100,000
2003		11	Vehicles	1,150,000	0	0	1,150,000	855,009	294,991
2101		11	Vehicles		35,000,000	0	35,000,000	20,500,000	14,500,000
2102		11	Furniture & Office Equipment	500,000	0	0	500,000	499,540	460
2103		11	Plant Machinery & Equipment	500,000	0	0	500,000	499,530	470
			<b>Total</b>	<b>2,500,000</b>	<b>35,000,000</b>	<b>0</b>	<b>37,500,000</b>	<b>22,604,079</b>	<b>14,895,921</b>

Chief Accountant/Director(Finance)/Commissioner(Finance)

Date:

### Capital Expenditure by Project

Expenditure Head No : 145      Name of Ministry : Ministry Of Prison Reforms, Rehabilitation, Resettlement and Hindu Religious Affairs

Programme No. & Title : 1 - Operational Activities

Project No. & Title : 1 - Minister' s Office

Object Code No.	Item No.	Financed by (Code No.)	Description of Items	(1)	(2)	(3)	(4)	(5)	(6)
				Provision in Annual Estimates	Supplementary Provision and Supplementary Estimate Allocation	Transfers in terms F.R. 66 and 69	Total Net Provision	Total Expenditure	Net Effect Saving/(Excess)
				Rs.	Rs.	Rs.	Rs.	Rs.	Rs.
2001		11	Building & Structures	250000	0	0	250,000	250,000	0
2002		11	Plant Machinery & Equipment	100,000	0	0	100,000	0	100,000
2003		11	Vehicles	1,150,000	0	0	1,150,000	855,009	294,991
2101		11	Vehicles		35,000,000	0	35,000,000	20,500,000	14,500,000
2102		11	Furniture & Office Equipment	500,000	0	0	500,000	499,540	460
2103		11	Plant Machinery & Equipment	500,000	0	0	500,000	499,530	470
			<b>Total</b>	<b>2,500,000</b>	<b>35,000,000</b>	<b>0</b>	<b>37,500,000</b>	<b>22,604,079</b>	<b>14,895,921</b>

Chief Accountant/Director(Finance)/Commissioner(Finance)

Date:

**Capital Expenditure by Project**

Expenditure Head No : 145 Name of Ministry : Ministry Of Prison Reforms, Rehabilitation, Resettlement and Hindu Religious Affairs

Programme No. &amp; Title : 1 - Operational Activities

Project No. &amp; Title : 2 - Administration and Establishment Services

Object Code No.	Item No.	Financed by (Code No.)	Description of Items	(1)	(2)	(3)	(4)	(5)	(6)
				Provision in Annual Estimates	Supplementary Provision and Supplementary Estimate Allocation	Transfers in terms F.R. 66 and 69	Total Net Provision	Total Expenditure	Net Effect Saving/(Excess)
				Rs.	Rs.	Rs.	Rs.	Rs.	Rs.
2001		11	Buildings and Structures	3,500,000	17,000,000	0	20,500,000	15,200,760	5,299,240
2002		11	Plant Machinery & Equipment	600,000	0	0	600,000	71,450	528,550
2003		11	Vehicles	2,000,000	0	0	2,000,000	1,855,597	144,403
2102		11	Furniture & Office Equipment	320,000	0	0	320,000	319,252	748
2103		11	Plant Machinery & Equipment	600,000	0	0	600,000	583,168	16,832
2401		11	Staff Training	500,000	0	0	500,000	490,000	10,000
2201		11	Rehabilitation of Persons, Properties & Industries Authority	65,000,000	0	0	65,000,000	65,000,000	0
2202		11	Commissioner General of Rehabilitation	600,000,000	0	0	600,000,000	328,436,843	271,563,157
2201		11	Palmyrah Development Board	36,000,000	2,500,000	0	38,500,000	36,000,000	2,500,000
			<b>Total</b>	<b>708,520,000</b>	<b>19,500,000</b>	<b>0</b>	<b>728,020,000</b>	<b>447,957,070</b>	<b>280,062,930</b>

Chief Accountant/Director(Finance)/Commissioner(Finance)

Date:

**Capital Expenditure by Project**

Expenditure Head No : 145 Name of Ministry : Ministry Of Prison Reforms, Rehabilitation, Resettlement and Hindu Religious Affairs

Programme No. &amp; Title : 1 - Operational Activities

Project No. &amp; Title : 1 - State Minister' s Office

Object Code No.	Item No.	Financed by (Code No.)	Description of Items	(1)	(2)	(3)	(4)	(5)	(6)
				Provision in Annual Estimates	Supplementary Provision and Supplementry Estimate Allocation	Transfers in terms F.R. 66 and 69	Total Net Provision	Total Expenditure	Net Effect Saving /(Excess)
				Rs.	Rs.	Rs.	Rs.	Rs.	Rs.
2001		11	Buildings and Structures	250,000	0	0	250,000	250,000	0
2002		11	Plant Machinery & Equipment	100,000	0	0	100,000	0	100,000
2003		11	Vehicles	1,150,000	0	0	1,150,000	1,105,864	44,136
2101		11	Vehicles	0	42,500,000	0	42,500,000	42,498,939	1,061
2102		11	Furniture & Office Equipment	500,000	0	0	500,000	493,448	6,552
2103		11	Plant Machinery & Equipment	500,000	0	0	500,000	488,150	11,850
			<b>Total</b>	<b>2,500,000</b>	<b>42,500,000</b>	<b>0</b>	<b>45,000,000</b>	<b>44,836,401</b>	<b>163,599</b>

Chief Accountant/Director(Finance)/Commissioner(Finance)

Date:

### Capital Expenditure by Project

Expenditure Head No : 145			Name of Ministry : Ministry Of Prison Reforms, Rehabilitation, Resettlement and Hindu Religious Affairs						
Programme No. & Title : 2 - Development Activities			Project No. & Title : 3 - Resettlement Programmes for Conflict Affected Persons						
Object Code No.	Item No.	Financed by (Code No.)	Description of Items	(1)	(2)	(3)	(4)	(5)	(6)
				Provision in Annual Estimates	and Supplementary Provision and Supplementary Estimate Allocation	Transfers in terms F.R. 66 and 69	Total Net Provision	Total Expenditure	Net Effect Saving/(Excess)
				Rs.	Rs.	Rs.	Rs.	Rs.	Rs.
				(1+2+3)			(3-4)		
2502	16	11	North Sea Ltd - Development & Expansion of Fishing Net Factory (GOSL - India)	5,000,000	0	0	5,000,000	5,000,000	-
2502	18	13	Supportin Deming for the Civilian Second		722,119	0	722,119	720,653	1,466
2502	23	13	Construction of Houses (GOSL India)	2,000,000,000	0	0	2,000,000,000	0	2,000,000,000
2502	25	13	Housing Development Project (GOSL PAKISTAN)		42,350,000.00	0	42,350,000	31,350,000	11,000,000
2502	26	13	Housing Development Project (GOSL KAZAKHSTAN)		1,500,000	0	1,500,000	950,000	550,000
2502	27	13	Housing Development Project (GOSL BAHRAIN)		45,400,000	0	45,400,000	32,375,000	13,025,000
2502	30	11	Acceleration of Re-settlement Activities in Northern and Eastern Provinces		14,000,000,000		14,000,000,000	13,047,062,033	952,937,967
2502	31	11	Strengthening the Palmyrah Research Institute		50,000,000	0	50,000,000	45,834,401	4,165,599
2502	33	13	Post- Conflict Emergency Assistance for Livelihood Restoration of Resettled Internally Displaced People in The North (JFPR)		15,000,000	0	15,000,000	11,475,043	3,524,957
<b>Total</b>				<b>2,005,000,000</b>	<b>14,154,972,119</b>	<b>0</b>	<b>16,159,972,119</b>	<b>13,174,767,130</b>	<b>2,985,204,989</b>
						Chief Accountant/Director(Finance)/Commissioner(Finance)			
						Date -			

### Summary of Financing Expenditure

Name of Ministry : **Ministry Of Prison Reforms, Rehabilitation, Resettlement and Hindu Religious Affairs**Expenditure Head No : **145**Programme No. & Title : **1 & 2 - Operational Activities and Development Activities**

Financing		Programme 01*		Programme 02*		Total		Percentage of
Code	Source	Net Provision**	Actual Expenditure	Net Provision **	Actual Expenditure	Net Provision **	Actual Expenditure	Expenditure
		1	2	3	4	5 (1+3)	6 (2+4)	***
		Rs.	Rs.	Rs.	Rs.	Rs.	Rs.	(6÷5)x100
11	Domestic Funds	1,652,110,000	1,337,533,120	14,168,500,000	13,208,533,017	15,820,610,000	14,546,066,137	92
12	Foreign Aid - Loan							
13	Foreign Aid - Grant			2,104,972,119	76,870,696	2,104,972,119	76,870,696	4
14	Reimbursable Foreign Aid - Loan							
15	Reimbursable Foreign Aid - Grant							
16	Counterpart Fund							
17	Foreign Aid related Domestic Funds					-	-	
21	Special law services							
	<b>Total</b>	<b>1,652,110,000</b>	<b>1,337,533,120</b>	<b>16,273,472,119</b>	<b>13,285,403,713</b>	<b>17,925,582,119</b>	<b>14,622,936,833</b>	<b>82</b>

\* Include figures under each programme according to DGSA 5(l)

\*\* Allocations, referred to 4th column of DGSA 1.

\*\*\*State the percentage without decimal

Chief Accountant/Director(Finance)/Commissioner(Finance)

Date:

**Financing of Expenditure**

(Total Capital and Recurrent expenditure according to Projects of a Programme)

Name of Ministry : **Ministry Of Prison Reforms, Rehabilitation, Resettlement and Hindu Religious Affairs**Expenditure Head No : **145**Programme No. & Title : **1 - Operation Activities**

Code	Financing Source	Project 01		Project 02		Project 11		Programme Total/Page Total*	
		Net Provision	Actual Expenditure	Net Provision	Actual Expenditure	Net Provision	Actual Expenditure	Net Provision	Actual Expenditure
		Rs.	Rs.	Rs.	Rs.	Rs.	Rs.	Rs.	Rs.
11	Domestic Funds	63,046,000	44,948,603	1,521,759,000	1,227,033,869	67,305,000	65,550,648	1,652,110,000	1,337,533,120
12	Foreign Aid - Loan								
13	Foreign Aid - Grant								
14	Reimbursable Foreign Aid - Loan								
15	Reimbursable Foreign Aid - Grant								
16	Counterpart Fund								
17	Foreign Aid related Domestic Funds								
21	Special law Services								
	<b>Total</b>	<b>63,046,000</b>	<b>44,948,603</b>	<b>1,521,759,000</b>	<b>1,227,033,869</b>	<b>67,305,000</b>	<b>65,550,648</b>	<b>1,652,110,000</b>	<b>1,337,533,120</b>

\* Final page total would be equal to programme total , if an extra page is added for each programme.

Chief Accountant/Director(Finance)/Commissioner(Finance)

Date:



## Financing of Expenditure

(Total Capital and Recurrent expenditure according to Projects of a Programme)

Name of Ministry : **Ministry Of Prison Reforms, Rehabilitation, Resettlement and Hindu Religious Affairs**

Expenditure Head No : **145**

Programme No. & Title : **2 - Development Activities**

Financing		Project 01		Project 02		Project 03		Programme Total/Page Total*	
Code	Source	Net Provision	Actual Expenditure	Net Provision	Actual Expenditure	Net Provision	Actual Expenditure	Net Provision	Actual Expenditure
		Rs.	Rs.	Rs.	Rs.	Rs.	Rs.	Rs.	Rs.
11	Domestic Funds	-	-	-	-	14,168,500,000	13,208,533,017	14,168,500,000	13,208,533,017
12	Foreign Aid - Loan								
13	Foreign Aid - Grant					2,104,972,119	76,870,696	2,104,972,119	76,870,696
14	Reimbursable Foreign Aid - Loan							-	-
15	Reimbursable Foreign Aid - Grant								
16	Counterpart Fund								
17	Foreign Aid related Domestic Funds							-	-
21	Special law Services								
	<b>Total</b>	-	-	-	-	<b>16,273,472,119</b>	<b>13,285,403,713</b>	<b>16,273,472,119</b>	<b>13,285,403,713</b>

\* Final page total would be equal to programme total, if an extra page is added for each programme.

Chief Accountant/Director(Finance)/Commissioner(Finance)

Date:

**MINISTRY OF PRISON REFORMS , REHABILITATION**

**RESETTLEMENT AND HINDU RELIGIOUS AFFAIRS**

RECONCILIATION STATEMENT IN RESPECT OF ADVANCE TO PUBLIC OFFICERS  
ACCOUNT "B" IN TERMS OF FR 506 (I) D AS AT 31 DECEMBER 2016

PARTICULARS	MAXIMUM LIMIT OF EXPENDITURE (Rs)	MINIMUM LIMIT OF RECEIPTS (Rs)	MAXIMUM LIMIT OF DEBIT BALANCE (Rs)
LIMITS AUTHORIZED BY THE APPROPRIATION ACT	<b>6,000,000.00</b>	<b>4,000,000.00</b>	<b>37,000,000.00</b>
ACTUAL EXPENDITURE / RECEIPTS DURING THE YEAR OF 2016 IN CASH	5,997,199.50	4,216,661.60	-
ACTUAL EXPENDITURE / RECEIPTS DURING THE YEAR OF 2016 BY CROSS ENTRY	3,656,525.90	2,557,429.00	-
<b>TOTAL</b>	<b>9,653,725.40</b>	<b>6,774,090.60</b>	<b>11,457,111.80</b>







**MINISTRY OF PRISON REFORMS, REHABILITATION, RESETTLEMENT AND HINDU RELIGIOUS AFFAIRS**  
**REVENUE & EXPENDITURE STATEMENT**

**for the year ended 31st December 2016**

Budget	Object	Description	Collected/ paid by Ministries/Department	Collected/ paid by Other Ministries/Department (x entry)	TOTAL Rs.	Reference to Appropriation and Revenue Format
Estimates 2015						
		<b><u>FUND RECEIVED</u></b>				
		From Treasury	755,828,556.92	-	755,828,556.92	
		From Other Sources	3,951,837.95	3,278,406.44	7,230,244.39	<b>Note (I)</b>
		Advance Settlement	873,768.49	4,643,974.31	5,517,742.80	<b>Note (II)</b>
		Deposit Received-18/66	27,391,522.24	134,800.00	27,526,322.24	
		Deposit Received-16/55	8,280,638.61	858,797.35	9,139,435.96	
		Advance "B" Received	315,800.00	9,455,918.50	9,771,718.50	
		Imprest Settlement from sub of	332,781,575.15		332,781,575.15	
		<b>TOTAL RECEIPTS</b>	<b>1,129,423,699.36</b>	<b>18,371,896.60</b>	<b>1,147,795,595.96</b>	
		<b><u>EXPENDITURE</u></b>				
		<b><u>RECURRENT EXPENDITURE</u></b>				
<b>63,996,000</b>		<b>Personal Emoluments</b>	<b>85,011,999.96</b>	<b>6,905,454.93</b>	<b>91,917,454.89</b>	
29,417,000	1001	Salaries & Wages	37,502,204.05	7,992,763.89	45,494,967.94	
4,333,000	1002	Payments	3,765,370.81	368,336.00	4,133,706.81	
30,246,000	1003	Other Allowances	43,744,425.10	(1,455,644.96)	42,288,780.14	
<b>3,484,000</b>		<b>Travelling Expenditure</b>	<b>1,214,056.32</b>	<b>1,421,405.97</b>	<b>2,635,462.29</b>	
1,617,000	1101	Domestic	717,705.70	64,429.00	782,134.70	
1,867,000	1102	Foreign	496,350.62	1,356,976.97	1,853,327.59	
<b>16,296,000</b>		<b>Supplies</b>	<b>16,994,094.47</b>	<b>748,490.93</b>	<b>17,742,585.40</b>	
4,250,000	1201	Stationery and Office Requisites	5,379,546.36	180,035.00	5,559,581.36	
11,804,000	1202	Fuel	11,490,548.11	568,455.93	12,059,004.04	
242,000	1203	Diets & Uniforms	124,000.00	-	124,000.00	
<b>14,266,000</b>		<b>Maintenance Expenditure</b>	<b>7,027,222.85</b>	<b>123,180.00</b>	<b>7,150,402.85</b>	
12,000,000	1301	Vehicles	6,117,322.40	3,455.00	6,120,777.40	
1,783,000	1302	Plant, Machinery & Equipment	738,117.65	19,675.00	757,792.65	
483,000	1303	Buildings and Structures	171,782.80	100,050.00	271,832.80	
<b>42,667,000</b>		<b>Services</b>	<b>64,336,644.97</b>	<b>3,892,080.56</b>	<b>68,228,725.53</b>	
3,450,000	1401	Transport	2,320,123.39	1,840.00	2,321,963.39	
3,233,000	1402	Postal & Communication	3,678,555.57	204,841.00	3,883,396.57	
6,317,000	1403	Electricity & Water	6,998,662.95	630,634.00	7,629,296.95	
23,000,000	1404	Rents and Local Taxes	41,517,950.01	857,632.00	42,375,582.01	
6,667,000	1405	Other	9,821,353.05	2,197,133.56	12,018,486.61	
<b>689,398,000</b>		<b>Transfers</b>	<b>544,052.17</b>	<b>748,427,691.01</b>	<b>748,971,743.18</b>	
118,498,000	1501	Welfare Programmes	-	110,636,583.46	110,636,583.46	
570,500,000	1503	Public Institutions	-	637,688,700.00	637,688,700.00	
400,000	1506	Public Servants	544,052.17	102,407.55	646,459.72	
			-		-	
<b>830,107,000</b>		<b>TOTAL RECURRENT EXPENDITURE</b>	<b>175,128,070.74</b>	<b>761,518,303.40</b>	<b>936,646,374.14</b>	

		<b>CAPITAL EXPENDITURE</b>			
<b>10,050,000</b>		<b>Improvement of Capital Assets</b>	<b>18,714,057.72</b>	<b>1,027,465.35</b>	<b>19,741,523.07</b>
3,750,000	2001	Buildings & Structures	14,841,812.17	858,947.35	15,700,759.52
1,150,000	2002	Plant, Machinery and Equipment	56,425.00	50,025.00	106,450.00
5,150,000	2003	Vehicles	3,815,820.55	118,493.00	3,934,313.55
<b>4,950,000</b>		<b>Acquisition of Capital Assets</b>	<b>65,880,826.58</b>	<b>1,200.00</b>	<b>65,882,026.58</b>
	2101	Vehicles	62,998,913.74	25.00	62,998,938.74
2,100,000	2102	Furniture & Office Equipment	1,312,114.56	125.00	1,312,239.56
2,850,000	2103	Equipment	1,569,798.28	1,050.00	1,570,848.28
<b>658,000,000</b>		<b>Capital Transfers</b>	<b>325,181,224.92</b>	<b>219,312,782.77</b>	<b>544,494,007.69</b>
104,000,000	2201	Public Institutions		101,000,000.00	101,000,000.00
554,000,000	2202	Development Assistance	325,181,224.92	118,312,782.77	443,494,007.69
<b>550,000</b>		<b>Capacity Building</b>	<b>490,000.00</b>	-	<b>490,000.00</b>
550,000	2401	Training & Capacity Building	490,000.00	-	490,000.00
<b>346,000,000</b>		<b>Other Capital Expenditure</b>			
	2502	Other Investments	<b>166,314,826.00</b>	<b>13,008,452,303.34</b>	<b>13,174,767,129.34</b>
18,000,000	145 - 2 - 3 - 16 - 2502		5,000,000.00	-	5,000,000.00
125,000,000	145 - 2 - 3 - 18 - 2502		683,930.20	36,723.00	720,653.20
30,000,000	145 - 2 - 3 - 23 - 2502		3,339,113.00	(3,339,113.00)	-
5,000,000	145 - 2 - 3 - 25 - 2502		-	31,350,000.00	31,350,000.00
904,000	145 - 2 - 3 - 26 - 2502		-	950,000.00	950,000.00
57,096,000	145 - 2 - 3 - 27 - 2502		-	32,375,000.00	32,375,000.00
46,000,000	145 - 2 - 3 - 30 - 2502		157,291,782.80	12,889,770,249.88	<b>13,047,062,032.68</b>
4,000,000	145 - 2 - 3 - 31 - 2502		-	45,834,400.51	45,834,400.51
60,000,000	145 - 2 - 3 - 33 - 2502		-	11,475,042.95	11,475,042.95
<b>1,019,550,000</b>		<b>TOTAL CAPITAL EXPENDITURE</b>	<b>576,580,935.22</b>	<b>13,228,793,751.46</b>	<b>13,805,374,686.68</b>
<b>1,849,657,000</b>		<b>TOTAL RECURRENT &amp; CAPITAL EXPENDITURE</b>	<b>751,709,005.96</b>	<b>13,990,312,054.86</b>	<b>14,742,021,060.82</b>
		<b>MAIN LEDGPR EXPENDITURE</b>			
					<b>REP: Recurrent Expenditure Payable</b>
		Deposit Payment 18/66	27,541,597.06	25,050.00	27,566,647.06
		Advance B A/C Payment	5,995,999.50	3,778,901.90	9,774,901.40
		SubImprest Payment	5,509,654.80	-	5,509,654.80
		Imprest to sup office	329,174,739.45	-	329,174,739.45
		Receipt from Drisrict E Type Inrest Settlement to Head Office		1,409,079.40	1,409,079.40
		Payment to 151-2-3-5-2502	3,606,835.70		3,606,835.70
			5,877,049.10		5,877,049.10
		<b>EXPENDITURE TOTAL</b>	<b>377,705,875.61</b>	<b>5,213,031.30</b>	<b>382,918,906.91</b>
		<b>TOTAL EXPENDITURE</b>	<b>1,129,414,881.57</b>	<b>13,995,525,086.16</b>	<b>15,124,939,967.73</b>
		<b>DUE IMPREST BALANCE</b>	<b>8,817.79</b>	<b>(13,977,153,189.56)</b>	<b>(13,977,144,371.77)</b>

**MINISTRY OF PRISON REFORMS, REHABILITATION, RESETTLEMENT  
AND HINDU RELIGIOUS AFFAIRS**

**STATEMENT OF FINANCIAL POSITION**

**AS AT 31st DECEMBER - 2016**

(in Rupees)

	Note	Current Year	Previous Year
<b>Assets</b>			
<b>Non Current Assets</b>	( IV )	338,453,299.74	187,350,459.91
Fixed Assets (611)		338,453,299.74	187,350,459.91
<b>Current Assets</b>			
Advance B Accounts	( V )	11,457,111.80	7,862,889.80
Cash and Cash Equivalents	( VI )	8,817.79	8.75
<b>Total Assets</b>		<b>349,919,229.33</b>	<b>195,213,358.46</b>
<b>Net Assets/Equity</b>			
Net Worth to Treasury	( VII )	335,043,373.00	195,017,499.58
Reserves to Treasury			
Imprest due			
<b>Liabilities</b>			
Deposits	( VIII )	14,867,038.54	195,850.13
Payables	( IX )	8,817.79	8.75
<b>Total Equity &amp; Liabilities</b>		<b>349,919,229.33</b>	<b>195,213,358.46</b>



**MINISTRY OF PRISON REFORMS, REHABILITATION, RESETTLEMENT AND  
HINDU RELIGIOUS AFFAIRS**

**Cash Flow Statement**

**for the year Ended 31st December 2016**

**(in Rupees)**

		<b>Current Year</b>	<b>Previous Year</b>
<b>CASH FLOWS FROM OPERATIONAL ACTIVITIES</b>			
<b>Receipts</b>			
	Cash from Sales	-	-
	Cash from Treasury	755,828,556.92	161,906,000.00
	Cash from Other Sources	373,595,142.44	4,809,317.48
<b>Total Cash Provided from Operations (a)</b>		<b>1,129,423,699.36</b>	<b>166,715,317.48</b>
<b>Payments</b>			
	Wages, Salaries and Other Employment Benefits	85,011,999.96	44,066,204.37
	Other Goods and Services	89,572,018.61	74,141,672.18
	Subsidies, Grants and Transfers	544,052.17	7,706,756.36
	Other Recurrent Expenditure	-	-
	Other Main Ledger Payments	377,705,875.61	10,273,192.12
<b>Total Cash disbursed to Operations (b)</b>		<b>552,833,946.35</b>	<b>136,187,825.03</b>
<b>NET CASH FLOWS FROM OPERATIONAL ACTIVITIES c=(a-b)</b>		<b>576,589,753.01</b>	<b>30,527,492.45</b>
<b>CASH FLOWS FROM INVESTMENT ACTIVITIES</b>			
<b>Receipts</b>			
	Interest	-	-
	Dividends	-	-
	Divestiture Proceeds & Sales of Physical Assets	-	-
	Recoveries from Other Investments	-	-
<b>Total Cash Provided from Investment Activities (d)</b>		<b>-</b>	<b>-</b>
<b>Payments</b>			
	Purchase or Construction of Physical Assets and acquisition of Other Investment	576,580,935.22	30,527,483.70
<b>Total Cash disbursed to Investment (e)</b>		<b>576,580,935.22</b>	<b>30,527,483.70</b>
<b>NET CASH FLOWS FROM INVESTMENT ACTIVITIES f=(d-e)</b>		<b>(576,580,935.22)</b>	<b>(30,527,483.70)</b>
<b>CASH FLOWS FROM FINANCING ACTIVITIES</b>			
<b>Receipts</b>			
	Local Borrowings	-	-
	Foreign Borrowings	-	-
	Grants Received	-	-
<b>Total Cash Provided from Financing Activities (g)</b>		<b>-</b>	<b>-</b>
<b>Payments</b>			
	Repayment of Local Borrowings	-	-
	Repayment of Foreign Borrowings	-	-
	Provision of Grants	-	-
<b>Total Cash disbursed to Finance (h)</b>		<b>-</b>	<b>-</b>
<b>NET CASH FLOWS FROM FINANCING ACTIVITIES i=(g-h)</b>		<b>-</b>	<b>-</b>
<b>NET MOVEMENT IN CASH j=c+f+i</b>		<b>8,817.79</b>	<b>8.75</b>
<b>OPENING CASH BALANCE AS AT JANUARY 1st 2015</b>		<b>-</b>	<b>-</b>
<b>CLOSING CASH BALANCE AS AT DECEMBER 31st 2016</b>		<b>8,817.79</b>	<b>8.75</b>

## **NOTES 2016**

<b>Note ( I )</b>				
<b>Other Income</b>		<b>Cash</b>	<b>X Entry</b>	<b>Total</b>
2002-01-01	Rent on Govt Building		95,250.00	95,250.00
2002-02-99	Interest on Loans	88.08	461,466.38	461,554.46
2003-02-99	Misc. Revenue ( Newspaper )	3,951,749.87	564,586.06	4,516,335.93
2003-99-00	Other ( Tele Ded., Vehi use, Elect & Watr )	-	21,250.00	21,250.00
200-02-99				
2004-01-00	Widows & Orphans Pension	-	2,135,854.00	2,135,854.00
	PSPF	-		-
<b>Total</b>		<b>3,951,837.95</b>	<b>3,278,406.44</b>	<b>7,230,244.39</b>

<b>Note ( II )</b>			
<b>Sub Imprest Account</b>		<b>Amount</b>	<b>Amount</b>
Balance as at 1/1/2016		8088	
	Cash Payment	5,509,654.80	
<b>Add (+)</b>	X Entry Payment	-	5,517,742.80
<b>Less (-)</b>	Cash Receipt	873,768.49	
	X Entry Receipt	4,643,974.31	5,517,742.80
<b>Balance as at 31/12/2016</b>			<b>-</b>

<b>Note ( V )</b>			
<b>Advance B Account</b>		<b>Amount</b>	<b>Amount</b>
	<b>Balance as at 1/1/2016</b>		8,577,477.00
<b>Add (+)</b>	Cash Payment	5,995,999.50	
	X Entry Payment	1,200.00	
	X Entry Payment Transfer Sheet	3,656,525.90	9,653,725.40
			18,231,202.40
<b>Less (-)</b>	Cash Receipt	315,800.00	
	X Entry Receipt	3,900,861.60	
	X Entry Receipt Transfer Sheet	2,557,429.00	6,774,090.60
<b>Balance as at 31/12/2016</b>			<b>11,457,111.80</b>

<b>Note ( VI )</b>			
<b>Cash Account</b>		<b>Amount</b>	<b>Amount</b>
<b>Add (+)</b>	Cash Receipt ( Rev. & Exp. Sta.)	1,129,423,699.36	1,129,423,699.36
<b>Less (-)</b>	Cash Payment ( Rev. & Exp. Sta.)	751,709,005.96	
	Cash Payment Advance B Acc. (Note V)	5,995,999.50	
	Cash Payment Deposit (Note VIII)	27,541,597.06	
	Cash Payment Sub Imprest (Note II)	5,509,654.80	
	Cash Imprest to Sub office	329,174,739.45	
	E Type Imprest Settlement to Head Office	3,606,835.70	
	Payment to 151-2-3-5-2502	5,877,049.10	1,129,414,881.57
<b>Balance as at 31/12/2016</b>			<b>8,817.79</b>

<b>Note (VII)</b>			
<b>Imprest to Sub Office</b>		<b>Amount</b>	<b>Amount</b>
	Cash Payment	329,174,739.45	
<b>Add (+)</b>	E Type Settlement	3,606,835.70	332,781,575.15
<b>Less (-)</b>	Cash Receipt	332,781,575.15	
	X Entry Receipt	-	332,781,575.15
	<b>Balance as at 31/12/2016</b>		<b>-</b>
<b>Note (VIII)</b>			
<b>Deposit Account (18/66, 16/55 &amp; 1/79)</b>		<b>Amount</b>	<b>Amount</b>
	Balance as at 1/1/2016		5,767,927.40
<b>Add (+)</b>	Cash Receipt	35,672,160.85	
	X Entry Receipt	993,597.35	36,665,758.20
			42,433,685.60
<b>Less (-)</b>	Cash Payment	27,541,597.06	
	X Entry Payment	25,050.00	27,566,647.06
	<b>Balance as at 31/12/2016</b>		<b>14,867,038.54</b>
<b>Note (X)</b>			
<b>Imprest Adjustment Account</b>		<b>Amount</b>	<b>Amount</b>
<b>Add (+)</b>	X Entry Payment (Rev. & Exp. Sta. - Liabilities)	13,876,440,858.16	
			13,876,440,858.16
<b>Less (-)</b>	X Entry Receipt (Rev. & Exp. Sta.) Due Imprest	18,371,896.60	18,371,896.60
			13,858,068,961.56
<b>Note (XI)</b>			
<b>Due Imprest Account</b>		<b>Amount</b>	<b>Amount</b>
<b>Add (+)</b>	Due Imprest for the year 2016 (Rev. & Exp. Sta.)		(13,977,144,371.77)
	Imprest Adjustment - Note (X)	13,858,068,961.56	13,858,068,961.56
	<b>Balance as at 31/12/2016</b>		<b>(119,075,410.21)</b>
<b>Note (XII)</b>			
<b>Reconciliation between Due Imprest Balance &amp; Cash Balance</b>		<b>Amount</b>	
<b>Less (-)</b>	Cash as at 31/12/2016 (Note VI)		8,817.79
	Total Liabilities (Note IX)		119,084,228.00
	<b>Due Imprest Balance as at 31/12/2016</b>		<b>(119,075,410.21)</b>
<b>Note (XIII)</b>			
Cash & Cash Equivalent Balance of Rs.8,817.79 was Remitted to Treasury.			
<b>Note (XIV)</b>			
<b>Net Worth To Treasury</b>		<b>Amount</b>	
<b>Add (+)</b>	Non Current Assets	<b>(NOTE IV)</b>	338,453,299.74
	Advance B A/C Balance as at 31.12.2016	<b>(NOTE V)</b>	11,457,111.80
<b>Less (-)</b>	Deposit A/C Balance as at 31.12.2016	<b>(NOTE VIII)</b>	14,867,038.54
	<b>Net Worth to Treasury as at 31/12/2016</b>		<b>335,043,373.00</b>

**Note ( IX)**

**Payables**

<b>Liabilities</b>			
<b>Vote</b>	<b>Amount</b>		
1001	30,730.00		
1002	368,336.00		
1003	70,377.00		
1101	64,429.00		
1201	69,175.00		
1302	19,425.00		
1303	100,000.00		
1402	204,571.00		
1403	630,309.00		
1404	857,107.00		
1405	1,459,761.00		
2002	35,000.00		
2003	117,843.00		
2202	115,057,165.00		
<b>Total Liabilities</b>	<b>119,084,228.00</b>		
<b>Due Imprest Balance</b>			
	Rev & Ex Balance		(13,977,144,371.77)
Add :	Imprest Adjs. A/C		13,858,068,961.56
			-
<b>Due Imprest Balance</b>			<b>(119,075,410.21)</b>
<b>Liabilities</b>		119,084,228.00	
<b>(+) Due Imprest Bal</b>		(119,075,410.21)	Note (XI)
<b>Total Payables</b>		<b>8,817.79</b>	

Note ( III )					
Description	Cash Expenditure	Cross Entry Expenditure	Expenditure as per Treasury Printout	Payables (Accrual Expences)	Total
<b>Total Recurrent Expenditure</b>	<b>175,128,070.74</b>	<b>757,644,083.40</b>	<b>932,772,154.14</b>	<b>3,874,220.00</b>	<b>936,646,374.14</b>
<b>Personal Emoluments</b>	<b>85,011,999.96</b>	<b>6,436,011.93</b>	<b>91,448,011.89</b>	<b>469,443.00</b>	<b>91,917,454.89</b>
1001	37,502,204.05	7,962,033.89	45,464,237.94	30,730.00	45,494,967.94
1002	3,765,370.81	-	3,765,370.81	368,336.00	4,133,706.81
1003	43,744,425.10	(1,526,021.96)	42,218,403.14	70,377.00	42,288,780.14
<b>Travelling Expenditure</b>	<b>1,214,056.32</b>	<b>1,356,976.97</b>	<b>2,571,033.29</b>	<b>64,429.00</b>	<b>2,635,462.29</b>
1101	717,705.70	-	717,705.70	64,429.00	782,134.70
1102	496,350.62	1,356,976.97	1,853,327.59	-	1,853,327.59
<b>Supplies</b>	<b>16,994,094.47</b>	<b>679,315.93</b>	<b>17,673,410.40</b>	<b>69,175.00</b>	<b>17,742,585.40</b>
1201	5,379,546.36	110,860.00	5,490,406.36	69,175.00	5,559,581.36
1202	11,490,548.11	568,455.93	12,059,004.04	-	12,059,004.04
1203	124,000.00	-	124,000.00	-	124,000.00
<b>Maintenance Expenditure</b>	<b>7,027,222.85</b>	<b>3,755.00</b>	<b>7,030,977.85</b>	<b>119,425.00</b>	<b>7,150,402.85</b>
1301	6,117,322.40	3,455.00	6,120,777.40	-	6,120,777.40
1302	738,117.65	250.00	738,367.65	19,425.00	757,792.65
1303	171,782.80	50.00	171,832.80	100,000.00	271,832.80
<b>Services</b>	<b>64,336,644.97</b>	<b>740,332.56</b>	<b>65,076,977.53</b>	<b>3,151,748.00</b>	<b>68,228,725.53</b>
1401	2,320,123.39	1,840.00	2,321,963.39	-	2,321,963.39
1402	3,678,555.57	270.00	3,678,825.57	204,571.00	3,883,396.57
1403	6,998,662.95	325.00	6,998,987.95	630,309.00	7,629,296.95
1404	41,517,950.01	525.00	41,518,475.01	857,107.00	42,375,582.01
1405	9,821,353.05	737,372.56	10,558,725.61	1,459,761.00	12,018,486.61
<b>Transfers</b>	<b>544,052.17</b>	<b>748,427,691.01</b>	<b>748,971,743.18</b>	<b>-</b>	<b>748,971,743.18</b>
1501	-	110,636,583.46	110,636,583.46	-	110,636,583.46
1503	-	637,688,700.00	637,688,700.00	-	637,688,700.00
1506	544,052.17	102,407.55	646,459.72	-	646,459.72
					Continue.....

Description	Cash Expenditure	Cross Entry Expenditure	Expenditure as per Treasury Printout	Payables (Accrual Expenses)	Total
<b>Total Capital Expenditure</b>	<b>576,580,935.22</b>	<b>13,113,583,743.46</b>	<b>13,690,164,678.68</b>	<b>115,210,008.00</b>	<b>13,805,374,686.68</b>
<b>Rehabilitation &amp; Impro</b>	<b>18,714,057.72</b>	<b>874,622.35</b>	<b>19,588,680.07</b>	<b>152,843.00</b>	<b>19,741,523.07</b>
2001	14,841,812.17	858,947.35	15,700,759.52		15,700,759.52
2002	56,425.00	15,025.00	71,450.00	35,000.00	106,450.00
2003	3,815,820.55	650.00	3,816,470.55	117,843.00	3,934,313.55
<b>Acquisition of Capital A</b>	<b>65,880,826.58</b>	<b>1,200.00</b>	<b>65,882,026.58</b>	<b>-</b>	<b>65,882,026.58</b>
2101	62,998,913.74	25.00	62,998,938.74		62,998,938.74
2102	1,312,114.56	125.00	1,312,239.56		1,312,239.56
2103	1,569,798.28	1,050.00	1,570,848.28		1,570,848.28
<b>Capital Transfers</b>	<b>325,181,224.92</b>	<b>104,255,617.77</b>	<b>429,436,842.69</b>		<b>544,494,007.69</b>
145-1-2-4-2201	-	65,000,000.00	65,000,000.00		65,000,000.00
145-1-2-6-2201	-	36,000,000.00	36,000,000.00		36,000,000.00
Development Assistance-2202	325,181,224.92	3,255,617.77	328,436,842.69	115,057,165.00	443,494,007.69
<b>Capacity Building</b>	<b>490,000.00</b>	<b>-</b>	<b>490,000.00</b>		<b>490,000.00</b>
2401	490,000.00	-	490,000.00		490,000.00
<b>Other Capital Expendit</b>	<b>166,314,826.00</b>	<b>13,008,452,303.34</b>	<b>13,174,767,129.34</b>		<b>13,174,767,129.34</b>
2-3-16-2502	5,000,000.00	-	5,000,000.00		5,000,000.00
2-3-18-2502	683,930.20	36,723.00	720,653.20		720,653.20
2-3-23-2502	3,339,113.00	(3,339,113.00)	-		-
2-3-25-2502	-	31,350,000.00	31,350,000.00		31,350,000.00
2-3-26-2502	-	950,000.00	950,000.00		950,000.00
2-3-27-2502	-	32,375,000.00	32,375,000.00		32,375,000.00
2-3-30-2502	157,291,782.80	12,889,770,249.88	13,047,062,032.68		13,047,062,032.68
2-3-31-2502	-	45,834,400.51	45,834,400.51		45,834,400.51
2-3-33-2502	-	11,475,042.95	11,475,042.95		11,475,042.95
			-		-
	-		-		-
<b>Total Recurrent Expenditure</b>	<b>175,128,070.74</b>	<b>757,644,083.40</b>	<b>932,772,154.14</b>	<b>3,874,220.00</b>	<b>936,646,374.14</b>
<b>Total Capital Expenditure</b>	<b>576,580,935.22</b>	<b>13,113,583,743.46</b>	<b>13,690,164,678.68</b>	<b>115,210,008.00</b>	<b>13,805,374,686.68</b>
<b>Total Recurrent &amp; Capital Expe</b>	<b>751,709,005.96</b>	<b>13,871,227,826.86</b>	<b>14,622,936,832.82</b>	<b>119,084,228.00</b>	<b>14,742,021,060.82</b>